



福島県立医科大学 医学部総合型選抜

書類申請システム（J-Bridge System）
登録手順マニュアル

1. Web出願システムでの操作

はじめに

Web出願システムで、医学部総合型選抜の出願を行います。※詳しくはインターネット出願ガイドを参照。

1 - 1 書類申請システム（JBS）への移行方法

Web出願システムトップページ画面の **出願内容一覧** をクリック



出願内容を確認 をクリックし、「出願内容の照会」ページに移動します。

出願内容一覧

出願した学校が一覧表示されます。内容の確認および再出願を行う場合は、学校名をクリックしてください。

福島県立医科大学 ^

出願管理番号： F00001457 追加出願

出願登録番号	10100526098
状態	決済済
入試区分	医学部総合型選抜
志望学科等	医学部 医学科
試験日	
試験会場	本学

出願内容を確認

「出願内容の照会」ページにある **JBSログイン画面へ移動する** ボタンをクリックし、「J-Bridge System」にログインします。

JBS連携情報	
ログイン画面	JBSログイン画面へ移動する
連携番号	10100526098

画像をアップロードする

入学志願票ダウンロード 宛名シートダウンロード

※「連携番号」は出願登録（6ページ参照）の際に必要となります。
忘れずにメモを取るようにしてください。

2. 「J-Bridge System」での操作

2-1 会員登録

新規会員登録 ボタンをクリックしてください。

なお、「J-Bridge System」に会員登録済みの場合は、**ログイン画面へ** ボタンをクリックしてください。

J-Bridge System

J-Bridge System 会員登録確認

J-Bridge Systemにすでに会員登録済みの方はこちらからログインしてください。


> ログイン画面へ

はじめてご利用の方はこちらから新規会員登録をしてください。

> **新規会員登録**

サイトのご利用にあたって [個人情報保護方針](#) [利用規約](#)

※ 当システムは学校法人河合塾が開発し提供しています。ただし、申請された内容に関しては、河合塾は一切関知いたしませんので、大学へ直接お問い合わせください。



画面の指示に従い、メールアドレスを入力して、**同意して仮登録する** ボタンをクリックしてください。

J-Bridge System

J-Bridge System 会員登録 (メールアドレス入力)

メールアドレス 必須

ご登録いただいたメールアドレスは会員IDになります。

※ 携帯メールアドレスをご登録いただく場合、[j-bridgesystem.jp](#)ドメインからの受信を許可してください。

登録したメールアドレス

利用規約・個人情報保護方針


下記を確認してください。
「同意して仮登録する」ボタンを押下すると、利用規約および個人情報保護方針に同意したとみなされます。

[> 利用規約](#) [> 個人情報保護方針](#)

> 同意して仮登録する

サイトのご利用にあたって [個人情報保護方針](#) [利用規約](#)


※ 当システムは学校法人可会塾が開発・提供しています。ただし、申請された内容に関しては、可会塾は一切関知いたしませんので、大学へ直接お問い合わせください。



J-Bridge System

J-Bridge System 仮登録完了

仮登録完了メールを送信しました。
メールのURLから本登録をおこなってください。



登録されたメールアドレスに仮登録完了メールが届きますので、メールに記載されているURLにアクセスしてパスワードを設定してください。

※登録されたメールアドレスと（ID）とパスワードは、「J-Bridge System」にログインする際に必要となりますので、必ずメモを取っておいてください。

J-Bridge System

J-Bridge System 会員登録

パスワードを設定してください。

ID (メールアドレス)


登録したメールアドレス

パスワード 必須

※ パスワードはアルファベットの大文字・小文字両方と数字の組み合わせで8文字以上入力してください。

パスワード (確認) 必須

[> 会員登録する](#)



会員登録後、登録したメールアドレスとパスワードを入力してログインしてください。

ログイン

ID (メールアドレス)

登録したメールアドレス

パスワード

登録したパスワード

[> ログイン](#)

2 - 2 出願登録

ログイン後、**出願を登録する** ボタンをクリックしてください。

J-Bridge System

登録一覧

操作マニュアル

パスワード変更

メールアドレス変更

ログアウト

登録一覧

⚠ 対象の出願が表示されていない場合は、「出願を登録する」ボタンから登録をお願いします。
※このボタンから出願登録ができる大学はこちらの一覧を参照してください。
• 3時間の間操作がない場合、自動的にログアウトされてしまうため、入力中の内容は必ず途中で保存するようにしてください。

⊕ 出願を登録する

ⓘ 活動実績が登録されていません。
Web出願システムから再度連携をお試しください。

連携番号（2 ページ参照）と Web出願システムにて登録したメールアドレス を入力して、**出願を登録する** ボタンをクリックしてください。

J-Bridge System

登録一覧

操作マニュアル

パスワード変更

メールアドレス変更

ログアウト

出願登録

Web出願システムにて発行された番号 必須

※ Web出願システムにて出願を登録した際、送付されたメールの内容をご確認ください。

連携番号（2 ページ参照）

Web出願システムにて登録したメールアドレス 必須

※ Web出願システムにて出願を登録した際、使用したメールアドレスを入力してください。

Web出願システムにて登録したメールアドレス

キャンセル

出願を登録する

登録一覧のトップページ画面において、**福島県立医科大学 医学部 総合型選抜** をクリックしてください。

※他大学で登録したことがある場合等は当該内容も表示されますので、必ず今回出願登録を行う内容を選択してください。出願登録した選抜区分には連携番号も表示されますので、必ずWeb出願システムにて発行された連携番号と同一か確認のうえ、申請登録を行ってください。

J-Bridge System

登録一覧

マニュアル FAQ

パスワード 変更

メールアドレス 変更

ログアウト

登録一覧

- 対象の出願が表示されていない場合は、「出願を登録する」ボタンから登録をお願いします。
※このボタンから出願登録ができる大学は[こちらの一覧](#)を参照してください。
- 3時間操作がない場合、自動的にログアウトされます。必ず途中で保存してください。

⊕ 出願を登録する

連携番号


福島県立医科大学

医学部総合型選抜 (10100904432)


未提出/未支払

2 - 3 申請の登録 (入力)

自己推薦書の **申請を開始する** ボタンをクリックして、自己推薦書を入力してください。



設問内容をよく読んだうえで自己推薦書を登録 (入力) し、**保存して次の設問に回答する** ボタンをクリックしてください。



設問内容をよく読んだうえで出願状況を選択し、**保存して回答内容を確認する** ボタンをクリックしてください。

出願確認

本学医学部の学校推薦型選抜との併願をのぞいて、他の国公立大学・学部の総合型選抜及び学校推薦型選抜との併願は認められません。
他の国公立大学・学部の総合型選抜及び学校推薦型選抜に出願していないことを確認してください。

必須


他の国公立大学・学部の総合型選抜及び学校推薦型選抜に出願していませんか。

はい

いいえ

未入力の状態でも保存することができます。
申請項目一覧の編集ボタンから編集してください。

[< 保存して申請項目一覧へ戻る](#) **[> 保存して回答内容を確認する](#)**



登録（入力）した内容をよく確認したうえで、**申請項目一覧へ戻る** ボタンをクリックしてください。

自己推薦書

[編集](#)


必須

出願確認

[編集](#)

必須

[< 申請項目一覧へ戻る](#)




申請項目一覧の画面に戻りましたら、次に「特別活動に関する報告書」の **申請を開始する** ボタンをクリックして、活動実績等を登録（入力）してください。

特別活動に関する報告書

申請可能数：1件

自らが本学のアドミッションポリシーに合致し、総合型選抜で求められる学生像であることを示す活動のうち、最も評価できると思われるもの1件について、できるだけ具体的に入力してください。
なお、申請できる活動・実績は、高等学校入学以降（あるいは中学校卒業以降）のものとなります。

⊕ 申請を開始する



設問内容をよく読んだうえで活動実績等を登録（入力）し、**保存して次の設問に回答する** ボタンをクリックしてください。

自らが本学のアドミッションポリシーに合致し、総合型選抜で求められる学生像であることを示す活動のうち、最も評価できると思われるもの1件について、できるだけ具体的に入力してください。
なお、申請できる活動・実績は、高等学校入学以降（あるいは中学校卒業以降）のものとしします。

タイトル入力

必須

申請する活動・実績の名称を入力してください。部活動の大会実績など同じ種類の実績が複数ある場合は1つにまとめてください。
例：〇〇大会〇〇賞受賞、〇〇ボランティア活動、〇〇に関する自主的な取り組み等

0文字/50文字

活動実績基礎情報

申請する活動または実績の基礎情報を入力してください。

申請カテゴリー（※1つのみ選択してください）

必須

A) リーダーシップ・社会貢献

B) 科学的探究心

C) その他

活動実績等の主催、認定、授与、発行等の機関等の名称

必須

活動・実績の主催、認定、授与、発行等の機関等の名称を入力してください。

0文字/50文字

活動期間・実績取得年月

必須

該当する活動期間または実績取得年月を入力してください。
※「活動期間」は継続中の場合、開始年月日のみ入力してください。

活動期間

実績取得年月

~

活動実績等を証明する資料および参考資料等

任意

登録可能な資料は最大3つまで、1ファイルあたりのサイズの上限は300MBまでです。

ファイルの容量が大きい場合、保存に時間がかかることがあります。

資格取得等を証明する資料、諸活動の経歴や成果等を証明する参考資料がある場合は登録してください。また、これらの資料についての簡単な説明文も登録してください。

例) 発表会要旨集、開催要領、論文、新聞・雑誌等に掲載された記事、研究ノート、コンクール参加証、検定合格証、活動参加証 等

※URLの添付は行わないでください。添付するファイルはpdf、pptx、mp4、mov、m4vに限定します。

⊕ 参考資料登録

未入力の状態でも保存することができます。
申請項目一覧の編集ボタンから編集してください。

< 保存して申請項目一覧へ戻る

> 保存して次の設問に回答する

同様に活動実績等を登録（入力）し、**保存して次の設問に回答する** ボタンをクリックしてください。

自らが本学のアドミッションポリシーに合致し、総合型選抜で求められる学生像であることを示す活動のうち、最も評価できると思われるもの1件について、できるだけ具体的に入力してください。
なお、申請できる活動・実績は、高等学校入学以降（あるいは中学校卒業以降）のものとしします。

活動・実績の内容


申請する活動実績等について具体的に入力してください（規模、参加資格、入賞条件、課題研究の成果など客観的に評価できる情報などがあれば可能な限り入力してください）。グループ活動での実績については、グループ内であなたが果たした役割を具体的に入力してください。（1,000字程度）

必須

0文字 / 1200文字

未入力の状態でも保存することができます。
申請項目一覧の編集ボタンから編集してください。

[< 保存して申請項目一覧へ戻る](#) **> 保存して次の設問に回答する**



最後まで登録（入力）が完了したら、**保存して回答内容を確認する** ボタンをクリックしてください。

自らが本学のアドミッションポリシーに合致し、総合型選抜で求められる学生像であることを示す活動のうち、最も評価できると思われるもの1件について、できるだけ具体的に入力してください。
なお、申請できる活動・実績は、高等学校入学以降（あるいは中学校卒業以降）のものとしします。

活動内容を照会できる個人または機関等の連絡先

あなたの活動について大学から問い合わせを行うことがあります。活動内容を照会できる個人または機関等の名称・氏名・連絡先（電話番号）を入力してください（資格取得等の場合は不要です）。

例1）研究活動を指導してくれた教員の場合：
○○大学△△学部、□□□□先生、連絡先○○○-○○○○


例2）参加したボランティア団体の場合：
社会福祉法人○○○、担当□□□□、連絡先○○○-○○○○

必須

0文字 / 400文字

未入力の状態でも保存することができます。
申請項目一覧の編集ボタンから編集してください。

[< 保存して申請項目一覧へ戻る](#) **> 保存して回答内容を確認する**



登録（入力）した内容をよく確認したうえで、[申請項目一覧へ戻る](#) ボタンをクリックしてください。

回答内容参照

未提出/未支払

福島県立医科大学
医学部総合型選抜（プレビュー）（zq4ci7f35w）
特別活動に関する報告書（申請1）

タイトル入力

編集
必須

活動実績基礎情報

編集

申請カテゴリ（※ 1つのみ選択してください） 必須

活動実績等の主催、認定、授与、発行等の機関等の名称 必須

活動期間・実績取得年月 必須

活動期間
実績取得年月

活動実績等を証明する資料および参考資料等 任意


活動・実績の内容

編集
必須

活動内容を照会できる個人または機関等の連絡先

編集
必須

< [申請項目一覧へ戻る](#)



自己推薦書と活動実績等の登録（入力）が完了したら、[提出手続きへ](#) ボタンをクリックしてください。

申請項目一覧

福島県立医科大学
医学部総合型選抜（プレビュー）（zq4ci7f35w）

⚠️ 3時間操作がない場合、自動的にログアウトされます。必ず途中で保存してください。

募集要項を確認の上、登録してください。

> [募集要項](#)

添付ファイルの登録がない場合、この部分は表示されません。

📎 受験生別に添付ファイルを登録した場合は、リンクが表示されます。

自己推薦書

申請可能数：1件

申請 1	自己推薦書	回答中 ×	bd 参照	編集	削除
---------	-------	----------	----------	----	----

特別活動に関する報告書

申請可能数：1件

自らが本学のアドミッションポリシーに合致し、総合型選抜で求められる学生像であることを示す活動のうち、最も評価できると思われるもの1件について、できるだけ具体的に入力してください。
なお、申請できる活動・実績は、高等学校入学以降（あるいは中学校卒業以降）のものとしします。


申請 1	<申請タイトル未入力>	回答中 ×	bd 参照	編集	削除
---------	-------------	----------	----------	----	----

< 登録一覧へ戻る

> **提出手続きへ**

< Web出願システムへ

> 印刷画面へ



提出確認画面が表示されるので最終確認のうえ、**提出する** ボタンをクリックしてください。
※ **提出する** ボタンをクリックした後は、入力・修正・削除ができなくなりますので注意してください。

提出確認

福島県立医科大学
医学部総合型選抜（プレビュー）（zq4ci7f35w）

自己推薦書

自己推薦書 編集

必須

出願確認

出願確認 編集

必須

特別活動に関する報告書

タイトル入力 編集

必須

活動実績基礎情報

申請カテゴリ（※ 1つのみ選択してください） 編集

必須

活動実績等の主催、認定、授与、発行等の機関等の名称 編集

必須

活動期間・実績取得年月 編集

必須

活動期間
実績取得年月

活動・実績の内容

活動・実績の内容 編集

必須

活動内容を照会できる個人または機関等の連絡先

活動内容を照会できる個人または機関等の連絡先 編集

必須

[← 申請項目一覧へ戻る](#) **提出する**

提出が完了したら、申請内容を印刷し、他の出願書類と併せて提出してください（A4片面印刷）。印刷終了後は [申請項目一覧へ戻る](#) ボタンをクリックしてください。

以上で申請は終了となります。

全申請印刷

提出済 / 未支払

福島県立医科大学
医学部総合型選抜（プレビュー）（zq4ci7f35w）

 印刷

自己推薦書

自己推薦書 編集

必須

出願確認

出願確認 編集

必須

特別活動に関する報告書

タイトル入力 編集

必須

活動実績基礎情報 編集

申請カテゴリー（※ 1つのみ選択してください） 必須

活動実績等の主催、認定、授与、発行等の機関等の名称 必須

活動期間・実績取得年月 必須

活動期間
実績取得年月

活動・実績の内容 編集

必須

活動内容を照会できる個人または機関等の連絡先 編集

必須

< 申請項目一覧へ戻る