

医学部学生の学修時間と教育への満足度（令和3年度）

医学部学生の学修時間と教育への満足度についての情報を、「令和3年度医学部学生生活実態調査」の結果を基に公表します

1 学修時間	2
2 教育への満足度	4

<令和3年度医学部学生生活実態調査の概要>

1. 目的

本学医学部の教育を多角的に分析・評価し、教育の改善・向上に役立てるため、医学部学生の生活実態に関する調査を実施した。

2. 対象

令和3年度 医学部 1～5年生 計669名

学年	在籍者数
1年	132
2年	140
3年	139
4年	134
5年	124
総計	669

3. 実施時期

令和4年1月～2月

5. 回収率

学年	在籍者数	回答者数	回収率
1年	132	130	98.5%
2年	140	136	97.1%
3年	139	126	90.6%
4年	134	129	96.3%
5年	124	122	98.4%
総計	669	643	96.1%

4. 実施主体

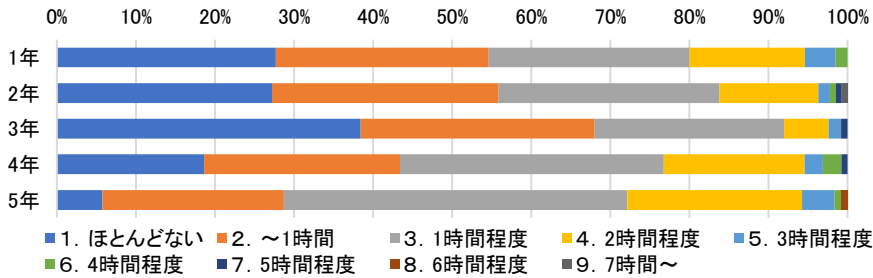
医学部教育評価委員会

(事務担当:医学部附属教育評価室)

1 学修時間

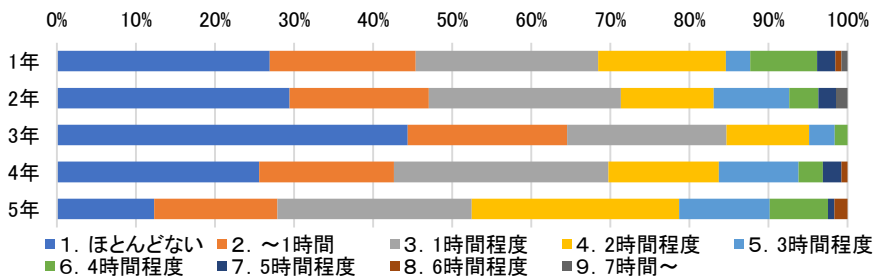
Q1-1 授業日(平日)の平均的な自己学習時間(時間/日) * 試験直前および試験期間中は除く

学年	1. ほとんどない	2. ~1時間	3. 1時間程度	4. 2時間程度	5. 3時間程度	6. 4時間程度	7. 5時間程度	8. 6時間程度	9. 7時間~	総計
1年	36	35	33	19	5	2	0	0	0	130
2年	37	39	38	17	2	1	1	0	1	136
3年	48	37	30	7	2	0	1	0	0	125
4年	24	32	43	23	3	3	1	0	0	129
5年	7	28	53	27	5	1	0	1	0	122
総計	152	171	197	93	17	7	3	1	1	642



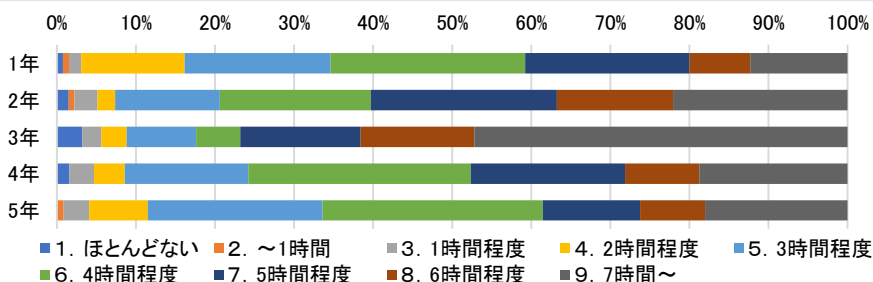
Q1-2 休日の平均的な自己学習時間(時間/日) * 試験直前および試験期間中は除く

学年	1. ほとんどない	2. ~1時間	3. 1時間程度	4. 2時間程度	5. 3時間程度	6. 4時間程度	7. 5時間程度	8. 6時間程度	9. 7時間~	総計
1年	35	24	30	21	4	11	3	1	1	130
2年	40	24	33	16	13	5	3	0	2	136
3年	55	25	25	13	4	2	0	0	0	124
4年	33	22	35	18	13	4	3	1	0	129
5年	15	19	30	32	14	9	1	2	0	122
総計	178	114	153	100	48	31	10	4	3	641



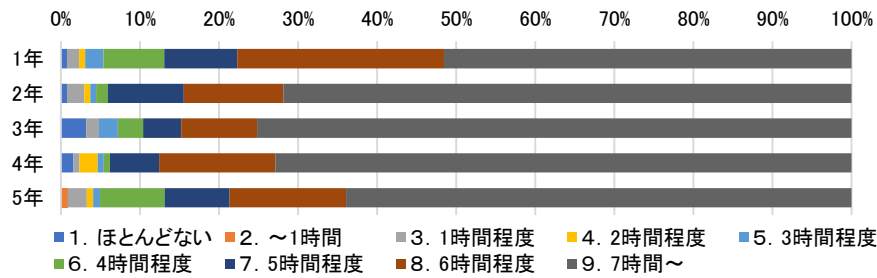
Q1-3 試験直前および試験期間中の授業日(平日)の平均的な自己学習時間(時間/日)

学年	1. ほとんどない	2. ~1時間	3. 1時間程度	4. 2時間程度	5. 3時間程度	6. 4時間程度	7. 5時間程度	8. 6時間程度	9. 7時間~	総計
1年	1	1	2	17	24	32	27	10	16	130
2年	2	1	4	3	18	26	32	20	30	136
3年	4	0	3	4	11	7	19	18	59	125
4年	2	0	4	5	20	36	25	12	24	128
5年	0	1	4	9	27	34	15	10	22	122
総計	9	3	17	38	100	135	118	70	151	641



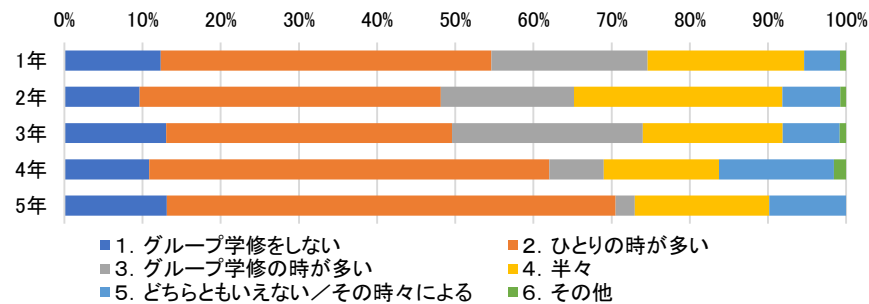
Q1-4 試験直前および試験期間中の休日の平均的な自己学習時間(時間/日)

学年	1. ほとんどない	2. ~1時間	3. 1時間程度	4. 2時間程度	5. 3時間程度	6. 4時間程度	7. 5時間程度	8. 6時間程度	9. 7時間~	総計
1年	1	0	2	1	3	10	12	34	67	130
2年	1	0	3	1	1	2	13	17	97	135
3年	4	0	2	0	3	4	6	12	94	125
4年	2	0	1	3	1	1	8	19	94	129
5年	0	1	3	1	1	10	10	18	78	122
総計	8	1	11	6	9	27	49	100	430	641



Q1-5 グループ学修の状況

学年	1. グループ学修をしない	2. ひとりの時が多い	3. グループ学修の時が多い	4. 半々	5. どちらともいえない/その時々による	6. その他	総計
1年	16	55	26	26	6	1	130
2年	13	52	23	36	10	1	135
3年	16	45	30	22	9	1	123
4年	14	66	9	19	19	2	129
5年	16	70	3	21	12	0	122
総計	75	288	91	124	56	5	639



2 教育への満足度

Q2-1 授業、教育内容(カリキュラム)の満足度

学年	1. 満足している	2. まあまあ満足している	3. 普通	4. やや不満である	5. 不満である	総計
1年	25	56	37	8	3	129
2年	17	55	50	11	2	135
3年	11	45	45	14	10	125
4年	9	44	52	18	6	129
5年	7	40	54	13	8	122
総計	69	240	238	64	29	640

