


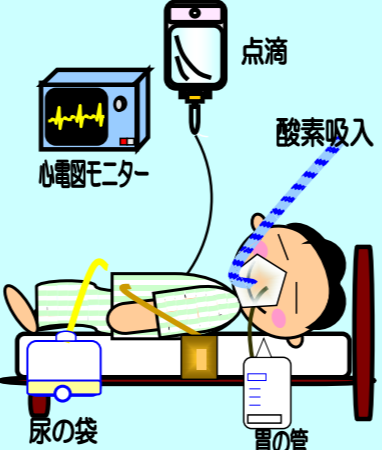













入院診療計画書(腹腔鏡下胆嚢摘出術(入院当日手術)を受ける患者様へ)

ID番号 @PATIENTID 氏名 @PATIENTNAME 様 症状 @PATIENTWARD 病棟 @PATIENTROOM 号室
 病名(他に考える病名) 担当医師 @USERNAME 担当看護師 術前準備を行います。術後準備を行います
 術前 手術室に呼ばれたら移動します 術後は病室に帰ります
 術翌日 医師の許可が出たら水分が開始になります
 術後2日目 医師の許可が出たら食事が開始になります
 術後3~4日目 注意点を守りながら、少しずつ、日常生活のリズムを戻していきましょう
 術後5日目以降 退院

月日	入院日・手術日		術翌日	術後2日目	術後3~4日目	術後5日目以降
	術前	術後				
経過	 入院や手術に関して不安があれば、遠慮なく相談してください 手術へむけて準備を行います。術前準備を行います	手術室に呼ばれたら移動します	術後は病室に帰ります	医師の許可が出たら水分が開始になります	医師の許可が出たら食事が開始になります	注意点を守りながら、少しずつ、日常生活のリズムを戻していきましょう
目標	心身が手術を受けられる状態である。入院や手術の事で分からないことがありましたらスタッフまでお知らせ下さい		水分摂取することができるベッドから離れて起きることができる	食事を摂取することができる。	入院中の日常生活の注意点が理解出来る。退院が可能である	退院後の日常生活の注意点が理解出来る
検査			採血・レントゲン写真			 外来受診について定期受診は必ず行なうようにしましょう。
処置	手術に行くまでの流れ  <ul style="list-style-type: none"> <input type="checkbox"/> 病院のパジャマに着がえて下さい <input type="checkbox"/> かぶりのシャツはぬいでください <input type="checkbox"/> 点滴をします <input type="checkbox"/> 弾性ストッキングをはいて下さい(看護師側で用意します) <input type="checkbox"/> 腕に名前を書きます(医師) <input type="checkbox"/> おへその周りの毛を剃ります。おへその掃除をします <input type="checkbox"/> 化粧やマニキュアを落として下さい <input type="checkbox"/> 義歯、めがね、時計、ヘアピン、指輪を外して下さい 		術翌日まで、4時間ごとに検温に伺います  点滴 酸素吸入 心電図モニター 尿の袋 胃の管	酸素 心電図モニター 尿の管 胃の管が抜けます  立ちましょう 必要に応じて、ポータブルトイレや尿器を用意します	創部のドレーンが抜けます  初めて歩行する時は、看護師が付き添います。術後早期に歩き始めた方が、回復も早くなります。	以下の症状があるときは受診日以外でも来院してください。 <ul style="list-style-type: none"> ・ 腹痛がひどい時 ・ 排便、排ガスがなく、お腹の張りが続いている時 ・ 嘔吐が続き、吐き気がひどい時 ・ 高熱が出たり微熱が何日も続くような時 わからない点、疑問点がありましたら、何でも医師や看護師にご相談ください。
注射						
内服	飲んでいるお薬はすべて看護師や薬剤師にお知らせください。  					退院時、必要な分のお薬が処方されます
食事	 術後許可が出るまで、飲んだり食べたりできません 		水分やお食事は摂ることが出来ません		朝から全粥が開始になります 	職場復帰、旅行などは医師に相談して下さい
清潔行動				 シャワーの許可出るまで体を拭きます	ドレーンが抜けたらシャワー可 傷の部分はこすらず、シャワーで流す程度にしてください  入浴のときは…熱いお湯は体の疲労を伴います。長湯にならないようにしましょう。	
説明	手術の予定を説明します ご家族の緊急連絡先をお知らせ下さい ご家族の方へ病棟フロアロビーでお待ち下さい。離れるときは、待機場所をお知らせ下さい		痛みがあれば、スタッフにお知らせ下さい。	水分摂取が可能であれば内服が開始になります 	 薬は正しく服用し、必ず指示通りに内服して下さい。緩下剤の内服については、便の回数や性状を見て調節して下さい。心配なときは医師に相談して下さい。	<input type="checkbox"/> 次回予約票が渡されます <input type="checkbox"/> リストバンドを外します <input type="checkbox"/> 看護師から退院後の生活について説明があります

注1) 病名は現時点で考えられるものであり、今後の検査等を進めていくにしたがって変わり得るものです。

注2) 入院期間については現時点で予想されるものです。

特別な栄養管理の必要性	
有	無

上記内容について説明を受け同意いたしました

署名： _____ 続柄： _____