

入院診療計画書 (内視鏡的胃粘膜切除術 火曜日入院) を受けられる方へ

ID番号 @PATIENTID
病名 (他に考える病名)

氏名 @PATIENTNAME

様

症状 @PATIENTWARD

病棟

@PATIENTROOM

号室






担当医師 @USERNAME

印

担当看護師

担当薬剤師

@SYSDATE

月日	@SYSDATE	月 日 (水)	月 日 (木)	月 日 (金)	月 日 (土)	月 日 (日)	月 日 (月)
経過	入院日：治療前日	治療当日：治療前	治療当日：治療後	治療後1日	治療後2日	治療後3日	治療後4日
目標	・医師の説明が分かり安心して検査・治療を受けることができる。	・痛みや症状を伝えることができる。			・食事開始後の痛みや症状を伝えることができる。		・退院後の注意点が理解出来る。
検査	・入院日に予定している検査はありません。	・治療後にレントゲン撮影をしてから、お部屋に戻ります。	・血液検査・レントゲン撮影・ 内視鏡検査 がありますので、順番まで病室でお待ち下さい。				
治療		内視鏡的粘膜切除術 順番が来ましたらストレッチャーで内視鏡室へ移動します。終了後、ストレッチャーで帰室します。					
注射		・午前中に看護師が点滴をします。		・本日で点滴終了です。			
観察	・入院後、体温・脈拍・血圧を測定します。	・体温・脈拍・血圧を測定します。	・治療後に痛みや出血がないか確認します。 ・体温・脈拍・血圧を測定します。	・治療後の便の性状(黒色便の有無)を確認します。			
内服	・薬剤師が内服中の薬を全て確認します。いつもどおり内服して下さい。	・朝7時までに指示された薬を内服して下さい。 ・ 当日朝より胃薬を内服していただきます。	・治療後の内服は医師の指示にしたがってください。	・指示に従って内服して下さい。			
食事	・夜9時以降は 絶食 となります。水分は摂ることが出来ます。	・朝から 絶食 です。 ・治療前まで水分(お茶・水)のみ飲むことが出来ます。	・治療後は 絶食 です。	・ 絶食 です。 ・水分は摂ることが出来ます。	五分粥 (食事はよく噛んでお召し上がり下さい)	全粥	常食 (お粥を希望される場合はご相談下さい)
行動	・制限はありません。	・必要時、病室にて治療前に尿道カテーテルを挿入します。 ・血栓予防のため靴下をはきます。	・治療後はベッド上安静になりますので、尿器又はポータブルトイレを使用して下さい。	・医師の診察後、病棟内は自由に歩行出来ます。	・制限はありません、入浴が出来ます。 		
説明	・医師が治療についての説明を行いません。また、看護師が入院時の説明と治療の説明を行いません。	・医師・看護師が治療後の注意点や過ごし方について説明します。		・栄養士より治療後の食生活について説明があります。			・看護師から退院後の生活について説明があります。

注1) 病名は現時点で考えられるものであり、今後の検査等を進めていくにたがって変わり得るものです。
注2) 入院期間については現時点で予想されるものです。

福島県立医科大学附属病院 バス承認番号:No.7 承認月日:平成25年11月11日

特別な栄養管理の必要性
有 ・ 無

上記内容について説明を受け同意いたしました

署名:	続柄:
-----	-----