

## 入院診療計画書（腎生検(男性) を受けられる方へ）

ID番号 @PATIENTID

氏名

@PATIENTNAME

様

@PATIENTWARD

病棟 @PATIENTROO

号室

病名（他に考える病名）

症状


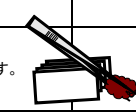

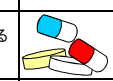



担当医師 @USERNAME

印

担当看護師

担当薬剤師

@SYST

月日	／（ ）	／（ ）	／（ ）	／（ ）	／（ ）	／（ ）
経過	入院1日目	入院2日目	入院3日目	入院4日目	入院5日目	入院6日目
目標	・安心して検査に臨むことが出来る。	・心身ともに安定した状態で検査を受けることが出来る。	・合併症を起こすことなく、行動範囲が拡大する。			・退院出来る。
検査	・心電図・胸部レントゲン・採血の検査があります。 ・病室でエコーを行います。 ・便が出たら検査用に提出します。	<b>腎生検</b> ・病室で行います。 ・検査時はうつ伏せになり、エコーで確認してから検査を行います。	・朝食前に採血を行います。 ・朝、生検で刺したところをエコーで確認します。			
清潔		・検査の前に入浴して下さい。	・身体拭きをします。		・シャワー浴ができます。	
処置			・刺したところを消毒します。 			
観察	・入院後、体温・脈拍・血圧を測定します。	・検査前後に体温・脈拍・血圧を測定します。 ・15時、18時、21時に尿の色を確認します。	・尿の性状を観察します。	・朝・夕に血圧を測定します。		
注射		・午前中に看護師が点滴をします。	・本日で点滴終了です。			
内服	・薬剤師が内服薬を確認します。指示された薬を内服して下さい。	・12時に痛みや不安を和らげる薬を内服します。				
食事	・通常通りです。 ※必要に応じて、塩分制限、蛋白制限、カロリー制限をします。	・昼食は絶食となります。検査終了後から就寝までに水・お茶を飲水します。 ・夕食は食べやすいようにセッティングして食べます。	・朝食から通常通りです。 			
行動	・制限はありません。	・検査後はベット上安静です。尿器を使用します。 ・18時から安静度が緩和されます。 ・21時から寝返りができるようになります。	・医師の診察後、トイレ歩行が出来ます。それ以外は安静にしてください。	・制限はありません。		・お大事に！ 
説明	・医師・看護師が検査の説明を行います。また、看護師が入院時のオリエンテーションと善尿の説明を行います。	・針を刺したところの痛みがあったり、尿に血が混じっていたらお知らせください。				

注1) 病名は現時点で考えられるものであり、今後の検査等を進めていくにしたがって変わり得るものです。

注2) 入院期間については現時点で予想されるものです。

福島県立医科大学附属病院 バス承認番号(No191) 承認月日(平成26年6月23日)

特別な栄養管理の必要性
有 ・ 無

上記内容について説明を受け同意いたしました。

署名:	続柄:
-----	-----