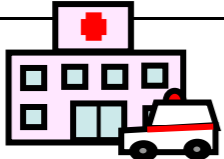

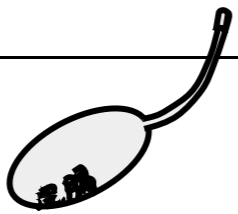
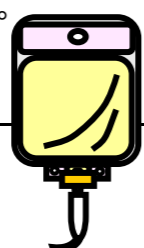

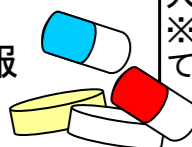

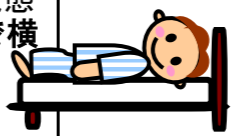
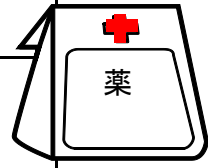





入院診療計画書(前立腺生検 1泊2日)

ID番号 @PATIENTID 氏名 @PATIENTNAME 様 病棟 @PATIENTROOM 号室
 病名 (他に考える病名) 症状 @PATIENTWARD
 担当医師 @USERNAME 印 担当看護師 担当薬剤師 @SYSDATE

月日	入院日 (月 日)	検査当日	(月 日)
経過	検査前	検査後	退院日
目標	準備が整い、安全に生検が受けられる。 入院	検査後の安静が守られる。 生検後に出血などの合併症が起こらない。	生検後の合併症なく、退院ができる。
検査		午後、病棟の処置室で前立腺生検を行います。	退院 
処置	点滴開始前に、 浣腸 をします。 		
観察	検温は3検です。朝・昼・夕で体温、血圧測定を行います。 入院時、身長・体重測定をします。 	検査後、 一番最初の尿 を確認させていただきます。 尿器にとり、ナースコールでお知らせ下さい。 	
注射	午前中に 点滴 を始めます。	夕方、主治医の回診の後問題がなければ点滴を終了します。	
内服	入院してから、 抗生物質の薬 を内服していただきます。 ※入院後、中止になる薬があれば看護師からご説明させていただきます。 	検査後に痛みがあれば、鎮痛剤を処方することができますので、遠慮なくご相談下さい。	朝食後、入院日に処方した抗生物質の内服があります。 抗生物質の薬は、退院翌日まで内服して終了になります。
食事	入院後、検査が終了するまで 絶食 になります。 水分はとれます (水・茶のみにして下さい) 	検査終了後、軽食が出ていますので、ベッドに座った状態で召し上がっていただきます。 食事以外はベッドの上で横になり、安静にお過ごし下さい。 	
行動	検査が始まるまでは 安静 の制限はありません。浣腸や点滴などの処置がありますので、病棟内でお過ごし下さい。	生検終了後は肛門や尿道からの出血を予防するため、ベッド上での 安静 が必要になります。 車椅子 でお部屋に戻ります。 ※翌朝まで排尿は尿器で、排便時は簡易トイレを使用していただきます。ご了承下さい。 	起床後、 安静解除 になります。 出血などの自覚症状があれば、すぐに看護師にお知らせ下さい。
説明	・看護師が病棟をご案内いたします。 ・医師や看護師から検査の流れについて説明があります。 		出血や痛みがなければ退院になります。 次回予約票をお渡しします。  お大事に!

注1) 病名は現時点で考えられるものであり、今後の検査等を進めていくにしたがって変わり得るものです。
 注2) 入院期間については現時点で予想されるものです。

特別な栄養管理の必要性
有 ・ 無

福島県立医科大学附属病院 パス承認番号 (No.141) 承認月日 (22年3月10日)

署名 :	続柄 :
------	------