

入院診療計画書(手術室前立腺生検 1泊2日)

ID番号
病名 (他に考える病名)

氏名
様

症状

病棟

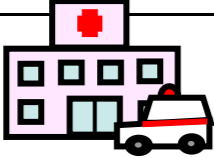


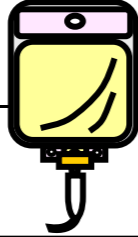
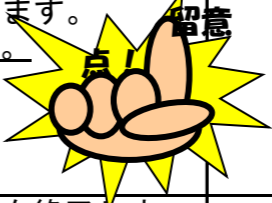
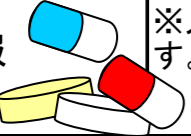


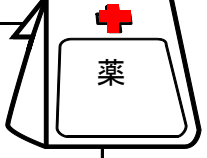



号室

担当医師

印

担当看護師

担当薬剤師

月日	入院日 (月 日)	検査当日	(月 日)
経過	検査前	検査後	退院日
目標	準備が整い、安全に生検が受けられる。 入院	検査後の安静が守られる。 生検後に出血などの合併症が起こらない。	生検後の合併症なく、退院ができる。
検査		午後に前立腺生検を行います。(手術室から連絡が来たら、歩いて手術室へ向かいます。歩いていけない方は、車いすやストレッチャーで向かいます。)	退院 
処置	点滴開始前に、 浣腸 をします。 		
観察	体温、血圧測定を行います。 入院時、身長・体重測定をします。 	検査後、 一番最初の尿 を確認させていただきます。 尿器にとり、ナースコールでお知らせ下さい。 	
注射	浣腸後 点滴 を始めます。	夕方、主治医の回診の後問題がなければ点滴を終了します。	
内服	入院してから、 抗生物質の薬 を内服していただきます。 ※入院後、中止になる薬があれば看護師からご説明します。 	検査後に痛みがあれば、鎮痛剤を処方することができますので、遠慮なくご相談下さい。	朝食後、入院日に処方した抗生物質の内服があります。 抗生物質の薬は、退院翌日まで内服して終了になります。
食事	入院後、検査が終了するまで 絶食 になります。 水分はとれます (水・お茶のみにして下さい) 	検査終了後、軽食が出ていますので、ベッドに座った状態で召し上がっていただけます。 食事以外はベッドの上で横になり、安静にお過ごし下さい。 	
行動	検査が始まるまでは安静の制限はありません。浣腸や点滴などの処置がありますので、病棟内でお過ごし下さい。	生検後は肛門や尿道からの出血を予防するため、ベッド上での安静が必要になります。ストレッチャーでお部屋に戻ります。 ※翌朝まで排尿は尿器で、排便時は簡易トイレを使用していただきます。ご了承ください。	起床後、安静解除になります。 出血などの自覚症状があれば、すぐに看護師にお知らせ下さい。
説明	・看護師が病棟をご案内いたします。 ・医師や看護師から検査の流れについて説明があります。 		出血や痛みがなければ退院になります。 次回予約票をお渡しします。  お大事に!

注1) 病名は現時点で考えられるものであり、今後の検査等を進めていくに当たって変わり得るものです。
注2) 入院期間については現時点で予想されるものです。

福島県立医科大学附属病院 パス承認番号 (No.141) 承認月日 (平成22年3月10日)

特別な栄養管理の必要性
有 ・ 無

署名 :	続柄 :
------	------