

入院診療計画書 ( 内視鏡的胃粘下層剥離術 木曜日入院) を受けられる方へ

ID番号 @PATIENTID  
病名 (他に考える病名)

氏名 @PATIENTNAME

様 症状 @PATIENTWARD

病棟 @PATIENTROOM

号室

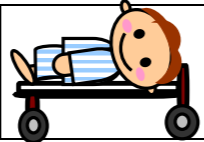
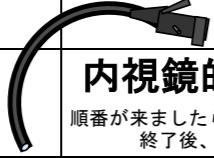





担当医師 @USERNAME

印 担当看護師

担当薬剤師

その他の担当者名

@SYSDATE

月日	月 日 (木)	月 日 (金)	月 日 (土)	月 日 (日)	月 日 (月)	月 日 (火)	
経過	入院日：治療前日	治療当日：治療前	治療当日：治療後	治療後1日	治療後2日	治療後3日	
目標	・医師の説明が分かり安心して検査・治療を受けることが出来る。	・痛みや症状を伝えることが出来る。			・食事開始後の痛みや症状を伝えることが出来る。		・退院後の注意点が理解出来る。
検査	・入院日に予定している検査はありません。			・血液検査・レントゲン撮影があります。	・内視鏡検査があります。		
治療	 <p><b>内視鏡的胃粘下層剥離術</b> 順番が来たら安全な方法で内視鏡室へ移動します。終了後、ストレッチャーで帰室します。</p>						
注射		・午前中に看護師が点滴をします。				・本日で点滴終了です。	
観察	・入院後、体温・脈拍・血圧を測定します。	・体温・脈拍・血圧を測定します。	・治療後に痛みや出血がないか確認します。 ・体温・脈拍・血圧を測定します。	・治療後の便の性状(黒色便の有無)を確認します。			
内服	・薬剤師が内服中の薬を全て確認します。いつもどおり内服して下さい。	・朝7時まで指示された薬を内服して下さい。 ・ <b>当日朝より胃薬を内服していただきます。</b>	・治療後の内服は医師の指示にしたがってください。	・指示に従って内服して下さい。			
食事	・夜9時以降は <b>絶食</b> となります。水分(お茶・水)は摂ることが出来ます。	・ <b>絶食</b> です。 ・治療前まで水分(お茶・水)は摂ることが出来ます。	・治療後は <b>絶食水</b> です。	・ <b>絶食</b> です。 ・水分は摂ることが出来ます。	五分粥 (食事はよく噛んでお召し上がり下さい)	全粥	常食 (お粥を希望される場合はご相談下さい)
行動	・制限はありません。	・血栓予防のための靴下をはきます。	・治療後はベッド上安静になります。 ・尿器又は車椅子でトイレまでお連れします。 ・フットポンプを使用します。	・医師の診察後、病棟内は自由に歩行出来ます。	・制限はありません、入浴が出来ます。		
説明	・医師が治療についての説明を行いません。また、看護師が入院時の説明と治療の説明を行いません。	・医師・看護師が治療後の注意点や過ごし方について説明します。			・栄養士より治療後の食生活についての説明があります。 ・看護師より退院後の生活について説明があります。		

注1) 病名は現時点で考えられるものであり、今後の検査等を進めていくにしたがって変わり得るものです。

注2) 入院期間については現時点で予想されるものです。

注3) 特別な栄養管理の必要性については、電子カルテ等様式の変更が直ちにできない場合、食事の欄に記載してもよい

福島県立医科大学附属病院 バス承認番号( No.7-7 Ver.2 ) 承認月日(平成25年11月11日)

更新月日(令和5年6月26日)

特別な栄養管理の必要性

(有)

上記内容について説明を受け同意いたしました

署名：

続柄：