

# 入院診療計画書(鼓室形成術を受けられる方へ)

ID番号 @PATIENTID  
病名(他に考える病名)

氏名 @PATIENTNAME

様 症状

@PATIENTWARD 病棟 @PATIENTROOM 号室


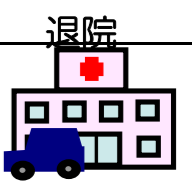







担当医師 @USERNAME

担当看護師

担当薬剤師

その他担当者名

@SYSDATE

月日							
経過	入院日・手術前日	手術日(術前)	手術日(手術後)	術後1日目	術後2日目	術後3日目	術後4日目
目標	手術の必要性が理解出来る 不安なく手術が受けられる		麻酔から覚め全身状態が 安定する 創部からの出血がない	痛みがなく食事ができる 創部からの出血がない めまいや顔の麻痺がない	痛みがコントロールされている	痛みがコントロールされている	退院後の生活(活動、仕事、清潔、食事など)に不安がない
検査		<b>手術中</b>		血液検査を行います			
治療			点滴をします 痛み止めや吐き気止めを準備して いますので、症状があるときは看護 師にお伝え下さい				
処置	医師の指示により、手術する耳の 周りの剃毛を行います		医師の指示があるまで 酸素のマスクをつけています 尿管が入っています	処置室で毎日耳の処置をします	→		
観察			術後、体温、脈拍、血圧を測りま す創部感染、耳症状の有無を確認 します	→			
注射・内服	薬剤師と看護師が持参薬の確認を します 必要時は一時内服薬を預らせて いただきます	指示があれば朝内服薬を飲んで いただきます	抗生剤の点滴をします	→			
食事	夕食までは配膳されます。その後 は、指示された時間まで食事、飲 水ができます。詳細は別紙で説明 します。	→	状態によっては医師の指示により お水が飲めず 食べる事はできません	今日から食事ができます (お粥から始まります)			
清潔	入浴をします			 体拭きを行います	医師の許可があれば、首下はシャ ワーを浴びることができます (洗髪は医師の許可がおりてから できます)		
行動	特に制限はありません 		尿を出す管が入っています めまいなどが起きる恐れがあるの で、次の日の朝まではベッド上で 休んでいただきます	トイレまで動けますが、最初は看護 師が付き添いますのでお呼び下 さい	自由に動けます	→  お大事に!	
説明	手術室の看護師・麻酔科医からも 説明があります 何かご不明な点やご希望がござい ましたら遠慮なくお伝え下さい		医師より手術後の説明があります				退院の前に、普段の生活で気をつ けることや次回の受診日等につい て説明があります。また、退院後 も痛み止めを必要とされる方は前 もってお知らせください。

注1) 病名は現時点で考えられるものであり、今後の検査等を進めていくにしたがって変わり得るものです。

注2) 入院期間については現時点で予想されるものです。

注3) 特別な栄養管理の必要性については、電子カルテ等様式の変更が直ちにできない場合、食事の欄に記載してもよい。

福島県立医科大学医学部附属病院 パス承認番号 (No.60) 承認月日 (平成23年5月24日)

上記内容について説明を受け同意いたしました。

署名:

続柄:

特別な栄養管理の必要性	有 ・ 無
-------------	-------