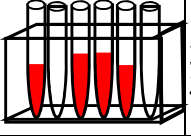

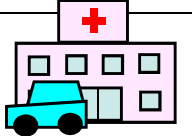
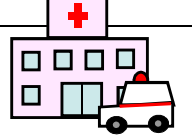
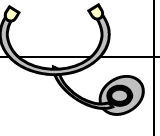

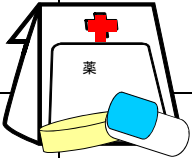






入院診療計画書(前立腺全摘除術術前精査)

ID番号 @PATIENTID 氏名 @PATIENTNAME 様 症状 @PATIENTWARD 病棟 @PATIENTROOM 号室
 病名(他に考える病名)
 担当医師 @USERNAME 印 担当看護師 担当薬剤師 その他の担当者 @SYSDATE

月日	月 日	月 日	月 日	月 日	月 日	月 日
経過	入院日	入院2日目	入院3日目	入院4日目	入院5日目	入院6日目
目標	検査の目的を理解することができる。	必要な検査を理解し、実施することができる。		安全に検査を受けることができる。		検査が終了し退院できる。
検査	・レントゲン、12誘導心電図、採血、CAVI・ABIがあります。 	・排尿の勢いと、排尿後の残尿測定検査を行います。 ・尿取りパッドを用いて1時間パッドテストを行います。 ・1時間パッドテスト終了後、尿取りパッドを用いて24時間パッドテストを開始します。	・排尿の勢いと、排尿後の残尿測定検査を行います。 ・24時間パッドテストを終了します。	・逆行性尿道膀胱造影検査があります。 		検査が終了し退院できる。 
治療						
処置						
観察	体温、血圧測定を行います。 身長、体重測定を行います。 	1日1回(14時頃)に体温、血圧測定をします。				
注射						
内服	薬剤師が持参した薬の内容を確認します。 					
食事	昼から食事が出ます。					
行動	病院内を歩行することができます。 					手術についての説明は入院中もしくは退院後に外来で医師が行います。 
説明	病棟看護師から、病棟について、手術前のアンケート、排尿日誌のつけ方について説明があります。 骨盤底筋体操について指導を行います。	1時間・24時間パッドテストについて看護師から説明があります。 起床時から排尿日誌を開始します。				術前ですが、退院後も骨盤底筋体操を練習してください。  お大事に！

注1) 病名は現時点で考えられるものであり、今後の検査等を進めていくにしたがって変わり得るものです。
 注2) 入院期間については現時点で予想されるものです。
 注3) 特別な栄養管理の必要性については、電子カルテ等様式の変更が直ちにできない場合、食事の欄に記載してもよい。

特別な栄養管理の必要性	有	無
-------------	---	---

上記内容について説明を受け同意いたしました。

署名： _____ 続柄： _____