

入院診療計画書（CT下肺針生検を受けられる方へ）

ID番号 @PATIENTID
病名（他に考える病名）

氏名

@PATIENTNAME

様

症状

@PATIENTWARD

病棟

@PATIENTROOM

号室






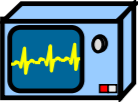








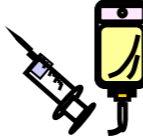










担当医師 @USERNAME

印

担当看護師

担当薬剤師

@SYSDATE

月日	入院当日：検査前日 月 日	入院2日目：検査日 月 日			入院3日目 月 日
経過	入院  入院時の説明や検査をうけます	検査前 検査の準備をします 時分にCT室に移動します	検査中 CT室で検査をうけます	検査後 検査後は病室へ戻ります	診療後、退院が決まります 退院 
目標	心身ともに安心して検査を受けられる  頑張りましょ				合併症がなく退院できる  お大事に
検査	<input type="checkbox"/> 胸部レントゲン <input type="checkbox"/> 心電図・呼吸機能検査 <input type="checkbox"/> 採血   		<input type="checkbox"/> CTをとり、穿刺部位を決定し、検査をします	<input type="checkbox"/> 約2時間後、胸部レントゲンをとります 	<input type="checkbox"/> 胸部レントゲンをとります 
処置					<input type="checkbox"/> 穿刺部の消毒をします 
観察	<input type="checkbox"/> 熱や脈拍、血圧、体中の酸素量を測ります 	<input type="checkbox"/> 熱や脈拍、血圧、体中の酸素量を測ります 	<input type="checkbox"/> 血圧や脈拍、体中の酸素量を測りながら、検査をします	<input type="checkbox"/> 直後と夜に、熱・脈拍、血圧と体中の酸素量を測ります 	<input type="checkbox"/> 朝、熱や脈拍、血圧、体中の酸素量を測ります 
注射		<input type="checkbox"/> 肩に気持ちが落ち着く薬の注射をします <input type="checkbox"/> 点滴をします 	医師が穿刺部位に麻酔注射をします	<input type="checkbox"/> 病室に帰ってきて、点滴が無くなれば終了です	
内服	★血液をさらさらにする薬は内服しないで下さい。その他、いつも飲んでいる薬があれば内服して下さい。飲んでいるお薬は看護師にお知らせ下さい。 	★血液をさらさらにする薬は内服しないで下さい。その他、いつも飲んでいる薬があれば内服して下さい。 		★血液をさらさらにする薬は内服しないで下さい。その他、いつも飲んでいる薬があれば内服して下さい。 	★血液をさらさらにする薬は内服しないで下さい。その他、いつも飲んでいる薬があれば内服して下さい。 
食事	普通食が出ます（入院前と同じで、制限はありません） 	朝食は普通食が出ます ★昼食はとらないで下さい。（水分は可能です） 		夕食は普通食が出ます（制限はありません） 	普通食が出ます（制限はありません） 
行動	行動制限はありません 	行動制限はありません 	<input type="checkbox"/> 検査へはストレッチャーで移動します	<input type="checkbox"/> ストレッチャーで病室に戻ります ★トイレのみ歩いて良いです。その他はベット上で安静となります 	レントゲン撮影後、制限はありません（退院後、入浴は可能です） 
説明	<input type="checkbox"/> 入院の案内 <input type="checkbox"/> 医師より検査の説明 <input type="checkbox"/> 看護師より入院の説明	＊治療前の注意点：ネックレス、眼鏡は外していただきます		痛い時、呼吸が苦しい時は、我慢せずに教えて下さい。	<input type="checkbox"/> 退院はレントゲンの結果をみて決めます <input type="checkbox"/> 穿刺部の消毒方法を説明します <input type="checkbox"/> 次回の外来受診日を確認します

注1) 病名は現時点で考えられるものであり、今後の検査等を進めていくにしたがって変わり得るものです。

注2) 入院期間については現時点で予想されるものです。

福島県立医科大学附属病院 パス承認番号 (No.41) 承認(更新) 月日 (2012年3月30日)

特別な栄養管理の必要性 有 ・ 無

上記内容について説明を受け同意いたしました。

署名：

続柄：