

入院診療計画書（胸椎の手術を受けられる方へ）

ID番号 @PATIENTID
病名（他に考える病名）

氏名 @PATIENTNAME

様

症状

@PATIENTWARD

病棟

@PATIENTROOM

号室







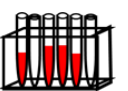
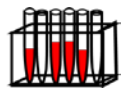
















担当医師 @USERNAME

印

担当看護師

担当薬剤師

@SYSDATE

| 月日 | 手術決定から入院まで | 手術前日 | 手術当日（前） | 手術当日（後） | 術後1日（ / ） | 術後2日（ / ） | 術後3・4日（ / ） | 術後6～10日 | 術後13日 |
|----|--|--|--|--|--|---|---|--|---|
| 経過 | | 入院  | 手術室に入室します  | 術後は病室に戻ってきます | | | 歩行距離をのばしていきましょう  | | 退院  |
| 目標 | | 準備が整い、手術が受けられる状態である | | | ベットの脇に座る、立つことができる  | 車椅子に乗る、歩行器で歩行することができる  | | | 痛みがなく、通常の生活に近づいたら退院可能です。 |
| 検査 | 全身麻酔の検査をします | | | 帰室後採血があります  | | 採血があります  | | 採血・CT・レントゲン検査があります   | |
| 治療 | | | | 酸素吸入をします 創の管・尿の管が入ってきます | トイレにいけるようになったら尿の管を抜きます  | | | | |
| 処置 | | リストバンドをつけます 腕に血液型と名前を書きます | 弾性ストッキングを両足に履きます | | | 創の管を抜きます。翌日抜去部を確認します  | 歩けるようになったら、弾性ストッキングは外せます | 10日目ごろ、創部の観察をします | |
| 観察 | | 体温・脈拍・血圧を測定します | | 術後1・3・6時間後、以降翌朝までは4時間毎で血圧を測ります。 | 体温・脈拍・血圧を測定します  | | | | |
| 注射 | | | 点滴を行います  | 抗生剤・痛み止めを投与します | 痛みのある時は我慢せず、お知らせください  | | 食事が安定したら点滴を終了します | | |
| 内服 | いつも内服している薬を確認します  | いつも内服している薬を見せて下さい。薬剤師、看護師がお薬の確認をします。 |  医師から指示のあった薬のみ、少量の水で内服します | | くすりの内服を始めます  | | | | |
| 食事 | | 医師の指示の時間から絶飲食になります 時間はわかり次第お知らせします | 絶飲食です（うがいや歯磨きは可能です）  | 術後は許可があるまで食べたり飲んだりできません | 朝から食事ができます  | | | | |
| 行動 | | | | | 体拭きを行います  | | シャワーが可能になります  | | |
| 説明 | 手術の準備品の説明をします 普段の生活状況についてお話を伺います | 手術の説明があります  | | 術後の説明があります | | | | 退院の説明があります |  お大事に |

注1) 病名は現時点で考えられるものであり、今後の検査等を進めていくにしたがって変わり得るものです。

注2) 入院期間については現時点で予想されるものです。

福島県立医科大学附属病院 パス承認番号 (NO.125) 承認月(平成20年5月9日)

特別な栄養管理の必要性

有 ・ 無

上記内容について説明を受け同意いたしました。

署名：

続柄：