

入院診療計画書(鼓室形成術を受けられる方へ)

ID番号 @PATIENTID
病名(他に考える病名)

氏名 @PATIENTNAME

様

症状

@PATIENTWARD

病棟

@PATIENTROOM



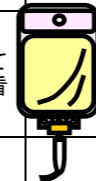
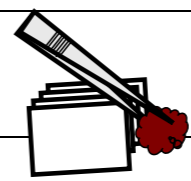


号室

担当医師 @USERNAME

担当看護師

担当薬剤師

@SYSDATE

月日							
経過	入院日	手術前日	手術日(術前)	手術日(手術後)	術後1日目	術後2~3日目	術後4~5日目
目標	手術の必要性が理解出来る不安なく手術が受けられる		麻酔から覚め全身状態が安定する 創部からの出血がない		痛みがなく食事ができる 創部からの出血がない めまいや顔の麻痺がない	痛みがコントロールされている	退院後の生活(活動、仕事、清潔、食事など)に不安がない
検査		手術中			血液検査を行います		
治療				点滴をします 痛み止めや吐き気止めを準備していますので、症状があるときは看護師にお伝え下さい			
処置		医師の指示により、手術する耳の周りの剃毛を行います		医師の指示があるまで酸素のマスクをつけています尿管が入っています	処置室で毎日耳の処置をします	→	
観察				術後、熱、脈拍、血圧を測ります 創部感染、耳症状の有無を確認します	→		
注射・内服	薬剤師と看護師が持参薬の確認をします 必要時は一時内服薬を預らせていただきます		指示があれば朝内服薬を飲んでいただきます	抗生剤の点滴をします	→		
食事	通常の食事が出ます	()時まで食事ができます。 ()時まで水分がとれます。 その時間以降は飲食をしないで下さい	状態によっては医師の指示によりお水が飲めます 食べる事はできません	今日から食事ができます (お粥から始まります)	→		
清潔		入浴をします		体拭きを行います	→		
行動	特に制限はありません		尿を出す管が入っています めまいなどが起きる恐れがあるので、次の日の朝まではベッド上で休んでいただきます	トイレまで動けますが、最初は看護師が付き添いますのでお呼び下さい	自由に動けます	→	
説明		手術室の看護師・麻酔科医からも説明があります 何かご不明な点やご希望がございましたら遠慮なくお伝え下さい	医師より手術後の説明があります			→	

注1) 病名は現時点で考えられるものであり、今後の検査等を進めていくにしたがって変わり得るものです。
注2) 入院期間については現時点で予想されるものです。

福島県立医科大学医学部附属病院 パス承認番号 (No.60-1、60-2) 承認月日 (平成23年5月24日)

特別な栄養管理の必要性	有 ・ 無
-------------	-------

上記内容について説明を受け同意いたしました。

署名:	続柄:
-----	-----