

入院診療計画書 (内視鏡的胃粘膜切除術 月曜日入院) を受けられる方へ

ID番号 @PATIENTID
病名 (他に考える病名)

氏名 @PATIENTNAME

様

症状 @PATIENTWARD

病棟

@PATIENTROOM

号室




担当医師 @USERNAME

印

担当看護師

担当薬剤師

@SYSDATE

月日	月 日 (月)	月 日 (火)	月 日 (水)	月 日 (木)	月 日 (金)	月 日 (土)	月 日 (日)
経過	入院日：治療前日	治療当日：治療前	治療当日：治療後	治療後1日	治療後2日	治療後3日	治療後4日
目標	・医師の説明が分かり安心して検査・治療を受けることができる。	・痛みや症状を伝えることができる。		・食事開始後の痛みや症状を伝えることができる。			・退院後の注意点が理解出来る。
検査	・血液検査・レントゲン・心電図・出血時間の検査を行ないます。	・治療後にレントゲン撮影をしてから、お部屋に戻ります。	・血液検査・レントゲン撮影・ 内視鏡検査 がありますので、順番まで病室でお待ち下さい。				
治療	内視鏡的粘膜切除術 順番が来たらストレッチャーで内視鏡室へ移動します。終了後、ストレッチャーで帰室します。						
注射	・午前中に看護師が点滴をします。		・本日で点滴終了です。				
観察	・入院後、体温・脈拍・血圧を測定します。	・体温・脈拍・血圧を測定します。	・治療後に痛みや出血がないか確認します。 ・体温・脈拍・血圧を測定します。	・治療後の便の性状(黒色便の有無)を確認します。	→		
内服	・薬剤師が内服中の薬を全て確認します。いつもどおり内服して下さい。	・朝7時までに指示された薬を内服して下さい。 ・ 当日朝より胃薬を内服していただきます。	・治療後の内服は医師の指示にしたがってください。	・指示に従って内服して下さい。	→		
食事	・夜9時以降は 絶食 となります。水分は摂ることが出来ます。	・ 絶食 です。 ・朝7時までは水分を摂ることが出来ます。	・治療後は 絶食 です。	・ 絶食 です。 ・水分は摂ることが出来ます。	三分粥	五分粥	全粥
行動	・制限はありません。	・必要時、病室にて治療前に尿道カテーテルを挿入します。 ・血栓予防のため靴下をはきます。	・治療後はベッド上安静になりますので、尿器又はポータブルトイレを使用して下さい。	・医師の診察後、病棟内は自由に歩行出来ます。	・制限はありません、入浴が出来ます。 		
説明	・医師が治療についての説明を行ないます。また、看護師が入院時の説明と治療の説明を行ないます。	・医師・看護師が治療後の注意点や過ごし方について説明します。		・栄養士より治療後の食生活について説明があります。			・看護師から退院後の生活について説明があります。

注1) 病名は現時点で考えられるものであり、今後の検査等を進めていくにしたがって変わり得るものです。
注2) 入院期間については現時点で予想されるものです。

福島県立医科大学附属病院 パス承認番号：No.7 承認月日：平成25年11月11日

特別な栄養管理の必要性
有 ・ 無

上記内容について説明を受け同意いたしました

署名：	続柄：
-----	-----