

第 2 編

資

料

第1表 診療科別入院患者数

単位：人

診療科	延患者数	1日平均患者数	入院患者実数			退院患者数		平均在院日数(日)
			繰越	新入院	計	うち死亡		
循環器内科	10,618	29.1	28	1,183	1,211	1,190	14	7.9
血液内科	10,022	27.5	30	389	419	398	12	24.5
消化器内科	11,905	32.6	26	1,432	1,458	1,438	17	7.3
リウマチ・膠原病内科	3,275	9.0	10	144	154	153	6	21.0
腎臓・高血圧内科	4,672	12.8	8	278	286	264	3	16.3
糖尿病・内分泌代謝内科	2,257	6.2	5	289	294	136	0	10.0
脳神経内科	5,631	15.4	14	262	276	271	5	20.1
呼吸器内科	9,768	26.8	31	420	451	468	32	20.9
腫瘍内科	85	0.2	1	3	4	4	0	23.1
総合内科	421	1.2	1	31	32	35	1	11.7
呼吸器外科	4,272	11.7	7	334	341	351	4	11.4
消化管外科	13,673	37.5	46	625	671	654	25	20.4
肝胆膵・移植外科	5,760	15.8	13	372	385	397	4	13.9
乳腺外科	3,513	9.6	13	399	412	413	5	7.6
小児外科	1,690	4.6	6	172	178	182	0	8.5
甲状腺・内分泌外科	1,817	5.0	5	222	227	223	6	7.2
心臓血管外科	5,604	15.4	20	217	237	197	12	26.1
脳神経外科	7,292	20.0	27	376	403	386	18	18.1
整形外科	18,387	50.4	58	953	1,011	1,068	0	17.1
形成外科	2,590	7.1	9	278	287	289	1	8.1
産科	9,168	25.1	18	856	874	856	0	9.7
婦人科	12,257	33.6	27	1,056	1,083	1,051	29	10.6
小児科	14,366	39.4	41	744	785	735	16	18.4
小児腫瘍内科	7,131	19.5	16	219	235	218	1	31.6
眼科	9,623	26.4	20	1,386	1,406	1,401	0	5.9
皮膚科	4,779	13.1	17	328	345	340	2	13.3
泌尿器科・副腎内分泌外科	11,717	32.1	22	1,013	1,035	1,042	12	10.4
耳鼻咽喉科・頭頸部外科	5,870	16.1	13	378	391	382	6	14.4
心身医療科	7,564	20.7	19	189	208	236	0	34.5
放射線科	14	0.0	0	7	7	7	0	1.0
核医学科	926	2.5	4	141	145	145	0	5.5
麻酔・疼痛緩和科	365	1.0	1	0	1	0	0	-
歯科口腔外科	2,583	7.1	8	176	184	176	0	13.7
救急科	4,821	13.2	13	753	766	538	124	6.6
(結核)	(1,225)	(3.4)	(5)	(47)	(52)	(81)	(0)	9.5
(ICU)	(2,205)	(6.0)	(6)	(94)	(100)	(17)	(17)	2.5
(NICU)	(6,562)	(18.0)	(17)	(146)	(163)	(84)	(11)	40.7
(MFICU)	(1,471)	(4.0)	(2)	(97)	(99)	(15)	(0)	9.7
(救命救急センター)	(4,528)	(12.4)	(13)	(1,051)	(1,064)	(388)	(136)	3.7
合計	214,436	587.5	577	15,625	16,202	15,644	355	12.7

※ 結核・ICU・NICU(GCU含む)・MFICU・救命救急センターは再掲。

第2表 診療科・月別入院患者延数

単位：人

診療科	診療月	4	5	6	7	8	9	10	11	12	1	2	3	計
循環器内科		1,009	871	856	946	660	681	875	985	975	906	918	936	10,618
血液内科		900	934	850	891	873	810	687	739	821	848	830	839	10,022
消化器内科		998	1,075	945	910	958	936	1,133	1,082	961	901	961	1,045	11,905
リウマチ・膠原病内科		343	251	286	312	243	280	271	335	302	156	194	302	3,275
腎臓・高血圧内科		383	346	467	302	381	361	423	392	477	349	303	488	4,672
糖尿病・内分泌代謝内科		256	182	206	206	149	147	146	149	141	234	192	249	2,257
神経内科		495	494	441	353	430	434	437	542	460	492	493	560	5,631
呼吸器内科		875	1,054	637	740	909	858	722	800	774	618	823	958	9,768
腫瘍内科		27	29	0	0	0	0	8	21	0	0	0	0	85
総合内科		24	12	45	19	14	39	40	1	34	69	88	36	421
呼吸器外科		191	292	314	398	388	428	500	419	255	285	392	410	4,272
消化管外科		1,323	1,099	1,121	1,369	1,268	1,006	1,017	996	1,073	929	1,087	1,385	13,673
肝胆膵・移植外科		480	393	431	371	399	377	566	575	597	537	465	569	5,760
乳腺外科		233	254	294	295	308	314	264	211	297	359	369	315	3,513
小児外科		138	89	137	200	179	151	181	100	113	95	134	173	1,690
甲状腺・内分泌外科		164	140	110	116	177	159	91	140	135	202	191	192	1,817
心臓血管外科		530	439	478	482	344	433	499	431	532	509	484	443	5,604
脳神経外科		721	504	616	734	762	456	532	339	588	666	737	637	7,292
整形外科		1,776	1,391	1,292	1,465	1,310	1,399	1,527	1,702	1,728	1,539	1,583	1,675	18,387
形成外科		223	252	237	230	192	145	194	200	254	250	208	205	2,590
産科		834	928	585	881	681	687	773	929	719	815	645	691	9,168
婦人科		1,020	960	1,049	1,125	1,048	1,011	1,119	911	951	1,070	1,019	974	12,257
小児科		1,126	1,184	1,181	1,398	1,180	1,132	1,113	1,192	1,261	1,191	1,189	1,219	14,366
小児腫瘍内科		432	484	549	597	546	628	688	692	647	514	646	708	7,131
眼科		951	922	751	749	558	876	718	763	895	824	796	820	9,623
皮膚科		450	250	278	369	457	453	259	431	573	429	403	427	4,779
泌尿器科・副腎内分泌外科		874	1,023	860	949	987	1,016	1,178	1,173	865	857	1,012	923	11,717
耳鼻咽喉科・頭頸部外科		514	484	385	287	392	544	627	576	461	540	505	555	5,870
心身医療科		672	684	746	651	615	694	637	500	527	571	547	720	7,564
放射線科		6	0	0	2	0	0	0	2	2	0	0	2	14
核医学科		94	83	77	57	87	62	93	59	58	57	64	135	926
麻酔・疼痛緩和科		30	31	30	31	31	30	31	30	31	31	28	31	365
歯科口腔外科		224	292	221	181	154	295	288	201	180	182	189	176	2,583
救急科		415	400	314	428	427	355	424	349	309	536	481	383	4,821
(結核)		(139)	(245)	(98)	(35)	(225)	(121)	(3)	(5)	(0)	(28)	(125)	(201)	(1,225)
(ICU)		(190)	(192)	(178)	(167)	(155)	(175)	(208)	(202)	(188)	(163)	(188)	(199)	(2,205)
(NICU)		(466)	(529)	(584)	(586)	(560)	(565)	(449)	(593)	(609)	(584)	(544)	(493)	(6,562)
(MFICU)		(127)	(155)	(105)	(126)	(105)	(125)	(155)	(130)	(96)	(135)	(121)	(91)	(1,471)
(救命救急センター)		(360)	(339)	(318)	(377)	(390)	(317)	(371)	(407)	(386)	(428)	(417)	(418)	(4,528)
合計		18,731	17,826	16,789	18,044	17,107	17,197	18,061	17,967	17,996	17,561	17,976	19,181	214,436

※ 結核・ICU・NICU (GCU含む)・MFICU・救命救急センターは再掲。

第3表 病類・月別入院患者延数

単位：人

病類	月	4	5	6	7	8	9	10	11	12	1	2	3	計
一般疾病		17,878	16,857	15,935	17,337	16,230	16,382	17,414	17,462	17,462	16,931	17,285	18,249	205,422
心身医療		672	684	746	647	614	694	637	500	527	571	547	720	7,559
結核		139	245	98	35	225	121	3	5	0	28	125	201	1,225
感染		42	40	10	25	38	0	7	0	7	31	19	11	230
計		18,731	17,826	16,789	18,044	17,107	17,197	18,061	17,967	17,996	17,561	17,976	19,181	214,436

第4表 病棟別入院患者数

単位：人

病棟	前年度からの繰越患者	入院	転入	転出	退院	うち死亡	年度末 在院患者	延患者数	1日平均	
きぼう棟	2階北	9	95	61	48	115	0	2	1,820	5.0
	I C U	6	94	778	853	19	17	6	2,205	6.0
	5階東	34	706	229	62	875	12	32	12,197	33.4
	5階西	49	866	169	202	839	0	43	16,726	45.8
	6階東	36	1,908	135	245	1,793	13	41	14,948	41.0
	6階西	17	397	284	241	440	16	17	7,528	20.6
	7階東	38	610	329	136	806	20	35	13,476	36.9
	8階東	30	1,199	118	183	1,123	14	41	15,229	41.7
	8階西	37	1,529	158	79	1,605	25	40	15,526	42.5
	9階東	33	892	227	186	933	8	33	12,558	34.4
	9階西	47	791	245	136	901	22	46	15,248	41.8
10階東	46	1,120	471	261	1,331	13	45	14,322	39.2	
みらい棟	救命救急	13	1,051	82	747	388	136	11	4,528	12.4
	3階東	18	779	274	84	974	0	13	8,434	23.1
	M F I C U	2	97	54	135	15	0	3	1,471	4.0
	N I C U	17	146	12	76	84	11	15	6,562	18.0
	4階東	39	1,373	62	105	1,329	33	40	15,093	41.4
	4階西	33	576	74	37	618	9	28	11,246	30.8
	5階	48	1,153	221	156	1,216	3	50	16,491	45.2
P I C U	6	54	97	148	4	3	5	1,269	3.5	
心身医療科病棟	19	189	50	10	236	0	12	7,559	20.7	
合計	577	15,625	4,130	4,130	15,644	355	558	214,436	587.5	

第5表 診療科・月別1日平均入院患者数

単位：人

診療科	診療月	4	5	6	7	8	9	10	11	12	1	2	3	平均
循環器内科		33.6	28.1	28.5	30.5	21.3	22.7	28.2	32.8	31.5	29.2	32.8	30.2	29.1
血液内科		30.0	30.1	28.3	28.7	28.2	27.0	22.2	24.6	26.5	27.4	29.6	27.1	27.5
消化器内科		33.3	34.7	31.5	29.4	30.9	31.2	36.5	36.1	31.0	29.1	34.3	33.7	32.6
リウマチ・膠原病内科		11.4	8.1	9.5	10.1	7.8	9.3	8.7	11.2	9.7	5.0	6.9	9.7	9.0
腎臓・高血圧内科		12.8	11.2	15.6	9.7	12.3	12.0	13.6	13.1	15.4	11.3	10.8	15.7	12.8
糖尿病・内分泌代謝内科		8.5	5.9	6.9	6.6	4.8	4.9	4.7	5.0	4.5	7.5	6.9	8.0	6.2
脳神経内科		16.5	15.9	14.7	11.4	13.9	14.5	14.1	18.1	14.8	15.9	17.6	18.1	15.4
呼吸器内科		29.2	34.0	21.2	23.9	29.3	28.6	23.3	26.7	25.0	19.9	29.4	30.9	26.8
腫瘍内科		0.9	0.9	0.0	0.0	0.0	0.0	0.3	0.7	0.0	0.0	0.0	0.0	0.2
総合内科		0.8	0.4	1.5	0.6	0.5	1.3	1.3	0.0	1.1	2.2	3.1	1.2	1.2
呼吸器外科		6.4	9.4	10.5	12.8	12.5	14.3	16.1	14.0	8.2	9.2	14.0	13.2	11.7
消化管外科		44.1	35.5	37.4	44.2	40.9	33.5	32.8	33.2	34.6	30.0	38.8	44.7	37.5
肝胆膵・移植外科		16.0	12.7	14.4	12.0	12.9	12.6	18.3	19.2	19.3	17.3	16.6	18.4	15.8
乳腺外科		7.8	8.2	9.8	9.5	9.9	10.5	8.5	7.0	9.6	11.6	13.2	10.2	9.6
甲状腺・内分泌外科		4.6	2.9	4.6	6.5	5.8	5.0	5.8	3.3	3.6	3.1	4.8	5.6	4.6
小児外科		5.5	4.5	3.7	3.7	5.7	5.3	2.9	4.7	4.4	6.5	6.8	6.2	5.0
心臓血管外科		17.7	14.2	15.9	15.5	11.1	14.4	16.1	14.4	17.2	16.4	17.3	14.3	15.4
脳神経外科		24.0	16.3	20.5	23.7	24.6	15.2	17.2	11.3	19.0	21.5	26.3	20.5	20.0
整形外科		59.2	44.9	43.1	47.3	42.3	46.6	49.3	56.7	55.7	49.6	56.5	54.0	50.4
形成外科		7.4	8.1	7.9	7.4	6.2	4.8	6.3	6.7	8.2	8.1	7.4	6.6	7.1
産科		27.8	29.9	19.5	28.4	22.0	22.9	24.9	31.0	23.2	26.3	23.0	22.3	25.1
婦人科		34.0	31.0	35.0	36.3	33.8	33.7	36.1	30.4	30.7	34.5	36.4	31.4	33.6
小児科		37.5	38.2	39.4	45.1	38.1	37.7	35.9	39.7	40.7	38.4	42.5	39.3	39.4
小児腫瘍内科		14.4	15.6	18.3	19.3	17.6	20.9	22.2	23.1	20.9	16.6	23.1	22.8	19.5
眼科		31.7	29.7	25.0	24.2	18.0	29.2	23.2	25.4	28.9	26.6	28.4	26.5	26.4
皮膚科		15.0	8.1	9.3	11.9	14.7	15.1	8.4	14.4	18.5	13.8	14.4	13.8	13.1
泌尿器科・副腎内分泌外科		29.1	33.0	28.7	30.6	31.8	33.9	38.0	39.1	27.9	27.6	36.1	29.8	32.1
耳鼻咽喉科・頭頸部外科		17.1	15.6	12.8	9.3	12.6	18.1	20.2	19.2	14.9	17.4	18.0	17.9	16.1
心身医療科		22.4	22.1	24.9	21.0	19.8	23.1	20.5	16.7	17.0	18.4	19.5	23.2	20.7
放射線科		0.2	0.0	0.0	0.1	0.0	0.0	0.0	0.1	0.1	0.0	0.0	0.1	0.0
核医学科		3.1	2.7	2.6	1.8	2.8	2.1	3.0	2.0	1.9	1.8	2.3	4.4	2.5
麻酔・疼痛緩和科		1.0	1.0	1.0	1.0	1.0	1.0	1.0	1.0	1.0	1.0	1.0	1.0	1.0
歯科口腔外科		7.5	9.4	7.4	5.8	5.0	9.8	9.3	6.7	5.8	5.9	6.8	5.7	7.1
救急科		13.8	12.9	10.5	13.8	13.8	11.8	13.7	11.6	10.0	17.3	17.2	12.4	13.2
(結核)		(4.6)	(7.9)	(3.3)	(1.1)	(7.3)	(4.0)	(0.1)	(0.2)	(0.0)	(0.9)	(4.5)	(6.5)	(3.4)
(ICU)		(6.3)	(6.2)	(5.9)	(5.4)	(5.0)	(5.8)	(6.7)	(6.7)	(6.1)	(5.3)	(6.7)	(6.4)	(6.0)
(NICU)		(15.5)	(17.1)	(19.5)	(18.9)	(18.1)	(18.8)	(14.5)	(19.8)	(19.6)	(18.8)	(19.4)	(15.9)	(18.0)
(MFICU)		(4.2)	(5.0)	(3.5)	(4.1)	(3.4)	(4.2)	(5.0)	(4.3)	(3.1)	(4.4)	(4.3)	(2.9)	(4.0)
(救命救急センター)		(12.0)	(10.9)	(10.6)	(12.2)	(12.6)	(10.6)	(12.0)	(13.6)	(12.5)	(13.8)	(14.9)	(13.5)	(12.4)
合計		624.4	575.0	559.6	582.1	551.8	573.2	582.6	598.9	580.5	566.5	642.0	618.7	587.5

※ 結核・ICU・NICU(GCU含む)・MFICU・救命救急センターは再掲。

第6表 診療科別外来患者数

診療科	延患者数 人	1日平均 患者数 人	新患者数 人	1日平均 新患者数 人	新患割合 %	1か月平均 患者数 人	平均通院日数 日
循環器内科	19,209	79.4	707	2.9	3.7	1,601	27.2
血液内科	7,310	30.2	210	0.9	2.9	609	34.8
消化器内科	25,535	105.5	776	3.2	3.0	2,128	32.9
リウマチ・膠原病内科	10,519	43.5	199	0.8	1.9	877	52.9
腎臓・高血圧内科	10,081	41.7	206	0.9	2.0	840	48.9
糖尿病・内分泌代謝内科	12,160	50.2	117	0.5	1.0	1,013	103.9
脳神経内科	8,446	34.9	263	1.1	3.1	704	32.1
呼吸器内科	13,392	55.3	318	1.3	2.4	1,116	42.1
腫瘍内科	1,192	4.9	7	0.0	0.6	99	170.3
漢方内科	1,518	6.3	18	0.1	1.2	127	84.3
総合内科	790	3.3	114	0.5	14.4	66	6.9
呼吸器外科	5,200	21.5	130	0.5	2.5	433	40.0
消化管外科	9,530	39.4	183	0.8	1.9	794	52.1
肝胆膵・移植外科	4,513	18.6	113	0.5	2.5	376	39.9
乳腺外科	12,233	50.5	190	0.8	1.6	1,019	64.4
小児外科	1,954	8.1	283	1.2	14.5	163	6.9
甲状腺・内分泌内科	2,165	8.9	51	0.2	2.4	180	42.5
甲状腺・内分泌外科	6,159	25.5	190	0.8	3.1	513	32.4
心臓血管外科	4,692	19.4	118	0.5	2.5	391	39.8
脳神経外科	5,481	22.6	348	1.4	6.3	457	15.8
整形外科	24,867	102.8	1,145	4.7	4.6	2,072	21.7
形成外科	4,522	18.7	439	1.8	9.7	377	10.3
産科婦人科	35,095	145.0	1,668	6.9	4.8	2,925	21.0
小児科	13,493	55.8	1,285	5.3	9.5	1,124	10.5
小児腫瘍内科	2,571	10.6	157	0.6	6.1	214	16.4
眼科	35,429	146.4	1,988	8.2	5.6	2,952	17.8
皮膚科	15,400	63.6	643	2.7	4.2	1,283	24.0
泌尿器科・副腎内分泌外科	18,909	78.1	608	2.5	3.2	1,576	31.1
耳鼻咽喉科・頭頸部外科	10,347	42.8	742	3.1	7.2	862	13.9
心身医療科	18,277	75.5	216	0.9	1.2	1,523	84.6
放射線科	85	0.4	8	0.0	9.4	7	10.6
放射線治療科	10,692	44.2	112	0.5	1.0	891	95.5
核医学科	844	3.5	469	1.9	55.6	70	1.8
麻酔・疼痛緩和科	7,851	32.4	36	0.1	0.5	654	218.1
歯科口腔外科	8,584	35.5	1,493	6.2	17.4	715	5.7
救急科	2,189	9.0	1,539	6.4	70.3	182	1.4
リハビリテーション科	5,086	21.0	22	0.1	0.4	424	-
放射線健康相談	80	0.3	0	0.0	0.0	7	-
合計	376,400	1,555.4	17,111	70.7	4.5	31,367	22.0

第7表 診療科・月別外来患者延数

単位：人

科	4	5	6	7	8	9	10	11	12	1	2	3	計
循環器内科	1,690	1,534	1,653	1,550	1,546	1,535	1,589	1,587	1,622	1,528	1,550	1,825	19,209
血液内科	625	602	594	596	613	633	611	635	602	565	530	704	7,310
消化器内科	2,248	1,874	2,263	2,108	1,970	2,219	2,458	2,166	2,134	1,957	1,674	2,464	25,535
リウマチ・膠原病内科	861	786	887	863	901	872	864	854	916	882	811	1,022	10,519
腎臓・高血圧内科	916	825	827	840	862	819	881	838	833	825	724	891	10,081
糖尿病・内分泌代謝内科	1,105	963	1,049	1,079	1,003	1,061	1,010	975	1,026	969	897	1,023	12,160
脳神経内科	687	658	704	716	693	715	729	714	738	687	637	768	8,446
呼吸器内科	1,165	1,024	1,192	1,062	1,065	1,162	1,114	1,081	1,141	989	967	1,430	13,392
腫瘍内科	105	88	112	87	106	109	85	91	86	97	104	122	1,192
漢方内科	128	119	133	124	128	132	127	129	146	127	94	131	1,518
総合内科	72	58	69	68	70	83	80	67	72	55	39	57	790
呼吸器外科	434	334	448	435	421	473	482	423	477	410	335	528	5,200
消化管外科	842	767	839	764	737	784	797	792	749	805	752	902	9,530
肝胆膵・移植外科	395	337	389	400	395	362	384	382	363	352	351	403	4,513
乳腺外科	968	867	1,112	965	997	1,077	1,032	997	1,061	1,000	918	1,239	12,233
小児外科	149	152	164	179	181	154	161	165	145	144	137	223	1,954
甲状腺・内分泌内科	196	176	187	182	174	170	204	170	163	158	153	232	2,165
甲状腺・内分泌外科	534	431	531	570	563	545	553	564	495	407	423	543	6,159
心臓血管外科	394	370	413	413	369	430	389	375	405	357	333	444	4,692
脳神経外科	439	443	501	451	486	438	490	468	453	395	400	517	5,481
整形外科	2,141	1,828	2,224	2,062	1,994	2,128	2,326	2,105	2,203	1,830	1,698	2,328	24,867
形成外科	380	303	369	375	412	373	421	382	371	354	315	467	4,522
産科婦人科	3,075	2,577	3,122	2,911	3,011	2,934	3,048	2,994	2,779	2,726	2,666	3,252	35,095
小児科	985	900	1,012	1,084	1,273	1,133	1,152	1,150	1,186	1,137	1,076	1,405	13,493
小児腫瘍内科	179	179	174	224	291	245	203	194	213	220	165	284	2,571
眼科	2,851	2,704	3,044	3,024	2,846	3,119	2,927	2,973	3,066	2,930	2,603	3,342	35,429
皮膚科	1,264	1,161	1,301	1,279	1,321	1,219	1,304	1,351	1,383	1,236	1,206	1,375	15,400
泌尿器科・副腎内分泌外科	1,532	1,492	1,629	1,577	1,563	1,548	1,651	1,625	1,653	1,554	1,351	1,734	18,909
耳鼻咽喉科・頭頸部外科	857	742	939	871	945	806	859	911	844	797	738	1,038	10,347
心身医療科	1,541	1,367	1,541	1,558	1,509	1,619	1,486	1,496	1,543	1,502	1,406	1,709	18,277
放射線科	8	1	7	10	4	9	6	4	5	10	4	17	85
放射線治療科	880	856	1,071	807	904	901	1,111	914	916	632	816	884	10,692
核医学科	61	56	75	64	71	78	70	64	72	75	73	85	844
麻酔・疼痛緩和科	716	572	684	661	626	689	623	610	627	660	620	763	7,851
歯科口腔外科	683	573	739	721	701	703	691	726	719	669	748	911	8,584
救急科	174	167	145	196	243	133	155	163	152	167	128	366	2,189
リハビリテーション科	467	438	478	336	339	522	455	431	374	412	473	361	5,086
放射線健康相談	2	10	6	10	3	11	2	16	1	11	4	4	80
合計	31,749	28,334	32,627	31,222	31,336	31,943	32,530	31,582	31,734	29,631	27,919	35,793	376,400

第8表 診療科・月別1日平均外来患者数

単位：人

診療科	診療月	4	5	6	7	8	9	10	11	12	1	2	3	平均
循環器内科		80	85	75	78	74	77	76	79	81	80	86	83	79
血液内科		30	33	27	30	29	32	29	32	30	30	29	32	30
消化器内科		107	104	103	105	94	111	117	108	107	103	93	112	106
リウマチ・膠原病内科		41	44	40	43	43	44	41	43	46	46	45	46	43
腎臓・高血圧内科		44	46	38	42	41	41	42	42	42	43	40	41	42
糖尿病・内分泌代謝内科		53	54	48	54	48	53	48	49	51	51	50	47	50
脳神経内科		33	37	32	36	33	36	35	36	37	36	35	35	35
呼吸器内科		55	57	54	53	51	58	53	54	57	52	54	65	55
腫瘍内科		5	5	5	4	5	5	4	5	4	5	6	6	5
漢方内科		6	7	6	6	6	7	6	6	7	7	5	6	6
総合内科		3	3	3	3	3	4	4	3	4	3	2	3	3
呼吸器外科		21	19	20	22	20	24	23	21	24	22	19	24	21
消化管外科		40	43	38	38	35	39	38	40	37	42	42	41	39
肝胆膵・移植外科		19	19	18	20	19	18	18	19	18	19	20	18	19
乳腺外科		46	48	51	48	47	54	49	50	53	53	51	56	51
小児外科		7	8	7	9	9	8	8	8	7	8	8	10	8
甲状腺・内分泌内科		9	10	9	9	8	9	10	9	8	8	9	11	9
甲状腺・内分泌外科		25	24	24	29	27	27	26	28	25	21	24	25	25
心臓血管外科		19	21	19	21	18	22	19	19	20	19	19	20	19
脳神経外科		21	25	23	23	23	22	23	23	23	21	22	24	23
整形外科		102	102	101	103	95	106	111	105	110	96	94	106	103
形成外科		18	17	17	19	20	19	20	19	19	19	18	21	19
産科婦人科		146	143	142	146	143	147	145	150	139	143	148	148	145
小児科		47	50	46	54	61	57	55	58	59	60	60	64	56
小児腫瘍内科		9	10	8	11	14	12	10	10	11	12	9	13	11
眼科		136	150	138	151	136	156	139	149	153	154	145	152	146
皮膚科		60	65	59	64	63	61	62	68	69	65	67	63	64
泌尿器科・副腎内分泌外科		73	83	74	79	74	77	79	81	83	82	75	79	78
耳鼻咽喉科・頭頸部外科		41	41	43	44	45	40	41	46	42	42	41	47	43
心身医療科		73	76	70	78	72	81	71	75	77	79	78	78	76
放射線科		0	0	0	1	0	0	0	0	0	1	0	1	0
放射線治療科		42	48	49	40	43	45	53	46	46	33	45	40	44
核医学科		3	3	3	3	3	4	3	3	4	4	4	4	3
麻酔・疼痛緩和科		34	32	31	33	30	34	30	31	31	35	34	35	32
歯科口腔外科		33	32	34	36	33	35	33	36	36	35	42	41	35
救急科		8	9	7	10	12	7	7	8	8	9	7	17	9
リハビリテーション科		22	24	22	17	16	26	22	22	19	22	26	16	21
放射線健康相談		0	1	0	1	0	1	0	1	0	1	0	0	0
合計		1,512	1,574	1,483	1,561	1,492	1,597	1,549	1,579	1,587	1,560	1,551	1,627	1,555



第9表 診療科・月別外来新患者数

単位：人

診療科 \ 診療月	4	5	6	7	8	9	10	11	12	1	2	3	計
循環器内科	58	73	62	52	51	49	68	59	46	51	62	76	707
血液内科	23	15	15	21	18	14	22	11	14	18	18	21	210
消化器内科	66	46	56	68	48	58	86	71	69	68	67	73	776
リウマチ・膠原病内科	22	14	16	17	14	14	17	16	19	13	13	24	199
腎臓・高血圧内科	17	14	12	16	20	14	14	24	22	10	19	24	206
糖尿病・内分泌代謝内科	12	8	16	11	7	13	7	10	11	8	5	9	117
脳神経内科	18	16	25	19	26	18	19	20	21	19	19	43	263
呼吸器内科	35	28	17	18	31	21	30	29	28	26	24	31	318
腫瘍内科	0	0	0	0	0	0	0	0	0	0	7	0	7
漢方内科	1	4	2	3	2	2	0	2	1	1	0	0	18
総合内科	10	9	8	8	9	14	12	10	5	13	8	8	114
呼吸器外科	9	4	8	14	27	13	11	9	9	11	6	9	130
消化管外科	16	16	12	14	14	11	14	16	21	16	18	15	183
肝胆膵・移植外科	9	10	11	7	10	5	8	6	9	4	16	18	113
乳腺外科	15	15	13	12	17	17	14	13	19	18	21	16	190
小児外科	21	23	33	32	26	26	27	21	15	10	21	28	283
甲状腺・内分泌内科	4	2	4	2	5	3	2	6	5	4	3	11	51
甲状腺・内分泌外科	22	10	18	23	12	16	11	20	15	15	16	12	190
心臓血管外科	11	10	13	8	8	13	10	6	12	8	11	8	118
神経外科	23	26	37	32	22	21	28	18	21	37	35	48	348
整形外科	93	95	100	97	81	83	109	109	101	101	79	97	1,145
形成外科	23	13	49	54	39	42	59	32	38	35	24	31	439
産科婦人科	152	112	139	135	153	123	128	131	145	157	116	177	1,668
小児科	118	103	102	155	124	85	84	107	83	84	126	114	1,285
小児腫瘍内科	22	13	14	15	15	13	11	3	12	15	5	19	157
眼科	163	164	163	173	156	186	171	168	178	153	131	182	1,988
皮膚科	47	45	50	52	44	52	48	61	61	58	44	81	643
泌尿器科・副腎内分泌外科	48	41	45	56	49	41	70	51	63	56	35	53	608
耳鼻咽喉科・頭頸部外科	72	43	55	65	73	55	71	66	67	67	49	59	742
心身医療科	15	12	26	21	18	15	23	14	15	16	24	17	216
放射線科	1	0	2	0	0	0	0	0	0	0	0	5	8
放射線治療科	8	9	7	6	8	13	5	13	14	11	11	7	112
核医学科	43	31	31	32	39	39	37	41	45	45	43	43	469
麻酔・疼痛緩和科		5	4	2	3	3	4	1	2	0	9	3	36
歯科口腔外科	127	101	139	128	117	120	136	114	124	121	125	141	1,493
救急科	113	119	105	132	191	102	108	114	103	131	91	230	1,539
リハビリテーション科	0	0	0	0	0	0	0	0	0	0	0	22	22
放射線健康相談	0	0	0	0	0	0	0	0	0	0	0	0	0
合計	1,437	1,249	1,409	1,500	1,477	1,314	1,464	1,392	1,413	1,400	1,301	1,755	17,111

第10表 診療科別医師1人1日平均取扱患者数及び1か月平均診療稼働額

診療科	医師数 人	1日平均患者数		1か月平均 診療稼働額 千円	1人1日平均取扱患者数		1人1か月 平均診療 稼働額 千円
		入院 人	外来 人		入院 人	外来 人	
循環器内科	26	29	79	218,625	1.14	3.11	8,574
血液内科	10	27	30	159,069	2.89	3.18	16,744
消化器内科	21	33	106	130,020	1.57	5.07	6,251
リウマチ・膠原病内科	10	9	43	39,895	0.93	4.53	4,156
腎臓・高血圧内科	12	13	42	38,110	1.11	3.62	3,314
糖尿病・内分泌代謝内科	10	6	50	24,953	0.62	5.02	2,495
脳神経内科	13	15	35	42,243	1.17	2.64	3,200
呼吸器内科	16	27	55	92,540	1.73	3.57	5,970
腫瘍内科	5	0	5	6,832	0.05	1.09	1,518
漢方内科	0	0	6	215	0.00	62.73	2,149
総合内科	7	1	3	2,853	0.16	0.45	391
呼吸器外科	10	12	21	64,156	1.16	2.13	6,352
消化管外科	20	37	39	118,154	1.92	2.02	6,059
肝胆膵・移植外科	11	16	19	51,055	1.50	1.78	4,862
乳腺外科	7	10	51	75,585	1.30	6.83	10,214
小児外科	5	5	8	15,347	1.01	1.76	3,336
甲状腺・内分泌内科	2	0	9	2,964	-	-	-
甲状腺・内分泌外科	7	5	25	22,669	0.75	3.86	3,435
心臓血管外科	12	15	19	93,663	1.34	1.69	8,145
脳神経外科	13	20	23	81,237	1.57	1.78	6,397
整形外科	18	50	103	141,413	2.80	5.71	7,856
形成外科	8	7	19	19,559	0.93	2.46	2,574
産科	15	59	145	175,620	4.02	9.93	12,029
婦人科							
小児科	25	39	56	137,080	1.58	2.24	5,505
小児腫瘍内科	5	20	11	72,238	4.07	2.21	15,049
眼科	19	26	146	190,077	1.37	7.63	9,900
皮膚科	16	13	64	45,771	0.83	4.05	2,915
泌尿器科・副腎内分泌外科	15	32	78	107,842	2.13	5.17	7,142
耳鼻咽喉科・頭頸部外科	16	16	43	53,345	1.02	2.72	3,398
心身医療科	17	21	76	28,661	1.20	4.37	1,657
放射線科	14	0	0	110	0.00	0.03	8
放射線治療科	4	0	44	25,604	0.00	10.04	5,819
核医学科	3	3	3	15,958	0.85	1.16	5,319
麻酔・疼痛緩和科	19	1	32	2,180	0.05	1.71	115
歯科口腔外科	9	7	35	19,165	0.80	3.99	2,153
救急科	11	13	9	73,175	1.26	0.86	6,969
リハビリテーション科	5	-	21	789	-	4.38	164
放射線健康相談	-	-	0	52	-	-	-
計	430	587	1,555	2,392,078	1.37	3.62	5,564

※ 医師数は、令和3年9月1日常勤換算数とした。

第11表 病棟別看護職員1人1日平均受持患者数

病棟		看護職員数	年間延患者数	1日平均患者数	1人1日平均受持患者数
きぼう棟	2階北病棟	16	1,820	5.0	0.3
	I C U	38	2,205	6.0	0.2
	5階東病棟	28	12,197	33.4	1.2
	5階西病棟	36	16,726	45.8	1.3
	6階東病棟	29	14,948	41.0	1.4
	6階西病棟	32	7,528	20.6	0.6
	7階東病棟	38	13,476	36.9	1.0
	8階東病棟	29	15,229	41.7	1.4
	8階西病棟	30	15,526	42.5	1.4
	9階東病棟	32	12,558	34.4	1.1
9階西病棟	35	15,248	41.8	1.2	
10階東病棟	36	14,322	39.2	1.1	
みらい棟	救命救急センター	77	4,528	12.4	0.2
	3階東病棟	45	8,434	23.1	0.5
	N I C U ・ M F I C U	64	8,033	22.0	0.3
	4階東病棟	31	15,093	41.4	1.3
	4階西病棟	31	11,246	30.8	1.0
	5階病棟	55	16,491	45.2	0.8
P I C U	28	1,269	3.5	0.1	
心身医療科病棟		17	7,559	20.7	1.2
合計		727	214,436	587.5	0.8

第12表 病棟・等級別病床数

病棟	特A	特B	特C	特MS	特MA	特MB	普通	合計	病床利用率	病床回転数
									%	回
きぼう棟	2階北						16	16	29.2	34.1
	I C U						8	8	74.9	145.6
	5階東	1		6			35	42	73.9	30.2
	5階西		1	3			46	50	87.1	23.8
	6階東		1	7			42	50	72.1	56.6
	6階西		1	6			38	45	43.2	35.1
	7階東	1	1	4			43	49	70.8	27.1
	8階東		1	3			41	45	85.9	33.9
	8階西		1	5			44	50	76.3	44.2
	9階東		1	8			32	41	77.7	35.1
9階西		1	3			46	50	78.6	26.4	
10階東		1	3			43	47	75.7	44.7	
みらい棟	救命救急						21	21	54.0	100.0
	3階東				4	11	16	31	65.9	51.6
	M F I C U						6	6	66.5	37.7
	N I C U						27	27	65.7	9.0
	4階東				1	12	32	45	83.8	38.0
	4階西			1		6	39	47	62.0	22.4
5階				1	4	7	41	53	79.0	32.8
P I C U							6	6	57.8	43.7
心身医療科病棟							49	49	40.9	12.1
合計		2	9	49	1	10	36	671	70.0	28.7

※令和2年9月1日時点の稼働病床数。

第13表 病棟・月別特別室利用延べ患者数

単位：人

病棟		月	等級	4	5	6	7	8	9	10	11	12	1	2	3	合計
5階東病棟	5階東病棟	特 A	28	11	18	21	5	8	27	4	9	19	28	31	209	
		特 B	0	0	0	0	0	0	0	0	0	0	0	0	0	
		特 C	173	180	170	167	153	164	186	181	168	176	161	161	2,040	
	5階西病棟	5階西病棟	特 A	0	0	0	0	0	0	0	0	0	0	0	0	0
			特 B	27	31	33	32	32	22	30	31	33	33	24	16	344
			特 C	86	91	86	89	93	84	90	78	79	77	77	79	1,009
	6階東病棟	6階東病棟	特 A	0	0	0	0	0	0	0	0	0	0	0	0	0
			特 B	30	31	30	31	31	30	31	30	31	31	28	31	365
			特 C	217	216	184	224	164	211	192	196	191	195	183	215	2,388
	6階西病棟	6階西病棟	特 A	0	0	0	0	0	0	0	0	0	0	0	0	0
			特 B	0	0	0	0	0	0	0	0	0	0	0	0	0
			特 C	0	0	0	0	0	0	0	0	0	0	0	84	84
	7階東病棟	7階東病棟	特 A	8	0	6	12	0	0	6	0	3	3	8	12	58
			特 B	27	31	31	31	26	18	28	30	26	20	25	31	324
			特 C	104	82	103	100	90	80	111	97	84	105	108	117	1,181
	8階東病棟	8階東病棟	特 A	0	0	0	0	0	0	0	0	0	0	0	0	0
			特 B	6	27	30	21	11	15	11	12	15	12	21	18	199
			特 C	86	96	96	86	85	78	84	78	86	81	79	79	1,014
	8階西病棟	8階西病棟	特 A	0	0	0	0	0	0	0	0	0	0	0	0	0
			特 B	25	28	33	28	31	30	32	25	30	31	30	32	355
			特 C	149	154	154	148	163	151	163	152	161	150	139	157	1,841
	9階東病棟	9階東病棟	特 A	0	0	0	0	0	0	0	0	0	0	0	0	0
			特 B	9	24	30	25	27	21	31	29	30	22	25	31	304
			特 C	221	193	211	226	188	223	226	231	229	208	215	230	2,601
	9階西病棟	9階西病棟	特 A	0	0	0	0	0	0	0	0	0	0	0	0	0
			特 B	27	21	27	34	25	27	25	30	26	31	28	31	332
			特 C	87	80	77	91	94	82	80	95	89	75	77	86	1,013
	10階東病棟	10階東病棟	特 A	0	0	0	0	0	0	0	0	0	0	0	0	0
			特 B	29	26	22	27	23	32	28	32	30	29	27	33	338
			特 C	89	74	90	83	85	90	91	93	80	91	81	93	1,040
みらい棟	3階東病棟	特 MS	0	0	0	0	0	0	0	0	0	0	0	0	0	
		特 MA	70	65	45	80	13	52	79	87	80	70	58	63	762	
		特 MB	278	293	186	271	212	288	290	303	276	298	244	268	3,207	
	4階東病棟	4階東病棟	特 C	0	0	0	0	0	0	0	0	0	0	0	0	
			特 MS	0	0	0	0	0	0	0	0	0	0	0	0	
			特 MA	18	24	26	17	25	26	25	26	29	21	31	23	291
	4階西病棟	4階西病棟	特 MB	357	345	339	363	353	347	377	312	357	349	315	349	4,163
			特 C	0	0	0	0	0	0	0	0	0	0	0	0	
			特 MS	0	0	0	0	0	0	0	0	0	0	0	0	
	5階病棟	5階病棟	特 MA	11	18	22	21	17	9	16	26	17	27	19	18	221
			特 MB	161	124	148	165	155	145	105	112	158	171	161	157	1,762
			特 C	22	30	29	25	30	11	30	30	23	17	21	23	291
	5階病棟	5階病棟	特 MS	0	0	0	0	0	0	3	0	0	0	0	3	6
			特 MA	84	75	79	123	99	110	117	111	113	88	109	116	1,224
			特 MB	183	180	196	219	200	196	205	203	199	171	198	217	2,367
合計	合計	特 C	0	0	0	0	0	0	0	0	0	0	0	0	0	
		特 MS	0	0	0	0	0	0	3	0	0	0	0	3	6	
		特 MA	183	182	172	241	154	197	237	250	239	206	217	220	2,498	
		特 MB	979	942	869	1,018	920	976	977	930	990	989	918	991	11,499	
		特 A	36	11	24	33	5	8	33	4	12	22	36	43	267	
特 B	180	219	236	229	206	195	216	219	221	209	208	223	2,561			
特 C	1,234	1,196	1,200	1,239	1,145	1,174	1,253	1,231	1,190	1,175	1,141	1,324	14,502			

第14表 診療科・入院・外来診療稼働額

単位：円

診療科	入院	外来	計
循環器内科	2,153,240,148	470,256,210	2,623,496,358
血液内科	1,162,998,819	745,833,942	1,908,832,761
消化器内科	810,368,982	749,865,881	1,560,234,863
リウマチ・膠原病内科	182,658,613	296,081,990	478,740,603
腎臓・高血圧内科	240,431,174	216,887,010	457,318,184
糖尿病・内分泌代謝内科	144,266,771	155,164,210	299,430,981
脳神経内科	323,628,872	183,287,569	506,916,441
呼吸器内科	592,877,521	517,601,961	1,110,479,482
腫瘍内科	2,872,730	79,107,740	81,980,470
漢方内科	-	2,578,416	2,578,416
総合内科	24,544,473	9,691,440	34,235,913
呼吸器外科	452,916,528	316,956,790	769,873,318
消化管外科	940,183,736	477,662,081	1,417,845,817
肝胆膵・移植外科	493,057,366	119,598,684	612,656,050
乳腺外科	290,292,437	616,722,590	907,015,027
小児外科	164,100,412	20,062,250	184,162,662
甲状腺・内分泌内科	-	35,569,473	35,569,473
甲状腺・内分泌外科	171,369,527	100,652,540	272,022,067
心臓血管外科	1,066,189,925	57,761,237	1,123,951,162
脳神経外科	834,437,121	140,412,481	974,849,602
整形外科	1,457,281,740	239,673,889	1,696,955,629
形成外科	200,497,257	34,214,538	234,711,795
産科婦人科	1,538,202,114	569,238,863	2,107,440,977
内産科	677,062,233	-	677,062,233
産婦人科	861,139,881	-	861,139,881
小児科	1,312,084,822	332,876,505	1,644,961,327
小児腫瘍内科	801,477,293	65,373,490	866,850,783
眼科	818,779,953	1,462,143,332	2,280,923,285
皮膚科	254,116,742	295,136,628	549,253,370
泌尿器科・副腎内分泌外科	764,475,872	529,630,617	1,294,106,489
耳鼻咽喉科・頭頸部外科	412,531,762	227,604,524	640,136,286
心身医療科	216,516,027	127,414,557	343,930,584
放射線科	905,810	409,250	1,315,060
放射線治療科	-	307,251,838	307,251,838
核医学科	129,682,310	61,817,200	191,499,510
麻酔・疼痛緩和科	10,530,470	15,625,858	26,156,328
歯科口腔外科	150,478,435	79,502,360	229,980,795
救急科	837,666,969	40,429,389	878,096,358
リハビリテーション科	-	9,473,540	9,473,540
放射線健康相談	-	625,470	625,470
( I C U )	(1,956,284,058)	-	(1,956,284,058)
( N I C U )	(643,523,470)	-	(643,523,470)
( M F I C U )	(156,191,793)	-	(156,191,793)
(救命救急センター)	(1,243,609,768)	-	(1,243,609,768)
室料差額減免額	△ 39,081,130	-	△ 39,081,130
計	18,916,581,601	9,710,196,343	28,626,777,944

第15表 診療科・月別入院診療稼働額

単位：円

診療科	4月	5月	6月	7月	8月	9月	10月	11月	12月	1月	2月	3月	計
循環器内科	186,911,459	155,569,728	192,225,429	212,633,913	140,886,958	149,691,172	161,442,978	187,880,190	199,769,640	168,812,902	178,921,018	218,494,761	2,153,240,148
血液内科	117,993,669	101,724,420	99,260,912	127,672,598	132,456,041	74,419,434	60,454,114	82,163,201	95,172,364	105,965,317	83,392,500	82,324,249	1,162,998,819
消化器内科	67,049,140	69,964,360	63,549,092	64,875,787	66,547,666	65,200,668	72,937,436	71,075,647	66,880,889	62,498,129	64,274,376	75,515,792	810,368,982
リウマチ・膠原病内科	15,623,348	13,861,400	18,766,349	15,609,285	10,230,565	18,410,511	18,895,039	21,184,790	17,628,376	7,915,486	10,783,838	13,749,626	182,658,613
腎臓・高血圧内科	22,616,988	15,039,886	24,064,488	16,489,276	19,943,432	18,733,027	23,836,060	16,280,082	24,284,139	17,354,700	14,085,590	27,703,506	240,431,174
糖尿病・内分泌代謝内科	15,156,032	13,298,638	12,804,230	12,589,912	9,786,109	6,600,956	9,628,026	11,837,998	9,636,096	13,731,504	12,999,562	16,197,708	144,266,771
脳神経内科	31,257,980	23,855,036	25,731,483	19,619,304	25,506,724	23,536,395	32,159,674	26,520,929	28,999,257	25,902,519	29,890,311	30,649,260	323,628,872
呼吸器内科	57,579,987	74,517,262	39,959,058	37,100,559	69,325,373	53,012,818	38,603,531	41,675,983	40,554,580	33,273,159	49,367,699	57,907,512	592,877,521
腫瘍内科	861,300	743,740	0	0	0	0	434,660	833,030	0	0	0	0	2,872,730
総合内科	3,617,375	115,100	2,495,053	1,033,759	589,706	1,902,698	1,814,434	98,480	2,388,510	2,908,142	5,649,264	1,931,952	24,544,473
呼吸器外科	25,404,681	35,233,646	34,606,846	37,063,865	40,339,898	45,198,662	45,349,156	41,830,510	32,200,037	30,933,556	42,977,202	41,778,469	452,916,528
消化管外科	94,569,519	82,378,636	77,132,271	91,691,013	77,958,259	64,381,597	70,245,006	78,608,928	67,141,236	66,369,021	81,480,986	88,227,264	940,183,736
肝胆膵・移植外科	39,940,762	33,041,509	34,450,022	33,782,488	38,102,617	32,020,073	50,020,485	48,190,459	48,278,448	44,920,509	38,617,858	51,692,136	493,057,366
乳腺外科	20,324,229	19,835,664	24,008,584	25,292,522	23,775,790	21,531,012	23,150,936	18,040,422	33,518,338	28,063,082	25,527,322	27,224,536	290,292,437
小児外科	12,431,340	8,812,530	14,704,240	17,737,530	14,366,818	16,429,362	15,873,580	9,107,690	10,673,638	9,767,798	13,046,850	21,149,036	164,100,412
甲状腺・内分泌外科	14,422,718	13,881,227	13,012,222	11,979,030	18,587,330	18,172,052	9,591,894	12,496,388	11,107,304	14,369,778	15,896,397	17,853,187	171,369,527
心臓血管外科	86,699,024	73,689,740	73,749,056	82,179,064	62,807,634	92,978,313	111,369,841	95,919,491	119,953,408	78,401,568	89,677,389	98,765,397	1,066,189,925
脳神経外科	68,549,650	50,154,212	79,502,410	68,522,948	81,299,403	62,949,482	64,891,400	44,759,822	74,649,152	90,126,173	81,145,564	67,886,905	834,437,121
整形外科	133,549,663	118,273,881	108,726,193	124,724,640	99,386,157	115,130,520	106,801,325	121,755,133	136,782,800	124,988,643	123,519,810	143,642,975	1,457,281,740
形成外科	16,658,341	16,877,660	16,542,865	20,094,367	13,561,412	14,019,599	16,642,445	13,810,036	19,384,173	20,134,291	14,551,678	18,220,390	200,497,257
産科	62,575,970	64,995,174	45,499,143	68,834,624	50,039,914	52,440,262	54,118,675	70,427,803	50,581,422	57,181,750	50,053,544	50,313,952	677,062,233
婦人科	78,620,119	72,090,173	77,174,054	80,533,649	71,802,836	67,058,606	73,925,395	61,459,645	62,591,015	71,850,683	72,932,172	71,101,534	861,139,881
小児科	105,637,009	104,150,668	108,705,274	129,595,669	111,322,462	100,192,027	101,595,303	106,270,736	121,044,188	112,644,276	99,489,420	111,437,790	1,312,084,822
小児腫瘍内科	62,128,388	60,229,148	53,892,914	62,808,450	62,704,570	75,169,948	78,314,248	72,203,182	76,983,134	59,628,436	59,954,019	77,460,856	801,477,293
眼科	73,933,497	69,116,695	67,813,072	67,827,233	54,155,564	65,932,653	62,598,972	70,027,836	74,530,928	73,033,087	69,569,414	70,241,002	818,779,953
皮膚科	21,756,528	16,143,154	20,898,542	20,709,716	23,363,116	22,358,387	13,842,334	26,401,752	27,011,917	22,753,630	18,399,982	20,477,684	254,116,742
泌尿器科・副腎内分泌外科	63,763,608	64,909,142	59,241,028	59,746,198	62,249,508	64,851,270	72,546,476	72,699,058	53,814,891	59,434,580	69,132,426	62,087,687	764,475,872
耳鼻咽喉科・頭頸部外科	34,963,746	39,508,333	28,734,187	27,105,400	27,481,656	41,514,655	37,163,367	40,398,350	29,969,186	33,388,425	34,578,992	37,725,465	412,531,762
心身医療科	20,647,594	19,323,989	21,300,348	18,495,192	17,269,338	19,606,918	17,545,840	14,092,568	15,227,868	16,637,243	15,502,005	20,867,124	216,516,027
放射線科	383,710	0	0	127,570	0	0	0	122,740	123,960	0	0	147,830	905,810
放射線治療科	0	0	0	0	0	0	0	0	0	0	0	0	0
核医学科	10,411,690	9,411,370	7,834,440	5,785,650	9,080,270	6,982,830	10,869,650	5,838,000	8,612,760	8,543,770	17,718,970	28,592,910	129,682,310
麻酔・疼痛緩和科	865,210	876,930	881,660	881,630	890,110	885,540	886,890	859,800	888,290	900,910	797,400	916,100	10,530,470
歯科口腔外科	11,260,202	16,526,913	13,787,839	10,369,054	10,099,147	16,756,741	15,482,907	11,747,780	9,658,430	10,937,874	12,130,110	11,721,438	150,478,435
救急科	96,541,014	99,320,044	60,072,407	66,016,554	78,681,557	65,025,387	68,639,408	61,384,908	51,929,196	70,334,813	60,028,399	59,693,282	837,666,969
( I C U )	(161,432,232)	(150,687,501)	(175,233,853)	(177,974,486)	(133,220,606)	(161,283,158)	(166,776,759)	(162,436,936)	(189,587,705)	(144,134,274)	(144,078,176)	(189,438,372)	(1,956,284,058)
( N I C U )	(48,984,950)	(45,512,210)	(56,355,300)	(58,749,770)	(62,117,160)	(52,692,360)	(42,831,400)	(55,519,700)	(65,123,340)	(59,320,170)	(49,914,510)	(46,402,600)	(643,523,470)
( M F I C U )	(14,802,246)	(13,837,994)	(15,510,088)	(17,096,182)	(11,543,455)	(13,523,220)	(13,166,884)	(15,328,692)	(8,606,060)	(11,312,730)	(13,402,270)	(8,061,972)	(156,191,793)
(救命救急センター)	(102,163,986)	(106,220,954)	(86,218,566)	(101,892,338)	(97,081,090)	(95,905,369)	(99,870,310)	(110,650,076)	(99,166,096)	(105,425,588)	(116,636,053)	(122,379,342)	(1,243,609,768)
室料差額減免額	△ 3,027,860	△ 3,050,080	△ 2,769,250	△ 3,513,290	△ 2,871,660	△ 3,032,920	△ 2,990,900	△ 2,958,340	△ 3,254,460	△ 4,003,120	△ 3,573,240	△ 4,036,010	△ 39,081,130
計	1,671,677,630	1,554,419,928	1,518,356,461	1,636,015,159	1,521,726,280	1,490,060,655	1,538,680,585	1,555,045,027	1,618,715,110	1,539,702,634	1,552,518,827	1,719,663,305	18,916,581,601

第16表 診療科・月別外来診療稼働額

単位：円

診療科	4月	5月	6月	7月	8月	9月	10月	11月	12月	1月	2月	3月	計
循環器内科	34,637,570	40,592,270	41,366,370	39,618,140	35,973,790	39,162,110	36,500,610	40,502,290	41,005,301	41,016,644	37,210,741	42,670,374	470,256,210
血液内科	56,144,118	67,049,290	52,336,980	64,218,758	65,661,260	61,293,610	59,190,161	68,879,740	62,242,030	53,761,251	70,050,114	65,006,630	745,833,942
消化器内科	66,494,430	56,489,140	62,530,230	62,999,950	62,079,850	62,325,000	67,281,890	63,766,770	59,610,340	60,222,340	53,223,951	72,841,990	749,865,881
リウマチ・膠原病内科	24,742,200	22,796,880	25,455,840	26,267,125	26,461,925	25,349,329	22,772,911	23,691,930	26,697,920	22,961,790	23,383,670	25,500,470	296,081,990
腎臓・高血圧内科	20,442,020	19,079,610	18,952,630	18,755,960	19,015,260	19,582,280	16,443,690	18,116,720	17,514,860	17,233,420	13,779,740	17,970,820	216,887,010
糖尿病・内分泌代謝内科	13,903,790	11,547,100	13,762,340	13,213,100	12,826,240	13,365,960	12,959,650	12,901,670	13,505,220	12,927,710	11,511,990	12,739,440	155,164,210
脳神経内科	13,707,530	13,248,810	14,047,082	14,634,630	18,076,040	15,389,037	17,138,403	15,104,360	14,665,064	17,884,460	14,303,453	15,088,700	183,287,569
呼吸器内科	48,563,575	44,545,567	48,864,284	46,274,560	49,026,302	46,198,320	43,497,772	37,442,104	39,154,828	31,510,378	38,910,603	43,613,668	517,601,961
腫瘍内科	8,902,890	6,360,650	8,162,440	6,799,360	7,023,230	8,819,330	5,793,880	5,567,230	5,501,590	5,212,000	5,498,600	5,466,540	79,107,740
漢方内科	221,520	232,120	250,750	250,660	240,740	218,470	191,490	195,780	236,820	178,540	153,853	207,673	2,578,416
総合内科	577,430	872,180	787,440	703,940	703,320	1,163,390	1,111,370	678,700	688,820	951,060	615,140	838,650	9,691,440
呼吸器外科	28,656,150	24,241,745	30,603,868	25,869,041	29,175,161	27,665,182	29,904,309	23,813,856	23,124,002	24,539,935	19,977,493	29,386,048	316,956,790
消化管外科	37,411,080	41,567,148	42,814,960	40,701,260	38,473,390	37,636,130	39,605,176	41,592,236	38,223,253	44,393,395	38,207,770	37,036,283	477,662,081
肝胆膵・移植外科	10,573,130	9,048,460	11,106,880	9,801,840	11,245,380	10,709,860	9,681,650	9,486,070	10,263,480	8,541,716	8,865,138	10,275,080	119,598,684
乳腺外科	46,313,470	43,917,780	50,974,440	45,170,270	52,544,910	50,514,710	47,554,690	53,932,470	57,036,940	57,791,070	53,658,620	57,313,220	616,722,590
小児外科	1,358,120	1,664,140	1,849,000	2,044,000	2,085,170	1,764,490	1,649,120	1,800,580	1,540,600	1,262,600	1,177,780	1,866,650	20,062,250
甲状腺・内分泌内科	2,834,820	2,687,140	3,061,910	3,033,711	2,783,950	2,792,960	3,508,490	2,890,791	2,908,930	2,742,610	2,691,790	3,632,371	35,569,473
甲状腺・内分泌外科	9,115,300	6,996,080	8,745,980	9,377,340	8,844,190	8,341,780	8,264,490	8,689,180	9,066,700	7,059,290	7,349,860	8,802,350	100,652,540
心臓血管外科	6,836,190	2,642,430	6,372,470	2,877,640	6,787,417	3,133,780	7,130,755	2,653,740	6,420,600	2,527,425	6,987,510	3,391,280	57,761,237
脳神経外科	9,875,380	12,558,154	14,274,530	11,969,410	14,064,428	13,216,960	12,780,485	12,789,131	10,790,050	8,001,720	9,180,151	10,912,082	140,412,481
整形外科	20,464,204	17,402,896	20,195,092	18,632,943	18,344,241	20,083,863	21,961,912	19,918,460	22,385,789	19,863,234	18,403,116	22,018,139	239,673,889
形成外科	2,444,732	1,899,719	3,085,224	3,046,674	3,401,464	2,012,054	3,839,638	2,686,133	2,988,925	3,039,229	2,790,804	2,979,942	34,214,538
産科婦人科	55,388,760	41,328,120	52,512,100	43,770,410	54,594,880	48,374,980	47,874,215	47,334,820	45,534,460	41,701,000	46,275,018	44,550,100	569,238,863
小児科	14,078,340	13,336,600	24,843,965	28,819,200	32,457,320	31,585,480	35,290,340	34,606,300	34,936,440	34,934,060	24,658,500	23,329,960	332,876,505
小児腫瘍内科	4,009,060	4,092,370	4,735,830	5,473,990	9,910,540	9,218,520	4,414,010	4,497,710	4,414,060	5,350,470	3,716,850	5,540,080	65,373,490
眼科	122,052,591	112,955,304	124,572,167	122,901,801	116,949,860	131,076,061	127,091,801	120,504,732	125,445,021	121,002,696	104,653,433	132,937,865	1,462,143,332
皮膚科	24,989,530	22,923,381	28,908,460	24,292,000	23,907,170	24,592,433	22,003,304	26,339,200	24,377,350	23,760,720	24,382,290	24,660,790	295,136,628
泌尿器科・副腎内分泌外科	43,403,192	46,093,898	46,720,191	45,661,099	43,064,955	39,630,814	41,665,867	45,432,315	46,735,126	45,061,295	41,360,590	44,801,275	529,630,617
耳鼻咽喉科・頭頸部外科	21,431,230	17,389,500	20,602,440	21,929,650	23,144,902	17,789,880	18,512,169	21,021,580	15,262,497	15,674,660	14,597,234	20,248,782	227,604,524
心身医療科	10,473,568	9,356,011	10,598,172	10,834,566	11,116,653	11,781,601	10,396,144	10,701,336	10,838,067	10,171,650	9,849,997	11,296,792	127,414,557
放射線科	45,500	54,000	47,250	8,430	2,490	9,060	8,010	59,890	36,720	9,050	34,040	94,810	409,250
放射線治療科	25,264,378	24,803,160	31,910,150	20,792,150	26,201,570	26,654,210	31,496,790	28,783,390	25,034,530	16,623,840	21,677,200	28,010,470	307,251,838
核医学科	4,979,960	4,240,010	5,856,540	6,118,470	5,896,070	5,629,590	4,843,610	4,421,410	4,186,590	5,197,930	5,082,460	5,364,560	61,817,200
麻酔・疼痛緩和科	1,138,454	1,018,826	1,403,226	1,059,265	957,031	1,224,294	1,166,521	1,336,539	1,370,552	1,362,965	1,497,023	2,091,162	15,625,858
歯科口腔外科	6,053,170	5,370,085	7,159,191	7,681,727	6,655,870	6,297,442	6,152,723	6,376,140	6,490,820	6,166,822	6,262,436	8,835,934	79,502,360
救急科	3,342,480	3,302,068	2,889,721	3,449,869	3,986,274	2,322,255	3,126,300	3,743,126	3,247,632	3,266,519	2,361,878	5,391,267	40,429,389
リハビリテーション科	757,168	631,495	818,832	720,895	727,657	864,623	748,679	753,133	830,814	778,763	640,352	1,201,129	9,473,540
放射線健康相談	20,540	61,720	48,630	64,730	30,150	74,390	51,630	125,830	17,500	67,710	32,730	29,910	625,470
計	801,647,570	754,395,857	843,227,605	809,838,564	844,441,050	827,864,238	823,604,655	823,137,392	814,330,241	774,751,967	745,013,918	847,943,286	9,710,196,343

第17表 診療科・診療行為別入院診療稼働額

単位：円

診療科	診療行為	初診料	指導料	在宅療養料	投薬料	注射料	処置料	手術料	検査料	画像診断料	理学療法料	入院料	その他	計
循環器内科		655,190	11,604,630	5,063,400	13,256,590	4,819,320	20,261,080	1,420,804,310	38,975,620	3,049,540	11,277,600	622,993,638	479,230	2,153,240,148
血液内科		114,330	7,270,750	121,070	59,487,700	312,247,770	3,478,310	169,079,890	29,139,130	6,241,450	19,668,500	555,239,939	909,980	1,162,998,819
消化器内科		337,140	10,509,694	525,930	11,902,320	20,648,263	6,253,168	206,214,763	30,871,647	2,207,351	8,518,450	511,928,006	452,250	810,368,982
リウマチ・膠原病内科		64,680	1,446,600	65,410	3,132,540	6,137,960	2,915,000	6,796,820	4,520,700	708,960	2,847,350	153,925,673	96,920	182,658,613
腎臓・高血圧内科		80,640	2,291,650	633,070	1,833,530	859,060	14,158,860	10,021,280	5,994,650	832,950	3,568,750	200,126,984	29,750	240,431,174
糖尿病・内分泌代謝内科		35,300	1,156,427	493,000	760,833	93,660	535,160	574,830	2,055,453	190,912	252,700	138,118,496	0	144,266,771
脳神経内科		143,520	2,045,600	251,490	6,557,971	11,329,250	4,583,620	2,838,780	5,989,260	2,125,290	15,912,550	271,772,921	78,620	323,628,872
呼吸器内科		238,190	4,188,400	3,253,300	11,183,156	41,171,155	3,923,510	7,437,210	27,134,345	6,395,268	21,696,863	465,724,034	532,090	592,877,521
腫瘍内科		0	39,900	0	135,150	8,650	0	0	149,750	62,710	0	2,476,570	0	2,872,730
総合内科		58,230	180,550	0	283,890	439,110	207,190	1,427,500	1,382,930	308,400	390,150	19,831,803	34,720	24,544,473
呼吸器外科		29,650	2,531,014	1,139,730	2,901,049	28,907,262	1,129,418	186,080,920	9,705,532	1,311,137	12,736,660	206,370,956	73,200	452,916,528
消化管外科		124,182	6,043,171	1,463,170	6,524,299	24,998,462	8,492,979	323,416,120	19,021,704	8,620,010	24,684,950	516,461,189	333,500	940,183,736
肝胆膵・移植外科		38,870	3,150,811	431,170	2,312,577	5,163,801	2,378,159	205,433,774	7,953,783	1,133,613	6,224,420	258,779,238	57,150	493,057,366
乳腺外科		0	2,354,350	180,240	1,891,180	10,550,850	205,540	84,735,490	4,915,970	400,870	8,515,600	176,469,147	73,200	290,292,437
小児外科		54,080	285,450	116,960	686,130	2,031,440	99,290	57,076,040	1,988,260	39,790	178,100	101,376,622	168,250	164,100,412
甲状腺・内分泌外科		14,400	1,251,000	22,850	3,698,710	133,440	34,550	69,862,450	2,274,520	47,940	4,709,250	89,238,217	82,200	171,369,527
心臓血管外科		222,610	1,712,900	560,930	4,219,970	11,552,120	32,502,350	680,829,590	10,778,670	9,070,820	8,755,750	305,802,665	181,550	1,066,189,925
脳神経外科		419,870	3,337,537	166,070	2,235,948	3,483,861	1,707,755	378,892,270	8,050,097	4,674,704	48,336,361	382,861,228	271,420	834,437,121
整形外科		390,043	9,738,471	254,720	5,742,606	7,365,841	3,277,092	722,149,182	14,777,364	5,579,965	36,228,838	651,750,908	26,710	1,457,281,740
形成外科		74,760	1,166,974	46,210	531,997	320,589	3,060,858	86,114,326	1,341,917	232,045	1,073,797	106,520,084	13,700	200,497,257
産科		1,027,315	4,280,200	166,370	1,478,300	1,869,780	76,460	90,270,930	9,870,930	1,102,460	145,470	440,966,138	125,807,880	677,062,233
婦人科		148,370	6,116,800	1,103,690	5,714,270	9,852,750	436,700	258,656,840	11,976,950	2,269,450	44,778,350	519,698,661	387,050	861,139,881
小児科		1,058,640	2,501,650	2,185,040	6,993,770	50,063,310	22,936,840	76,335,510	18,592,570	2,119,510	5,604,900	1,121,715,062	1,978,020	1,312,084,822
小児腫瘍内科		68,830	1,521,200	258,390	6,423,460	176,388,910	115,220	93,643,230	3,257,290	964,790	32,747,320	485,927,123	161,530	801,477,293
眼科		554,644	6,750,751	304,920	1,244,729	1,033,995	1,938,539	445,840,098	4,031,467	239,677	1,065,150	355,773,633	2,350	818,779,953
皮膚科		137,977	2,899,360	896,720	4,747,874	21,373,561	3,379,284	24,003,846	5,784,575	1,074,837	7,483,150	182,183,448	152,110	254,116,742
泌尿器科・副腎内分泌外科		125,760	6,930,449	466,090	7,963,789	29,369,993	5,294,814	235,364,614	15,970,694	3,674,845	7,762,600	450,247,244	1,304,980	764,475,872
耳鼻咽喉科・頭頸部外科		197,180	3,224,511	67,660	1,497,506	15,718,344	523,669	124,924,720	8,729,459	894,328	32,223,230	224,437,205	93,950	412,531,762
心身医療科		57,110	2,553,550	20,000	7,467,330	2,568,830	973,560	1,155,450	10,062,590	4,108,920	11,557,490	175,985,287	5,910	216,516,027
放射線科		0	19,500	0	0	0	0	0	136,400	11,350	0	738,560	0	905,810
核医学科		0	835,050	0	19,440	31,823,140	400	650	1,486,330	585,070	1,727,880	93,204,350	0	129,682,310
麻酔・疼痛緩和科		0	65,800	0	156,800	48,080	516,080	60	548,770	51,080	382,200	8,761,600	0	10,530,470
歯科口腔外科		35,120	1,193,600	0	1,756,950	8,559,900	1,142,430	56,437,050	5,452,860	1,932,010	401,530	73,566,985	0	150,478,435
救急科		2,849,359	2,601,383	1,923,159	2,238,850	47,098,868	31,115,623	126,792,687	20,040,508	14,126,265	6,103,949	581,219,948	1,556,370	837,666,969
( I C U )		(263,752)	(1,457,857)	(116,000)	(828,050)	(18,347,663)	(39,137,173)	(1,541,268,958)	(12,559,071)	(7,548,164)	(920,150)	(333,584,570)	(252,650)	(1,956,284,058)
( N I C U )		(509,220)	(305,500)	(98,500)	(711,280)	(4,727,800)	(7,311,040)	(39,698,480)	(3,980,760)	(1,173,570)	(1,523,000)	(581,991,370)	(1,492,950)	(643,523,470)
( M F I C U )		(270,095)	(886,050)	(0)	(12,040)	(261,950)	(4,680)	(30,548,820)	(1,649,720)	(152,980)	(93,600)	(102,543,588)	(19,768,270)	(156,191,793)
( 救命救急センター )		(3,569,237)	(2,529,280)	(1,878,999)	(2,090,507)	(56,942,715)	(45,001,589)	(451,033,276)	(26,287,093)	(14,770,049)	(4,183,525)	(633,324,078)	(1,999,420)	(1,243,609,768)
計		9,355,990	113,799,683	22,180,759	186,981,214	888,031,325	177,653,508	6,153,211,230	342,962,695	86,388,317	387,559,858	10,452,193,562	135,344,590	18,955,662,731

※ I C U ・ N I C U ( G C U 含 ) ・ M F I C U ・ 救命救急センターは再掲。



第18表 診療科・診療行為別外来診療稼働額

単位：円

診療科	診療行為 初診料	再診料	指導料	在宅療養料	投薬料	注射料	処置料	手術料	検査料	画像診断料	理学療法料	自費等	計
循環器内科	1,544,710	10,561,435	11,870,980	70,742,840	34,261,310	165,238,690	2,005,400	123,740	117,966,301	41,235,190	7,651,004	7,054,610	470,256,210
血液内科	507,660	4,301,084	6,539,900	67,217,264	243,305,930	287,763,240	1,233,050	13,251,220	89,926,336	26,028,620	2,387,928	3,371,710	745,833,942
消化器内科	1,979,010	15,195,261	6,172,760	2,724,550	4,934,860	371,044,360	1,085,470	36,603,830	227,429,840	66,771,140	7,027,540	8,897,260	749,865,881
リウマチ・膠原病内科	517,950	6,282,832	2,987,970	8,545,777	1,002,590	187,156,690	24,550	31,040	65,943,065	12,995,632	5,762,214	4,831,680	296,081,990
腎臓・高血圧内科	517,440	6,120,110	2,748,260	66,037,550	2,177,430	63,409,370	489,730	204,580	62,693,750	5,283,080	5,366,060	1,839,650	216,887,010
糖尿病・内分泌代謝内科	310,570	6,068,130	1,329,100	55,503,090	2,107,110	12,833,800	880	32,570	61,370,110	8,185,620	6,002,800	1,420,430	155,164,210
脳神経内科	657,910	5,141,375	6,825,030	7,434,841	6,905,050	95,447,010	2,150	3,242,570	24,706,065	24,432,460	4,050,708	4,442,400	183,287,569
呼吸器内科	720,980	7,943,605	4,354,115	48,181,099	2,868,080	295,790,290	133,220	6,880	89,170,065	59,425,777	5,355,410	3,652,440	517,601,961
腫瘍内科	20,160	553,350	892,600	537,600	1,137,380	68,300,030	7,110	378,240	4,465,910	2,150,000	426,000	239,360	79,107,740
漢方内科	53,240	1,051,312	30,000	0	0	0	0	0	315,550	61,170	1,008,394	58,750	2,578,416
総合内科	285,840	323,970	157,200	0	247,240	12,410	18,260	360	6,280,800	1,931,410	179,120	254,830	9,691,440
呼吸器外科	354,100	3,079,729	5,124,800	11,903,183	2,369,730	195,637,326	39,820	1,667,920	40,790,353	52,947,441	1,251,688	1,790,700	316,956,790
消化管外科	446,510	5,164,826	7,984,275	4,772,747	13,125,119	314,471,530	438,285	4,732,190	50,965,337	68,614,180	2,940,392	4,006,690	477,662,081
肝胆膵・移植外科	307,570	2,471,681	5,768,200	15,220	7,564,650	26,295,520	75,490	7,486,740	29,415,566	36,555,957	1,525,120	2,116,970	119,598,684
乳腺外科	545,840	7,421,690	12,903,600	502,800	15,305,330	359,690,820	17,190	8,593,280	91,218,280	113,903,710	4,316,000	2,304,050	616,722,590
小児外科	844,510	1,450,160	86,300	1,686,380	16,480	34,690	806,240	583,050	11,525,780	2,075,940	436,560	516,160	20,062,250
甲状腺・内分泌内科	145,000	1,408,233	932,150	2,126,557	49,290	9,967,060	0	60	17,612,657	1,642,710	1,050,326	635,430	35,569,473
甲状腺・内分泌外科	540,250	3,821,680	702,100	103,500	1,719,920	4,372,250	199,080	250,360	64,387,550	20,720,370	1,951,170	1,884,310	100,652,540
心臓血管外科	195,230	2,924,781	418,250	24,782,057	542,470	6,530	870	218,490	13,295,605	12,313,855	1,729,819	1,333,280	57,761,237
脳神経外科	732,545	3,267,283	1,919,780	553,165	12,298,460	36,215,370	20	7,578,230	14,218,631	59,528,655	1,351,002	2,749,340	140,412,481
整形外科	3,182,296	16,713,971	2,087,775	2,454,428	6,056,943	44,207,139	1,135,766	12,802,563	43,229,499	88,133,503	9,600,576	10,069,430	239,673,889
形成外科	1,396,302	3,128,295	144,060	22,591	153,189	63,496	2,446,318	6,730,175	12,555,457	4,921,510	767,345	1,885,800	34,214,538
産科婦人科	4,197,770	23,873,518	2,587,500	16,787,180	13,096,270	67,411,350	554,330	2,779,190	154,194,115	77,565,480	8,416,290	197,775,870	569,238,863
小児科	3,815,350	10,246,495	4,755,710	48,450,290	1,328,670	158,253,380	591,090	225,450	80,617,060	7,377,280	6,404,810	10,810,920	332,876,505
小児腫瘍内科	380,740	1,816,940	2,017,520	307,530	523,510	20,349,290	13,720	862,690	28,888,350	7,370,110	754,640	2,088,450	65,373,490
眼科	5,728,728	24,113,449	2,927,480	4,804	1,163,413	1,122,829,160	1,942,535	42,980,032	231,993,295	9,061,645	13,531,531	5,867,260	1,462,143,332
皮膚科	1,834,654	9,196,550	4,803,980	18,650,965	585,665	186,831,470	7,075,651	2,906,650	41,585,778	13,317,650	6,405,475	1,942,140	295,136,628
泌尿器科・副腎内分泌外科	1,726,200	10,430,207	13,067,465	24,700,028	38,133,765	237,603,510	6,383,446	6,343,470	95,609,357	86,631,170	4,220,069	4,781,930	529,630,617
耳鼻咽喉科・頭頸部外科	2,371,962	6,143,605	1,080,125	1,256,307	246,810	119,317,640	2,975,380	2,001,770	52,935,211	33,608,343	3,350,371	2,317,000	227,604,524
心身医療科	594,000	12,783,872	4,933,555	10,767	12,269,379	15,253,440	2,120	35,070	7,907,006	4,080,590	64,540,198	5,004,560	127,414,557
放射線科	23,190	21,120	0	0	0	290	0	240	319,470	2,100	11,590	31,250	409,250
放射線治療科	325,110	2,505,681	9,276,890	57	22,870	1,130	0	124,250	191,100	11,128,680	282,648,520	1,027,550	307,251,838
核医学科	1,361,470	186,170	287,700	0	76,960	7,897,190	0	22,200	2,508,480	46,394,060	825,670	2,257,300	61,817,200
麻酔・疼痛緩和科	117,340	2,062,737	687,305	39,988	6,995,242	439,670	18,860	2,070,844	754,213	915,776	1,404,793	119,090	15,625,858
歯科口腔外科	4,422,270	5,337,141	5,240,055	3,171	192,534	10,785,320	4,794,726	9,818,481	11,824,680	22,068,214	2,348,658	2,667,110	79,502,360
救急科	3,868,181	942,653	1,438,860	3,741,360	284,460	577,279	636,120	826,953	13,601,144	9,896,649	148,730	4,467,000	40,429,389
リハビリテーション科	63,360	1,403,446	0	13,338	0	74,270	2,000	308,210	588,850	0	6,932,316	87,750	9,473,540
放射線健康相談	0	42,890	0	0	0	0	0	0	506,110	51,320	25,150	0	625,470
計	46,635,948	225,501,267	135,083,350	489,813,024	433,068,109	4,485,582,010	35,148,877	175,823,588	1,863,506,726	1,039,326,997	474,105,987	306,600,460	9,710,196,343

第19表 診療科・診療行為別入院患者1人1日当たり平均診療稼働額

単位：円

診療科	診療行為 初診料	指導料	在宅療養料	投薬料	注射料	処置料	手術料	検査料	画像診断料	理学療法料	入院料	その他	計
循環器内科	62	1,093	477	1,249	454	1,908	133,811	3,671	287	1,062	58,673	45	202,792
血液内科	11	725	12	5,936	31,156	347	16,871	2,908	623	1,963	55,402	91	116,045
消化器内科	28	883	44	1,000	1,734	525	17,322	2,593	185	716	43,001	38	68,070
リウマチ・膠原病内科	20	442	20	957	1,874	890	2,075	1,380	216	869	47,000	30	55,774
腎臓・高血圧内科	17	491	136	392	184	3,031	2,145	1,283	178	764	42,835	6	51,462
糖尿病・内分泌代謝内科	16	512	218	337	41	237	255	911	85	112	61,196	0	63,920
脳神経内科	25	363	45	1,165	2,012	814	504	1,064	377	2,826	48,264	14	57,473
呼吸器内科	24	429	333	1,145	4,215	402	761	2,778	655	2,221	47,679	54	60,696
腫瘍内科	0	469	0	1,590	102	0	0	1,762	738	0	29,136	0	33,797
総合内科	138	429	0	674	1,043	492	3,391	3,285	733	927	47,106	82	58,300
呼吸器外科	7	592	267	679	6,767	264	43,558	2,272	307	2,981	48,308	17	106,020
消化管外科	9	442	107	477	1,828	621	23,654	1,391	630	1,805	37,772	24	68,762
肝胆膵・移植外科	7	547	75	401	896	413	35,666	1,381	197	1,081	44,927	10	85,600
乳腺外科	0	670	51	538	3,003	59	24,121	1,399	114	2,424	50,233	21	82,634
小児外科	32	169	69	406	1,202	59	33,773	1,176	24	105	59,986	100	97,101
甲状腺・内分泌外科	8	688	13	2,036	73	19	38,449	1,252	26	2,592	49,113	45	94,315
心臓血管外科	40	306	100	753	2,061	5,800	121,490	1,923	1,619	1,562	54,569	32	190,255
脳神経外科	58	458	23	307	478	234	51,960	1,104	641	6,629	52,504	37	114,432
整形外科	21	530	14	312	401	178	39,275	804	303	1,970	35,446	1	79,256
形成外科	29	451	18	205	124	1,182	33,249	518	90	415	41,127	5	77,412
産科	112	467	18	161	204	8	9,846	1,077	120	16	48,098	13,723	73,851
婦人科	12	499	90	466	804	36	21,103	977	185	3,653	42,400	32	70,257
小児科	74	174	152	487	3,485	1,597	5,314	1,294	148	390	78,081	138	91,333
小児腫瘍内科	10	213	36	901	24,736	16	13,132	457	135	4,592	68,143	23	112,393
眼科	58	702	32	129	107	201	46,331	419	25	111	36,971	0	85,086
皮膚科	29	607	188	993	4,472	707	5,023	1,210	225	1,566	38,122	32	53,174
泌尿器科・副腎内分泌外科	11	591	40	680	2,507	452	20,087	1,363	314	663	38,427	111	65,245
耳鼻咽喉科・頭頸部外科	34	549	12	255	2,678	89	21,282	1,487	152	5,489	38,235	16	70,278
心身医療科	8	338	3	987	340	129	153	1,330	543	1,528	23,266	1	28,625
放射線科	0	1,393	0	0	0	0	0	9,743	811	0	52,754	0	64,701
核医学科	0	902	0	21	34,366	0	1	1,605	632	1,866	100,653	0	140,046
麻酔・疼痛緩和科	0	180	0	430	132	1,414	0	1,503	140	1,047	24,004	0	28,851
歯科口腔外科	14	462	0	680	3,314	442	21,849	2,111	748	155	28,481	0	58,257
救急科	591	540	399	464	9,770	6,454	26,300	4,157	2,930	1,266	120,560	323	173,754
( I C U )	(120)	(661)	(53)	(376)	(8,321)	(17,749)	(698,988)	(5,696)	(3,423)	(417)	(151,286)	(115)	(887,204)
( N I C U )	(78)	(47)	(15)	(108)	(720)	(1,114)	(6,050)	(607)	(179)	(232)	(88,691)	(228)	(98,068)
( M F I C U )	(184)	(602)	(0)	(8)	(178)	(3)	(20,767)	(1,121)	(104)	(64)	(69,710)	(13,439)	(106,181)
(救命救急センター)	(788)	(559)	(415)	(462)	(12,576)	(9,939)	(99,610)	(5,805)	(3,262)	(924)	(139,868)	(442)	(274,649)
平均	6,360	77,362	15,079	127,112	603,692	120,771	4,183,012	233,149	58,728	263,467	7,105,502	92,009	12,886,243

※ I C U ・ N I C U (GCU含) ・ M F I C U ・ 救命救急センターは再掲。

第20表 診療科・診療行為別外来患者1人1日当り平均診療稼働額

単位：円

診療科	診療行為 初診料	再診料	指導料	在宅療養料	投薬料	注射料	処置料	手術料	検査料	画像診断料	理学療法料	自費等	計
循環器内科	80	550	618	3,683	1,784	8,602	104	6	6,141	2,147	398	367	24,481
血液内科	69	588	895	9,195	33,284	39,366	169	1,813	12,302	3,561	327	461	102,029
消化器内科	78	595	242	107	193	14,531	43	1,433	8,907	2,615	275	348	29,366
リウマチ・膠原病内科	49	597	284	812	95	17,792	2	3	6,269	1,235	548	459	28,147
腎臓・高血圧内科	51	607	273	6,551	216	6,290	49	20	6,219	524	532	182	21,514
糖尿病・内分泌代謝内科	26	499	109	4,564	173	1,055	0	3	5,047	673	494	117	12,760
脳神経内科	78	609	808	880	818	11,301	0	384	2,925	2,893	480	526	21,701
呼吸器内科	54	593	325	3,598	214	22,087	10	1	6,658	4,437	400	273	38,650
腫瘍内科	17	464	749	451	954	57,299	6	317	3,747	1,804	357	201	66,366
漢方内科	35	693	20	0	0	0	0	0	208	40	664	39	1,699
総合内科	362	410	199	0	313	16	23	0	7,950	2,445	227	323	12,268
呼吸器外科	68	592	986	2,289	456	37,623	8	321	7,844	10,182	241	344	60,953
消化管外科	47	542	838	501	1,377	32,998	46	497	5,348	7,200	309	420	50,122
肝胆膵・移植外科	68	548	1,278	3	1,676	5,827	17	1,659	6,518	8,100	338	469	26,501
乳腺外科	45	607	1,055	41	1,251	29,403	1	702	7,457	9,311	353	188	50,415
小児外科	432	742	44	863	8	18	413	298	5,899	1,062	223	264	10,267
甲状腺・内分泌内科	67	650	431	982	23	4,604	0	0	8,135	759	485	294	16,429
甲状腺・内分泌外科	88	621	114	17	279	710	32	41	10,454	3,364	317	306	16,342
心臓血管外科	42	623	89	5,282	116	1	0	47	2,834	2,624	369	284	12,311
脳神経外科	134	596	350	101	2,244	6,607	0	1,383	2,594	10,861	246	502	25,618
整形外科	128	672	84	99	244	1,778	46	515	1,738	3,544	386	405	9,638
形成外科	309	692	32	5	34	14	541	1,488	2,777	1,088	170	417	7,566
産科婦人科	120	680	74	478	373	1,921	16	79	4,394	2,210	240	5,635	16,220
小児科	283	759	352	3,591	98	11,729	44	17	5,975	547	475	801	24,670
小児腫瘍内科	148	707	785	120	204	7,915	5	336	11,236	2,867	294	812	25,427
眼科	162	681	83	0	33	31,692	55	1,213	6,548	256	382	166	41,270
皮膚科	119	597	312	1,211	38	12,132	459	189	2,700	865	416	126	19,165
泌尿器科・副腎内分泌外科	91	552	691	1,306	2,017	12,566	338	335	5,056	4,581	223	253	28,009
耳鼻咽喉科・頭頸部外科	229	594	104	121	24	11,532	288	193	5,116	3,248	324	224	21,997
心身医療科	32	699	270	1	671	835	0	2	433	223	3,531	274	6,971
放射線科	273	248	0	0	0	3	0	3	3,758	25	136	368	4,815
放射線治療科	30	234	868	0	2	0	0	12	18	1,041	26,436	96	28,737
核医学科	0	0	341	0	91	9,357	0	26	2,972	54,969	978	2,675	73,243
麻酔・疼痛緩和科	15	263	88	5	891	56	2	264	96	117	179	15	1,990
歯科口腔外科	515	622	610	0	22	1,256	559	1,144	1,378	2,571	274	311	9,262
救急科	1,767	431	657	1,709	130	264	291	378	6,213	4,521	68	2,041	18,469
リハビリテーション科	12	276	0	3	0	15	0	61	116	0	1,363	17	1,863
放射線健康相談	0	536	0	0	0	0	0	0	6,326	642	314	0	7,818
平均	124	599	359	1,301	1,151	11,917	93	467	4,951	2,761	1,260	815	25,798

第21表 薬剤管理指導件数

病棟	令和元年度			令和2年度			令和3年度		
	通常算定	ハイリスク算定	麻薬加算	通常算定	ハイリスク算定	麻薬加算	通常算定	ハイリスク算定	麻薬加算
心身医療科病棟	117	771	0	100	603	0	113	516	0
2階北病棟	96	53	0	3	6	0	2	0	0
I C U	0	0	0	4	1	0	28	2	0
5階東	1,026	158	91	926	293	77	928	134	23
5階西	943	232	8	1,294	180	5	1,280	207	5
6階東	1,088	39	0	1,247	182	2	1,279	9	1
6階西	717	323	24	558	254	28	564	190	34
7階東	808	133	0	692	297	0	733	259	0
8階東	887	74	0	1,352	318	2	1,290	236	1
8階西	1,031	29	0	1,895	257	0	2,045	222	0
9階東	857	257	14	1,083	266	7	1,142	219	5
9階西	1,374	187	23	1,073	173	1	1,013	166	1
10階東	1,126	531	0	1,330	377	2	1,255	198	0
みらい棟救急センター	17	28	0	43	45	0	13	5	0
みらい棟3階東	472	26	0	791	40	0	916	35	0
みらい棟M F I C U	148	5	0	216	13	0	187	4	0
みらい棟N I C U	38	0	0	26	0	0	30	0	0
みらい棟4階東	1,748	140	16	1,415	282	12	1,453	114	1
みらい棟4階西	669	295	12	795	633	9	1,046	350	3
みらい棟5階	1,099	105	0	1,108	267	0	1,252	98	0
みらい棟P I C U	0	1	0	2	0	0	7	0	0
合計	14,261	3,387	188	15,953	4,487	145	16,576	2,964	74
総合計	17,648			20,440			19,540		

第22表 令和3年度 薬剤部調剤薬処方数

月	入院		外来(院内)		計		院外処方		入院注射オーダー 処方オーダー件数
	処方枚数	調剤数	処方枚数	調剤数	処方枚数	調剤数	処方枚数	発行率	
	枚	件	枚	件	枚	件	枚	%	件
4月	12,846	24,932	1,469	3,292	14,315	28,224	15,720	91.5	68,275
5月	11,481	21,388	1,343	2,955	12,824	24,343	14,067	91.3	68,253
6月	11,423	22,161	1,441	3,184	12,864	25,345	15,653	91.6	64,838
7月	11,828	22,606	1,378	3,047	13,206	25,653	15,385	91.8	68,617
8月	11,433	22,084	1,431	3,283	12,864	25,367	15,231	91.4	66,664
9月	11,617	21,932	1,410	3,227	13,027	25,159	15,589	91.7	66,384
10月	12,156	23,032	1,470	3,180	13,626	26,212	15,335	91.3	65,564
11月	12,405	23,621	1,434	3,259	13,839	26,880	15,351	91.5	66,517
12月	12,715	24,841	1,404	3,131	14,119	27,972	15,663	91.8	65,853
1月	11,698	22,165	1,484	3,311	13,182	25,476	14,641	90.8	64,831
2月	11,731	22,175	1,373	3,206	13,104	25,381	13,642	90.9	69,786
3月	13,278	25,839	1,591	3,622	14,869	29,461	16,765	91.3	73,581
計	144,611	276,776	17,228	38,697	161,839	315,473	183,042	91.4	809,163

第23表 診療科・月別手術件数(手術部)

単位：件

診療科	4月	5月	6月	7月	8月	9月	10月	11月	12月	1月	2月	3月	計
循環器内科	17	13	12	16	11	11	12	15	12	12	14	9	154
血液内科	1	0	0	0	1	0	0	0	0	0	1	1	4
消化器内科	9	5	6	9	10	9	6	9	9	12	9	13	106
腎臓・高血圧内科	2	3	2		0	3	2	1	1	1	0	0	15
呼吸器内科	0	1	0	1	0	0	1	2	2	0	1	1	9
呼吸器外科	12	14	16	22	14	15	23	20	17	12	19	11	195
消化管外科	43	45	34	44	33	28	33	40	27	29	33	39	428
肝胆膵・移植外科	22	14	20	15	21	21	17	22	19	16	18	17	222
乳腺外科	14	13	17	21	14	15	15	13	15	16	15	20	188
小児外科	16	11	19	22	20	20	20	10	16	16	14	16	200
甲状腺・内分泌外科	16	16	13	14	20	22	11	11	12	12	16	19	182
心臓血管外科	22	19	22	25	21	20	21	25	27	19	20	24	265
脳神経外科	16	22	22	19	20	18	25	20	19	28	27	18	254
整形外科	79	62	69	71	60	73	68	85	89	75	78	85	894
形成外科	25	20	21	26	19	20	22	16	21	26	18	26	260
産科婦人科	37	28	35	48	35	43	38	18	10	13	8	7	320
産科	9	15	13	14	16	7	9	14	15	15	15	13	155
婦人科	21	13	6	8	3	1	1	24	23	23	30	33	186
小児科	0	0	0	0	0	0	0	0	0	0	0	0	0
眼科	125	102	106	107	98	102	117	123	115	122	122	127	1,366
皮膚科	8	6	6	6	12	17	8	9	11	15	9	9	116
泌尿器科・副腎内分泌外科	46	42	39	40	39	28	38	48	35	34	37	43	469
耳鼻咽喉科・頭頸部外科	26	20	29	20	23	23	26	23	21	25	20	20	276
心身医療科	4	6	3	8	2	0	0	7	1	12	3	0	46
麻酔・疼痛緩和科	0	1	0	0	0	0	1	1	0	0	0	1	4
歯科口腔外科	13	12	10	9	12	15	10	10	12	13	7	10	133
救急科	1	0	1	0	0	0	0	0	0	0	0	0	2
その他	0	0	0	0	0	0	0	1	0	0	0	0	1
計	584	503	521	565	504	511	524	567	529	546	534	562	6,450

第24表 月別分娩件数

単位：人

正常・異常	4月	5月	6月	7月	8月	9月	10月	11月	12月	1月	2月	3月	計
正常分娩	26	22	15	25	17	20	20	23	11	19	19	21	238
異常分娩	24	24	21	25	24	21	18	32	24	23	22	21	279
計	50	46	36	50	41	41	38	55	35	42	41	42	517

第25表 食種別患者給食人員

単位：人

区分	調乳	離乳食	小児食	学令期食	成人食	遅延食	かゆ食	流動食	特別食	計
給食延人員	11,314	2,271	5,632	4,615	176,471	684	50,512	7,033	237,478	496,010
1日平均給食人員	31	6	15	13	483	2	138	19	651	1,359

第26表 食品別給食材料購入額

単位：千円

精米	麵類	パン類	野菜・くだもの	肉類	魚類
8,704	972	1,618	53,988	12,018	22,301
乳類	鶏卵	豆腐類	その他	計	
7,824	724	1,695	68,665	178,509	

第27表 栄養指導件数

区分	入院			外来			合計
	個人	集団	計	個人	集団	計	
糖尿病	227	6	233	187		187	420
糖尿病性腎症	1		1	1		1	2
肥満症	22		22	78		78	100
脂質異常症	7		7	78		78	85
痛風	1		1	1		1	2
心疾患	332		332	20		20	352
肝臓病	119		119	12		12	131
膵臓病	18		18	4		4	22
腎臓病	73		73	25		25	98
消化器	265	208	473	21		21	494
妊娠高血圧症候群など			0			0	0
母親学級			0			0	0
糖尿病教室			0			0	0
肝臓病教室			0			0	0
糖尿病透析予防			0			0	0
看護の日			0			0	0
小児健康教室			0			0	0
その他	127	3	130	99		99	229
計	1,192	217	1,409	526	0	526	1,935

第28表 紹介率

単位：人

	4月	5月	6月	7月	8月	9月	10月	11月	12月	1月	2月	3月	合計
初診患者数	1,441	1,249	1,409	1,500	1,477	1,314	1,464	1,392	1,413	1,400	1,301	1,756	17,116
他からの紹介患者数+救急車搬入患者数	1,050	894	1,024	1,032	1,018	968	1,096	1,030	1,034	1,036	887	1,024	12,093
初診患者数のうち休日夜間受診患者数	151	185	135	172	154	117	147	149	166	154	144	127	1,801
紹介率 (%)	81.4	84.0	80.4	77.7	76.9	80.9	83.2	82.9	82.9	83.1	76.7	62.9	79.0

※ 紹介率 = (他からの紹介患者数 + 救急搬送患者数) ÷ (初診患者数 - 初診患者のうち休日・夜間受診者数)

第29表 逆紹介率

単位：人

	4月	5月	6月	7月	8月	9月	10月	11月	12月	1月	2月	3月	合計
初診患者数	1,441	1,249	1,409	1,500	1,477	1,314	1,464	1,392	1,413	1,400	1,301	1,756	17,116
他への紹介患者数	911	770	813	881	794	773	854	866	955	760	856	1,162	10,395
初診患者数のうち休日夜間受診患者数	151	185	135	172	154	117	147	149	166	154	144	127	1,801
逆紹介率 (%)	70.6	72.4	63.8	66.3	60.0	64.6	64.8	69.7	76.6	61.0	74.0	71.3	67.9

※ 逆紹介率 = 他への紹介患者数 ÷ (初診患者数 - 初診患者のうち休日・夜間受診者数)

第30表 病類・月別入院・退院患者数

単位：人

月	入 院					退 院				
	一般	結核	感染	心身	計	一般	結核	感染	心身	計
4	1,276	7	3	11	1,297	1,362	9	3	18	1,392
5	1,201	5	3	16	1,225	1,124	12	1	15	1,152
6	1,204	2	0	22	1,228	1,222	7	0	28	1,257
7	1,287	0	3	13	1,303	1,314	4	1	21	1,340
8	1,321	11	8	13	1,353	1,247	13	1	14	1,275
9	1,193	1	0	18	1,212	1,212	6	0	18	1,236
10	1,299	0	0	20	1,319	1,322	1	1	26	1,350
11	1,367	0	0	17	1,384	1,310	0	0	21	1,331
12	1,210	0	1	10	1,221	1,455	0	1	17	1,473
1	1,440	6	6	13	1,465	1,160	6	3	13	1,182
2	1,219	10	6	13	1,248	1,224	9	3	12	1,248
3	1,338	5	4	23	1,370	1,360	14	1	33	1,408
計	15,355	47	34	189	15,625	15,312	81	15	236	15,644

第31表 月別入院患者死亡数及び解剖数

月	死 亡 数	解 剖 数	剖 検 率
4	27 人	1 人	3.7 %
5	23	2	8.7
6	23	1	4.3
7	26	3	11.5
8	38	0	0.0
9	32	2	6.3
10	19	2	10.5
11	29	2	6.9
12	29	1	3.4
1	38	5	13.2
2	33	6	18.2
3	38	0	0.0
計	355	25	7.0

第32表 月別放射線部検査件数

単位：件

月	単 純 撮 影	透 視 撮 影	血 管 撮 影	放射線 治 療	核医学 検 査	P E T	C T	M R I	計
4	7,752	301	124	1,293	238	249	2,455	906	13,318
5	6,873	248	122	1,100	205	192	2,137	783	11,660
6	7,497	301	128	1,414	262	249	2,413	906	13,170
7	7,419	297	129	1,217	230	229	2,368	842	12,731
8	7,537	293	111	1,404	239	229	2,297	875	12,985
9	7,313	267	107	1,345	195	210	2,243	858	12,538
10	7,731	324	133	1,441	240	219	2,445	890	13,423
11	7,642	297	142	1,257	236	187	2,419	884	13,064
12	7,569	306	127	1,309	245	243	2,410	853	13,062
1	6,808	280	124	1,036	213	239	2,292	782	11,774
2	6,977	282	144	1,267	205	251	2,122	793	12,041
3	8,258	325	133	1,405	255	226	2,523	890	14,015
計	89,376	3,521	1,524	15,488	2,763	2,723	28,124	10,262	153,781

第33表 月別人工腎臓使用数

月	実 人 員	件 数
4	40	179
5	31	169
6	38	221
7	33	145
8	31	130
9	21	105
10	26	143
11	26	130
12	23	139
1	23	90
2	32	168
3	32	187
計	356	1,806

第34表 月別検査部検査件数

単位：件

月	一 般	血 液	微生物	免疫血清	生化学	生 理	血液ガス	緊 急	計
4	15,822	39,511	4,014	26,704	220,175	4,867	1,228	28,805	341,126
5	14,300	34,987	3,356	24,205	196,630	4,363	1,238	38,009	317,088
6	15,686	38,421	3,803	26,484	217,475	5,004	968	22,972	330,813
7	14,827	37,938	3,942	25,446	201,205	4,904	984	32,856	322,102
8	15,907	38,508	3,885	27,710	208,504	4,821	1,163	26,900	327,398
9	15,580	39,183	3,682	26,664	212,345	4,264	829	26,018	328,565
10	15,649	37,240	3,835	25,795	206,172	4,591	854	25,421	319,557
11	16,120	37,183	5,272	25,760	206,745	4,634	856	28,987	325,557
12	14,734	37,044	3,804	24,825	202,214	4,628	861	30,004	318,114
1	15,133	35,967	3,927	25,009	195,967	4,377	976	30,333	311,689
2	13,472	34,715	4,325	23,263	185,725	4,291	1,194	29,617	296,602
3	16,534	40,691	5,428	27,671	224,160	4,892	1,089	26,822	347,287
計	183,764	451,388	49,273	309,536	2,477,317	55,636	12,240	346,744	3,885,898

第35表 月別検査部診療稼働点数

単位：点

月	一 般	血 液	微生物	免疫血清	生化学	生 理	血液ガス	緊 急	計
4	356,205	1,356,895	463,898	3,183,417	2,929,998	1,823,594	170,692	675,739	10,960,438
5	321,839	1,202,136	380,889	2,809,223	2,640,143	1,637,120	172,082	886,259	10,049,691
6	354,955	1,316,574	444,809	3,143,657	2,914,823	1,864,878	134,552	526,929	10,701,177
7	337,515	1,274,819	452,142	3,045,411	2,721,840	1,780,710	136,776	752,768	10,501,981
8	355,402	1,335,726	438,754	3,260,670	2,844,842	1,717,950	161,657	632,886	10,747,887
9	340,700	1,344,815	423,478	3,182,384	2,848,988	1,600,760	115,231	593,198	10,449,554
10	349,927	1,217,468	443,215	2,995,714	2,776,805	1,727,134	118,706	572,024	10,200,993
11	364,852	1,240,537	624,700	3,005,093	2,794,381	1,797,164	118,984	678,056	10,623,767
12	333,255	1,248,412	447,990	2,890,022	2,732,894	1,731,850	119,679	715,942	10,220,044
1	341,159	1,221,270	438,647	2,892,810	2,669,861	1,619,024	135,664	724,612	10,043,047
2	307,547	1,186,563	464,504	2,733,048	2,517,107	1,626,946	165,966	681,070	9,682,751
3	375,457	1,346,434	464,140	3,247,785	3,191,482	1,907,330	151,371	620,473	11,304,472
計	4,138,813	15,291,649	5,487,166	36,389,234	33,583,164	20,834,460	1,701,360	8,059,956	125,485,802



第36表 月別病理部検査件数

単位：件

月	細胞診	病理迅速	病理組織	計
4	723	73	761	1,557
5	652	47	599	1,298
6	769	63	713	1,545
7	672	70	740	1,482
8	661	58	667	1,386
9	664	53	654	1,371
10	743	52	709	1,504
11	683	64	706	1,453
12	622	55	695	1,372
1	627	64	646	1,337
2	552	59	633	1,244
3	700	61	722	1,483
計	8,068	719	8,245	17,032

第37表 月別病理部診療稼働点数

単位：点

月	細胞診	病理迅速	病理組織	計
4	136,370	137,310	895,910	1,169,590
5	123,090	93,530	769,950	986,570
6	137,750	125,370	917,770	1,180,890
7	124,510	139,300	894,370	1,158,180
8	122,280	99,500	815,610	1,037,390
9	118,770	101,490	794,260	1,014,520
10	133,390	93,530	860,750	1,087,670
11	139,650	125,370	882,400	1,147,420
12	116,670	93,530	854,130	1,064,330
1	122,870	105,470	788,080	1,016,420
2	110,030	97,510	814,110	1,021,650
3	130,540	107,460	819,360	1,057,360
計	1,515,920	1,319,370	10,106,700	12,941,990

第38表 月別内視鏡診療部検査件数

単位：件

月	通常内視鏡		治療内視鏡		超音波内視鏡		ERCP (胆管内視鏡)	小腸	カプセル	計
	上部/胆膵	下部	上部	下部	上部/胆膵	下部				
4	345	170	70	38	60	5	32	1	1	722
5	280	135	47	45	40	3	23	4	2	579
6	367	142	55	35	65	4	33	5	1	707
7	339	157	54	37	64	2	34	3	5	695
8	297	140	48	29	64	4	39	1	3	625
9	353	143	67	40	42	1	30	3	3	682
10	361	188	68	34	69	6	36	5	2	769
11	327	167	54	36	49	5	28	3	1	670
12	314	135	68	42	61	9	30	3	0	662
1	241	142	56	35	52	3	25	3	2	559
2	230	127	48	43	47	2	26	1	1	525
3	344	127	68	36	65	3	31	1	3	678
計	3,798	1,773	703	450	678	47	367	33	24	7,873

第39表 月別外来化学療法診療科別利用数

単位：人

診療科名	4月	5月	6月	7月	8月	9月	10月	11月	12月	1月	2月	3月	計
血液内科	18	15	27	28	27	36	39	29	25	22	26	29	321
消化器内科	71	67	74	63	70	81	61	54	63	73	72	89	838
リウマチ・膠原病内科	38	45	41	46	44	44	46	44	51	41	49	48	537
呼吸器内科	75	67	71	73	70	69	61	52	45	41	47	50	721
腫瘍内科	27	23	31	28	32	35	26	25	26	26	24	23	326
呼吸器外科	30	32	37	35	38	40	37	32	30	31	23	30	395
消化管外科	87	105	107	104	91	96	102	106	101	113	90	88	1,190
肝胆膵・移植外科	24	23	23	27	26	28	31	27	24	25	41	35	334
乳腺外科	102	108	127	94	111	116	104	113	126	134	129	153	1,417
甲状腺・内分泌外科	0	0	0	0	0	2	1	0	0	0	1	5	9
脳神経外科	17	16	23	16	21	17	14	14	12	8	11	10	179
整形外科	3	2	3	3	2	3	5	7	5	4	5	2	44
産科婦人科	54	42	43	58	60	49	45	40	46	39	38	45	559
小児腫瘍内科	6	5	8	1	4	3	2	3	2	3	2	2	41
皮膚科	21	14	15	12	12	15	19	17	18	16	19	21	199
泌尿器科・副腎内分泌外科	26	28	25	26	26	20	24	25	28	22	25	29	304
耳鼻咽喉科・頭頸部外科	25	21	28	30	36	24	32	33	22	22	22	27	322
歯科口腔外科	5	4	4	4	2	4	4	8	8	7	9	12	71
合計	629	617	687	648	672	682	653	629	632	627	633	698	7,807

第40表 月別医療社会相談件数(医療連携・相談室)

単位：件

相談内容	4月	5月	6月	7月	8月	9月	10月	11月	12月	1月	2月	3月	計
(1) 医療費関係	41	56	27	40	23	41	54	33	36	56	33	45	485
(2) 高額医療費制度貸付	0	0	0	2	0	1	0	0	0	0	0	0	3
(3) 公費負担制度利用	116	114	99	79	96	93	83	64	89	88	94	92	1,107
(4) 身体障害者手帳	10	14	10	20	19	33	6	8	5	1	13	11	150
(5) 社会保障制度	64	74	81	60	59	57	58	58	76	85	93	113	878
(6) 交通事故	137	125	113	108	106	75	72	56	89	75	56	50	1,062
(7) 心身医療科関係	423	434	459	494	442	310	341	402	339	281	271	455	4,651
(8) 小児医療関係	31	61	74	57	37	70	54	85	76	54	25	55	679
(9) その他	370	422	590	418	406	308	346	366	417	317	266	385	4,611
合計	1,192	1,300	1,453	1,278	1,188	988	1,014	1,072	1,127	957	851	1,206	13,626

- 相談内容 (1) 高額療養費(限度額認定証等)の相談  
 (2) 高額療養費貸付制度の相談  
 (3) 公費負担制度(更生医療、育成医療、養育医療等)の相談  
 (4) 身体障害者手帳の申請手続き等についての相談  
 (5) 年金(障害年金(精神・腫瘍除く)等)、介護保険制度等についての相談  
 (6) 交通事故等の相談  
 (7) 心身医療科関係の相談  
 (8) 小児医療関係(社会資源案内、退院支援、施設児医療、虐待含む)  
 (9) その他(苦情、H I V、D V、上記以外の相談等)

# 附属病院施設概要図

附属病院（きぼう棟）

	10階	10階東病棟
9階西病棟	9階	9階東病棟
8階西病棟	8階	8階東病棟
	7階	7階東病棟
6階西病棟	6階	6階東病棟
5階西病棟	5階	5階東病棟
	4階	内視鏡診療部
病院長室、副病院長室、看護部管理室、 病院管理課、経営企画室、災害医療部、 臨床工学センター、人工透析センター、 ふくしま子ども・女性医療支援センター、 須賀川養護学校医大分校	3階	手術部 集中治療部（ICU） 材料部
血液内科、呼吸器外科、消化管外科、 腎臓・高血圧内科、糖尿病・内分泌代謝内科、 漢方内科、肝胆膵・移植外科、乳腺外科、眼科、 皮膚科、泌尿器科・副腎内分泌外科、 耳鼻咽喉科・頭頸部外科、 脳疾患センター（脳神経内科・脳神経外科）	2階	2階北病棟 形成外科、性差医療センター、 病理診断科、感染制御部、 検査部、病理部、輸血・移植免疫部、 麻酔・疼痛緩和科、歯科口腔外科、 医療安全管理部、栄養指導室
消化器内科、リウマチ・膠原病内科、 総合内科、整形外科、リハビリテーション科、 心臓血管センター（循環器内科・心臓血管外 科）、リハビリテーションセンター、 緩和ケアセンター  医事課、医療連携・相談室、 患者サポートセンター、総合受付、 検査部（検体検査室）、中央採血室 薬渡し口、入院用品レンタル受付、共同待合室、 コーヒーショップ、銀行、ATM、郵便局	1階	呼吸器内科、放射線科、核医学科、 放射線部、核医学診療室、 眼科手術室  売店、食堂、ベーカリー、理容室、美容室  （別棟） 放射線治療科 心身医療科病棟 磁気共鳴画像診断（MRI）棟 放射線災害医療センター
薬剤部、医療情報部（病歴）、 栄養管理部、物品供給センター	B1	中央監視室、防災センター 病理解剖室、霊安室

手術室棟

機械室
手術部
麻酔・疼痛緩和科 （術前診察外来）
心身医療科

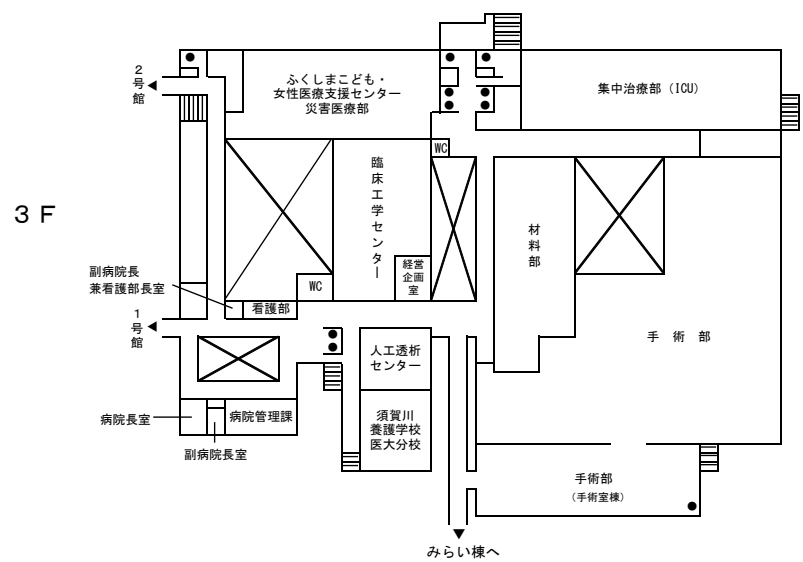
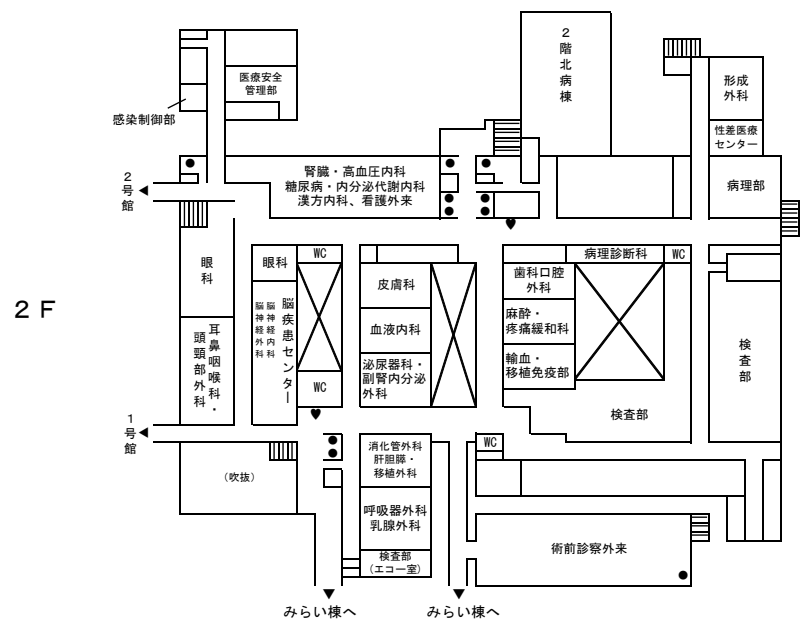
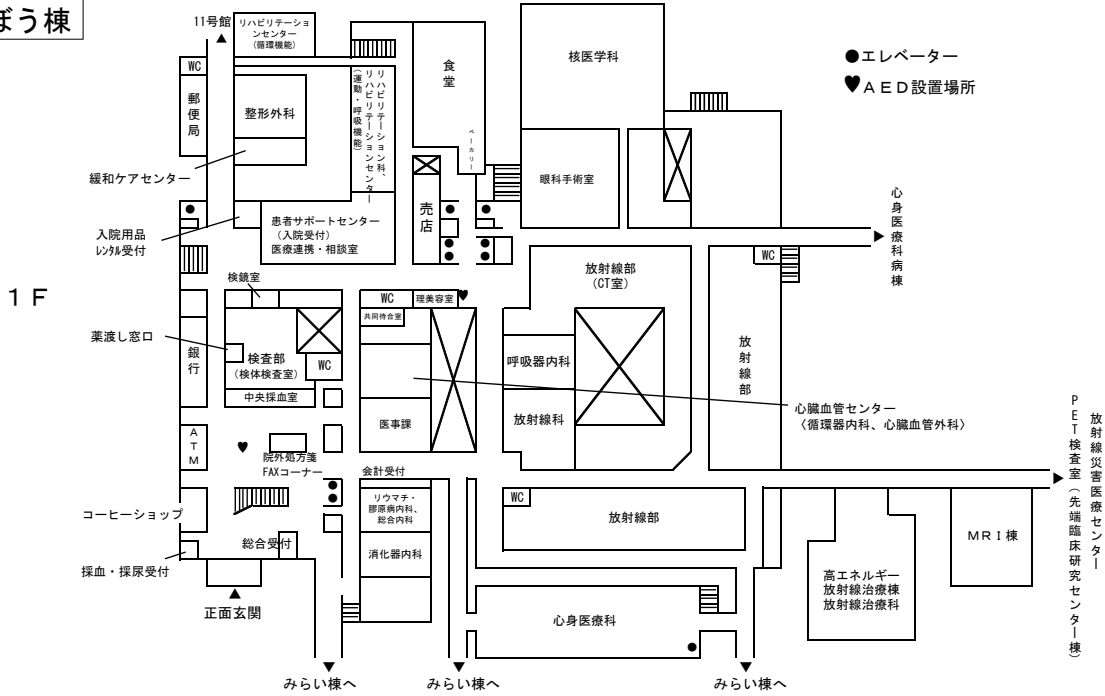
ふくしまいのちと未来のメディカルセンター棟  
（みらい棟）

放射線医学県民健康 管理センター	7階	
放射線医学県民健康 管理センター	6階	
子ども医療センター （5階西病棟、PICU）	5階	子ども医療センター （5階東病棟）
4階西病棟、RI治療病棟	4階	4階東病棟
総合周産期母子医療センター （NICU、GCU）	3階	総合周産期母子医療センター （MFICU、3階東病棟）
小児科、小児腫瘍内科、 小児外科、産科、婦人科、 生殖医療センター	2階	腫瘍内科、甲状腺内分泌診療セ ンター、外来化学療法セン ター、臨床研究センター、臨床 腫瘍センター、がん相談支援セ ンター、放射線医学県民健康管 理センター甲状腺検査部門
災害医療・ 高度救命救急センター	1階	災害医療・ 高度救命救急センター

令和3年3月時点

# 外来診療室等の平面図

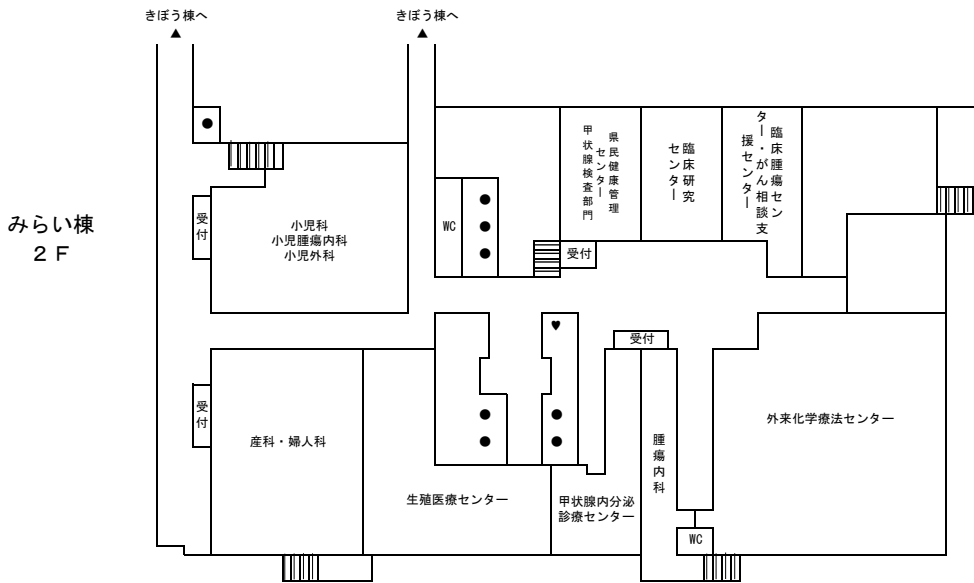
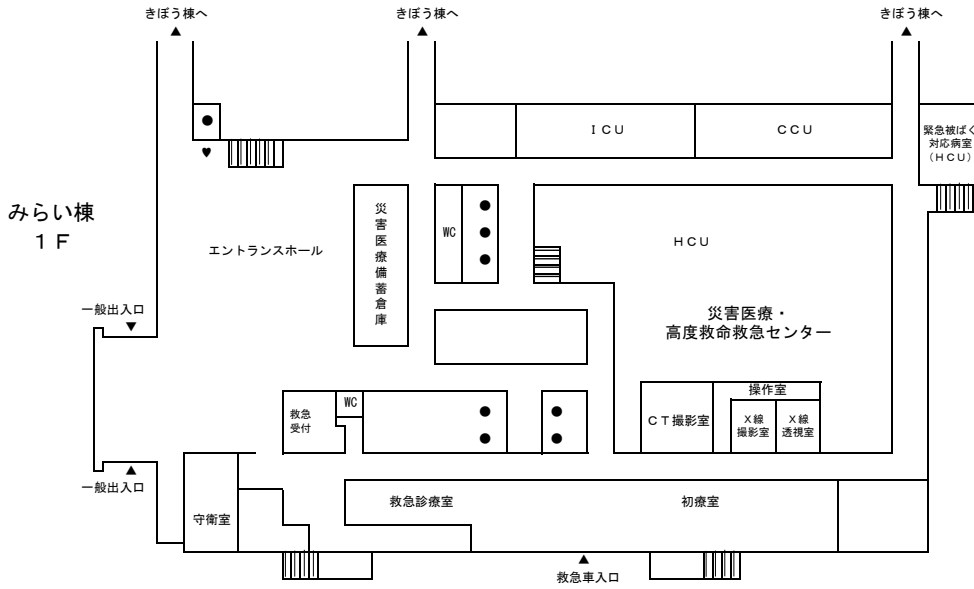
## きぼう棟



令和3年3月時点

みらい棟

- エレベーター
- ♥AED設置場所



令和3年3月時点