

第 2 編

資

料

第1表 診療科別入院患者数

単位：人

診療科	延患者数	1日平均 患者数	入院患者実数			退院患者数		平均在院 日数(日)
			繰越	新入院	計		うち死亡	
循環器内科	10,711	29.3	24	1,305	1,329	1,337	22	7.1
血液内科	10,139	27.8	28	491	519	505	15	19.3
消化器内科	11,319	31.0	27	1,369	1,396	1,374	26	7.3
リウマチ・膠原病内科	3,336	9.1	4	131	135	140	5	23.6
腎臓・高血圧内科	3,910	10.7	10	280	290	287	4	12.8
糖尿病・内分泌代謝内科	2,417	6.6	11	312	323	176	0	9.2
脳神経内科	5,426	14.9	8	242	250	243	5	21.4
呼吸器内科	10,399	28.5	30	485	515	503	25	20.0
腫瘍内科	25	0.1	0	3	3	0	0	16.7
総合内科	513	1.4	0	28	28	26	0	18.0
呼吸器外科	3,504	9.6	16	276	292	301	8	11.1
消化管外科	12,352	33.8	36	619	655	643	13	18.6
肝胆膵・移植外科	5,040	13.8	19	337	356	366	6	13.3
乳腺外科	3,392	9.3	11	404	415	415	4	7.3
小児外科	1,785	4.9	11	179	190	196	0	8.5
甲状腺・内分泌外科	1,230	3.4	3	187	190	193	2	5.5
心臓血管外科	6,076	16.6	18	249	267	212	23	25.4
脳神経外科	7,903	21.7	21	369	390	361	7	20.7
整形外科	16,816	46.1	51	919	970	958	0	16.9
形成外科	2,462	6.7	8	215	223	223	0	10.2
産科	8,863	24.3	25	852	877	847	1	9.4
婦人科	12,177	33.4	31	1,107	1,138	1,110	21	10.0
小児科	12,815	35.1	24	767	791	749	12	15.9
小児腫瘍内科	7,902	21.6	20	390	410	398	3	19.0
眼科	8,283	22.7	21	1,206	1,227	1,227	0	5.8
皮膚科	4,876	13.4	13	328	341	322	5	14.0
泌尿器科・副腎内分泌外科	9,495	26.0	28	993	1,021	1,030	9	8.4
耳鼻咽喉科・頭頸部外科	6,237	17.1	23	343	366	356	6	16.8
心身医療科	6,544	17.9	16	165	181	218	0	33.0
放射線科	15	0.0	0	6	6	6	0	1.5
放射線治療科	0	0.0	0	0	0	0	0	-
核医学科	991	2.7	2	146	148	144	0	5.8
麻酔・疼痛緩和科	370	1.0	1	2	3	2	0	184.0
歯科口腔外科	2,427	6.6	7	159	166	158	1	14.3
救急科	4,303	11.8	10	760	770	576	139	5.6
(結核)	(1,454)	(4.0)	(0)	(72)	(72)	(70)	(3)	19.5
(ICU)	(1,956)	(5.4)	(5)	(55)	(60)	(18)	(17)	53.1
(NICU)	(6,183)	(16.9)	(12)	(130)	(142)	(67)	(10)	62.1
(MFICU)	(1,399)	(3.8)	(4)	(107)	(111)	(15)	(0)	22.7
(救命救急センター)	(4,385)	(12.0)	(13)	(1,124)	(1,137)	(443)	(172)	5.0
合計	204,053	559.0	557	15,624	16,181	15,602	362	12.1

※ 結核・ICU・NICU(GCU含む)・MFICU・救命救急センターは再掲。

第2表 診療科・月別入院患者延数

単位：人

診療科	診療月	4	5	6	7	8	9	10	11	12	1	2	3	計
循環器内科		797	743	896	976	897	939	988	896	710	905	960	1,004	10,711
血液内科		787	680	667	812	897	978	1,032	921	742	889	878	856	10,139
消化器内科		933	753	915	1,002	960	975	996	965	1,063	742	949	1,066	11,319
リウマチ・膠原病内科		173	282	239	259	312	236	467	323	208	255	292	290	3,336
腎臓・高血圧内科		278	345	443	361	288	382	348	325	384	271	253	232	3,910
糖尿病・内分泌代謝内科		185	121	183	229	265	183	154	270	204	238	177	208	2,417
神経内科		285	322	343	534	477	534	501	408	484	721	435	382	5,426
呼吸器内科		815	731	693	790	757	949	867	1,121	941	895	737	1,103	10,399
腫瘍内科		0	0	0	0	0	0	0	0	0	12	12	1	25
総合内科		13	13	33	52	20	61	47	72	52	43	49	58	513
呼吸器外科		328	196	195	293	274	338	291	310	201	311	284	483	3,504
消化管外科		1,005	1,017	840	1,078	965	921	1,266	1,213	775	943	982	1,347	12,352
肝胆膵・移植外科		457	341	427	476	474	465	555	456	364	279	365	381	5,040
乳腺外科		268	243	239	322	368	277	299	277	276	245	214	364	3,392
小児外科		206	107	116	221	204	124	160	171	115	113	79	169	1,785
甲状腺・内分泌外科		113	103	87	104	104	95	109	102	62	101	94	156	1,230
心臓血管外科		408	359	479	577	423	621	680	605	347	411	537	629	6,076
脳神経外科		588	639	599	730	701	572	776	765	631	637	548	717	7,903
整形外科		1,335	966	1,303	1,616	1,379	1,456	1,522	1,811	1,076	1,164	1,398	1,790	16,816
形成外科		198	78	171	231	170	207	242	288	116	226	209	326	2,462
産科		852	740	735	621	757	856	716	564	729	776	627	890	8,863
婦人科		888	767	1,052	1,138	971	1,032	1,208	1,070	902	1,040	1,072	1,037	12,177
小児科		854	1,019	1,044	1,119	1,146	1,118	1,072	980	1,046	1,017	1,112	1,288	12,815
小児腫瘍内科		666	692	643	697	711	712	790	592	595	653	588	563	7,902
眼科		659	460	651	806	629	743	901	724	645	667	520	878	8,283
皮膚科		326	314	304	358	340	451	464	513	449	388	380	589	4,876
泌尿器科・副腎内分泌外科		859	852	746	911	797	783	854	817	479	633	849	915	9,495
耳鼻咽喉科・頭頸部外科		562	400	525	682	585	626	663	529	330	360	446	529	6,237
心身医療科		571	413	573	516	441	508	574	535	601	654	558	600	6,544
放射線科		0	6	0	0	0	0	0	2	2	0	3	2	15
放射線治療科		0	0	0	0	0	0	0	0	0	0	0	0	0
核医学科		92	74	97	49	108	75	91	78	86	77	74	90	991
麻酔・疼痛緩和科		30	33	33	31	31	30	31	30	31	31	28	31	370
歯科口腔外科		199	141	211	267	208	238	200	168	91	187	204	313	2,427
救急科		346	324	239	247	339	319	371	416	363	508	387	444	4,303
(結核)	(202)	(158)	(39)	(0)	(8)	(74)	(26)	(147)	(225)	(260)	(116)	(199)	(1,454)	
(ICU)	(233)	(220)	(251)	(238)	(210)	(235)	(298)	(258)	(85)	(197)	(227)	(303)	(2,755)	
(NICU)	(449)	(587)	(507)	(496)	(560)	(605)	(555)	(414)	(445)	(499)	(526)	(540)	(6,183)	
(MFICU)	(150)	(115)	(116)	(107)	(135)	(106)	(75)	(97)	(139)	(111)	(115)	(133)	(1,399)	
(救命救急センター)	(327)	(285)	(302)	(345)	(391)	(324)	(402)	(413)	(421)	(420)	(355)	(400)	(4,385)	
合計		16,076	14,274	15,721	18,105	16,998	17,804	19,235	18,317	15,100	16,392	16,300	19,731	204,053

※ 結核・ICU・NICU (GCU含む)・MFICU・救命救急センターは再掲。

第3表 病類・月別入院患者延数

単位：人

病類	月	4	5	6	7	8	9	10	11	12	1	2	3	計
一般疾病		15,256	13,674	15,103	17,589	16,528	17,174	18,605	17,612	14,230	15,446	15,608	18,889	195,714
心身医療		571	413	573	516	441	508	574	535	601	654	558	600	6,544
結核		202	158	39	0	8	74	26	147	225	260	116	199	1,454
感染		47	29	6	0	21	48	30	23	44	32	18	43	341
計		16,076	14,274	15,721	18,105	16,998	17,804	19,235	18,317	15,100	16,392	16,300	19,731	204,053

第4表 病棟別入院患者数

単位：人

病棟	前年度からの繰越患者	入院	転入	転出	退院	うち死亡	年度末 在院患者	延患者数	1日平均	
きぼう棟	2階北	0	106	36	26	107	3	9	2,219	6.1
	I C U	5	55	694	730	18	17	6	1,956	5.4
	5階東	34	619	151	71	699	11	34	10,680	29.3
	5階西	42	850	130	151	822	0	49	15,623	42.8
	6階東	34	1,709	150	207	1,650	3	36	13,098	35.9
	6階西	43	449	196	181	490	14	17	7,699	21.1
	7階東	32	561	246	124	677	10	38	13,498	37.0
	8階東	36	1,276	107	53	1,336	11	30	13,681	37.5
	8階西	32	1,491	102	44	1,544	30	37	14,946	40.9
	9階東	36	843	205	189	862	9	33	12,360	33.9
	9階西	40	802	223	120	898	16	47	13,961	38.2
	10階東	36	1,108	520	270	1,348	14	46	14,278	39.1
みらい棟	救命救急	13	1,124	117	798	443	172	13	4,385	12.0
	3階東	22	790	239	88	945	1	18	8,005	21.9
	M F I C U	4	107	66	160	15	0	2	1,399	3.8
	N I C U	12	130	17	65	77	10	17	6,183	16.9
	4階東	42	1,383	65	95	1,356	25	39	14,832	40.6
	4階西	30	669	48	19	695	13	33	11,266	30.9
	5階	45	1,332	218	147	1,400	3	48	16,426	45.0
	P I C U	3	55	108	156	4	1	6	1,014	2.8
心身医療科病棟	16	165	67	11	218	0	19	6,544	17.9	
合計	557	15,624	3,705	3,705	15,604	363	577	204,053	559.0	

第5表 診療科・月別1日平均入院患者数

単位：人

診療科	診療月	4	5	6	7	8	9	10	11	12	1	2	3	平均
循環器内科		26.6	24.0	29.9	31.5	28.9	31.3	31.9	29.9	22.9	29.2	34.3	32.4	29.3
血液内科		26.2	21.9	22.2	26.2	28.9	32.6	33.3	30.7	23.9	28.7	31.4	27.6	27.8
消化器内科		31.1	24.3	30.5	32.3	31.0	32.5	32.1	32.2	34.3	23.9	33.9	34.4	31.0
リウマチ・膠原病内科		5.8	9.1	8.0	8.4	10.1	7.9	15.1	10.8	6.7	8.2	10.4	9.4	9.1
腎臓・高血圧内科		9.3	11.1	14.8	11.6	9.3	12.7	11.2	10.8	12.4	8.7	9.0	7.5	10.7
糖尿病・内分泌代謝内科		6.2	3.9	6.1	7.4	8.5	6.1	5.0	9.0	6.6	7.7	6.3	6.7	6.6
脳神経内科		9.5	10.4	11.4	17.2	15.4	17.8	16.2	13.6	15.6	23.3	15.5	12.3	14.9
呼吸器内科		27.2	23.6	23.1	25.5	24.4	31.6	28.0	37.4	30.4	28.9	26.3	35.6	28.5
腫瘍内科		0.0	0.0	0.0	0.0	0.0	0.0	0.0	0.0	0.0	0.4	0.4	0.0	0.1
総合内科		0.4	0.4	1.1	1.7	0.6	2.0	1.5	2.4	1.7	1.4	1.8	1.9	1.4
呼吸器外科		10.9	6.3	6.5	9.5	8.8	11.3	9.4	10.3	6.5	10.0	10.1	15.6	9.6
消化管外科		33.5	32.8	28.0	34.8	31.1	30.7	40.8	40.4	25.0	30.4	35.1	43.5	33.8
肝胆膵・移植外科		15.2	11.0	14.2	15.4	15.3	15.5	17.9	15.2	11.7	9.0	13.0	12.3	13.8
乳腺外科		8.9	7.8	8.0	10.4	11.9	9.2	9.6	9.2	8.9	7.9	7.6	11.7	9.3
甲状腺・内分泌外科		6.9	3.5	3.9	7.1	6.6	4.1	5.2	5.7	3.7	3.6	2.8	5.5	4.9
小児外科		3.8	3.3	2.9	3.4	3.4	3.2	3.5	3.4	2.0	3.3	3.4	5.0	3.4
心臓血管外科		13.6	11.6	16.0	18.6	13.6	20.7	21.9	20.2	11.2	13.3	19.2	20.3	16.6
脳神経外科		19.6	20.6	20.0	23.5	22.6	19.1	25.0	25.5	20.4	20.5	19.6	23.1	21.7
整形外科		44.5	31.2	43.4	52.1	44.5	48.5	49.1	60.4	34.7	37.5	49.9	57.7	46.1
形成外科		6.6	2.5	5.7	7.5	5.5	6.9	7.8	9.6	3.7	7.3	7.5	10.5	6.7
産科		28.4	23.9	24.5	20.0	24.4	28.5	23.1	18.8	23.5	25.0	22.4	28.7	24.3
婦人科		29.6	24.7	35.1	36.7	31.3	34.4	39.0	35.7	29.1	33.5	38.3	33.5	33.4
小児科		28.5	32.9	34.8	36.1	37.0	37.3	34.6	32.7	33.7	32.8	39.7	41.5	35.1
小児腫瘍内科		22.2	22.3	21.4	22.5	22.9	23.7	25.5	19.7	19.2	21.1	21.0	18.2	21.6
眼科		22.0	14.8	21.7	26.0	20.3	24.8	29.1	24.1	20.8	21.5	18.6	28.3	22.7
皮膚科		10.9	10.1	10.1	11.5	11.0	15.0	15.0	17.1	14.5	12.5	13.6	19.0	13.4
泌尿器科・副腎内分泌外科		28.6	27.5	24.9	29.4	25.7	26.1	27.5	27.2	15.5	20.4	30.3	29.5	26.0
耳鼻咽喉科・頭頸部外科		18.7	12.9	17.5	22.0	18.9	20.9	21.4	17.6	10.6	11.6	15.9	17.1	17.1
心身医療科		19.0	13.3	19.1	16.6	14.2	16.9	18.5	17.8	19.4	21.1	19.9	19.4	17.9
放射線科		0.0	0.2	0.0	0.0	0.0	0.0	0.0	0.1	0.1	0.0	0.1	0.1	0.0
放射線治療科		0.0	0.0	0.0	0.0	0.0	0.0	0.0	0.0	0.0	0.0	0.0	0.0	0.0
核医学科		3.1	2.4	3.2	1.6	3.5	2.5	2.9	2.6	2.8	2.5	2.6	2.9	2.7
麻酔・疼痛緩和科		1.0	1.1	1.1	1.0	1.0	1.0	1.0	1.0	1.0	1.0	1.0	1.0	1.0
歯科口腔外科		6.6	4.5	7.0	8.6	6.7	7.9	6.5	5.6	2.9	6.0	7.3	10.1	6.6
救急科		11.5	10.5	8.0	8.0	10.9	10.6	12.0	13.9	11.7	16.4	13.8	14.3	11.8
(結核)		(6.7)	(5.1)	(1.3)	(0.0)	(0.3)	(2.5)	(0.8)	(4.9)	(7.3)	(8.4)	(4.1)	(6.4)	(4.0)
(ICU)		(7.8)	(7.1)	(8.4)	(7.7)	(6.8)	(7.8)	(9.6)	(8.6)	(2.7)	(6.4)	(8.1)	(9.8)	(7.5)
(NICU)		(15.0)	(18.9)	(16.9)	(16.0)	(18.1)	(20.2)	(17.9)	(13.8)	(14.4)	(16.1)	(18.8)	(17.4)	(16.9)
(MFICU)		(5.0)	(3.7)	(3.9)	(3.5)	(4.4)	(3.5)	(2.4)	(3.2)	(4.5)	(3.6)	(4.1)	(4.3)	(3.8)
(救命救急センター)		(10.9)	(9.2)	(10.1)	(11.1)	(12.6)	(10.8)	(13.0)	(13.8)	(13.6)	(13.5)	(12.7)	(12.9)	(12.0)
合計		535.9	460.5	524.0	584.0	548.3	593.5	620.5	610.6	487.1	528.8	582.1	636.5	559.0

※ 結核・ICU・NICU(GCU含む)・MFICU・救命救急センターは再掲。

第6表 診療科別外来患者数

診 療 科	延患者数 人	1日平均 患者数 人	新患者数 人	1日平均 新患者数 人	新患割合 %	1か月平均 患者数 人	平均通院日数 日
循環器内科	17,659	72.7	659	2.7	3.7	1,472	26.8
血液内科	6,843	28.2	185	0.8	2.7	570	37.0
消化器内科	23,534	96.8	698	2.9	3.0	1,961	33.7
リウマチ・膠原病内科	9,483	39.0	168	0.7	1.8	790	56.4
腎臓・高血圧内科	9,882	40.7	147	0.6	1.5	824	67.2
糖尿病・内分泌代謝内科	11,287	46.4	131	0.5	1.2	941	86.2
脳神経内科	7,921	32.6	217	0.9	2.7	660	36.5
呼吸器内科	13,379	55.1	356	1.5	2.7	1,115	37.6
腫瘍内科	1,053	4.3	2	0.0	0.2	88	526.5
漢方内科	1,266	5.2	21	0.1	1.7	106	60.3
総合内科	568	2.3	92	0.4	16.2	47	6.2
呼吸器外科	4,369	18.0	78	0.3	1.8	364	56.0
消化管外科	8,933	36.8	168	0.7	1.9	744	53.2
肝胆膵・移植外科	4,082	16.8	79	0.3	1.9	340	51.7
乳腺外科	11,231	46.2	180	0.7	1.6	936	62.4
小児外科	1,677	6.9	127	0.5	7.6	140	13.2
甲状腺・内分泌内科	2,420	10.0	55	0.2	2.3	202	44.0
甲状腺・内分泌外科	5,836	24.0	196	0.8	3.4	486	29.8
心臓血管外科	4,665	19.2	118	0.5	2.5	389	39.5
脳神経外科	5,007	20.6	256	1.1	5.1	417	19.6
整形外科	23,496	96.7	1,104	4.5	4.7	1,958	21.3
形成外科	4,092	16.8	263	1.1	6.4	341	15.6
産科婦人科	31,497	129.6	1,327	5.5	4.2	2,625	23.7
小児科	10,292	42.4	563	2.3	5.5	858	18.3
小児腫瘍内科	2,020	8.3	58	0.2	2.9	168	34.8
眼科	32,983	135.7	1,576	6.5	4.8	2,749	20.9
皮膚科	14,512	59.7	559	2.3	3.9	1,209	26.0
泌尿器科・副腎内分泌外科	17,084	70.3	524	2.2	3.1	1,424	32.6
耳鼻咽喉科・頭頸部外科	9,540	39.3	703	2.9	7.4	795	13.6
心身医療科	17,128	70.5	187	0.8	1.1	1,427	91.6
放射線科	66	0.3	1	0.0	1.5	6	66.0
放射線治療科	10,057	41.4	72	0.3	0.7	838	139.7
核医学科	779	3.2	430	1.8	55.2	65	1.8
麻酔・疼痛緩和科	6,908	28.4	23	0.1	0.3	576	300.3
歯科口腔外科	7,670	31.6	1,373	5.7	17.9	639	5.6
救急科	2,040	8.4	1,440	5.9	70.6	170	1.4
リハビリテーション科	5,975	24.6	0	0.0	0.0	498	-
放射線健康相談	84	0.3	0	0.0	0.0	7	-
合 計	347,318	1,429.3	14,136	58.2	4.1	28,943	24.6

第7表 診療科・月別外来患者延数

単位：人

科	4	5	6	7	8	9	10	11	12	1	2	3	計
循環器内科	1,499	1,122	1,373	1,565	1,360	1,446	1,673	1,396	1,540	1,440	1,434	1,811	17,659
血液内科	559	461	545	588	555	601	623	547	597	568	524	675	6,843
消化器内科	1,800	1,417	2,127	2,248	1,811	2,101	2,289	1,912	2,032	1,839	1,613	2,345	23,534
リウマチ・膠原病内科	801	628	766	868	745	825	850	782	862	770	686	900	9,483
腎臓・高血圧内科	876	678	755	894	793	848	914	806	834	837	720	927	9,882
糖尿病・内分泌代謝内科	981	708	831	1,034	882	955	983	903	1,040	993	894	1,083	11,287
脳神経内科	619	489	637	706	598	691	728	665	724	594	610	860	7,921
呼吸器内科	1,041	846	1,138	1,166	1,012	1,173	1,254	1,073	1,201	1,097	1,068	1,310	13,379
腫瘍内科	84	75	88	90	81	85	113	76	83	86	80	112	1,053
漢方内科	91	65	100	103	107	102	115	110	117	105	121	130	1,266
総合内科	25	32	43	44	55	58	45	61	50	51	44	60	568
呼吸器外科	321	300	383	403	319	406	388	333	404	346	336	430	4,369
消化管外科	716	596	818	760	649	851	787	667	760	729	704	896	8,933
肝胆膵・移植外科	329	268	343	363	355	370	363	307	331	344	325	384	4,082
乳腺外科	884	760	1,041	935	929	993	934	935	1,001	789	849	1,181	11,231
小児外科	115	97	138	135	169	163	176	128	135	116	143	162	1,677
甲状腺・内分泌内科	255	200	172	242	186	192	247	184	201	176	140	225	2,420
甲状腺・内分泌外科	415	323	539	543	492	529	580	452	529	417	402	615	5,836
心臓血管外科	401	366	327	406	364	400	475	385	375	399	320	447	4,665
脳神経外科	403	342	411	449	421	448	440	425	420	369	345	534	5,007
整形外科	1,655	1,332	1,939	2,204	1,968	1,992	2,253	2,016	2,117	1,757	1,759	2,504	23,496
形成外科	237	200	321	323	380	377	414	375	350	306	334	475	4,092
産科婦人科	2,319	2,004	2,671	2,765	2,660	2,705	2,961	2,688	2,580	2,556	2,435	3,153	31,497
小児科	722	646	820	899	1,046	857	934	826	847	864	741	1,090	10,292
小児腫瘍内科	143	104	166	166	248	193	168	142	181	158	118	233	2,020
眼科	2,449	2,200	2,850	3,039	2,693	2,898	3,000	2,787	2,821	2,549	2,393	3,304	32,983
皮膚科	1,125	900	1,220	1,275	1,240	1,212	1,342	1,191	1,265	1,178	1,117	1,447	14,512
泌尿器科・副腎内分泌外科	1,357	1,151	1,470	1,411	1,400	1,424	1,537	1,339	1,448	1,464	1,339	1,744	17,084
耳鼻咽喉科・頭頸部外科	806	669	823	829	755	797	844	766	807	727	718	999	9,540
心身医療科	1,391	1,235	1,361	1,437	1,412	1,371	1,619	1,381	1,465	1,435	1,348	1,673	17,128
放射線科	4	8	8	5	4	7	5	6	3	2	5	9	66
放射線治療科	779	731	1,062	1,208	933	790	742	756	897	542	692	925	10,057
核医学科	76	48	69	72	63	57	63	61	70	61	58	81	779
麻酔・疼痛緩和科	520	403	577	623	566	661	652	503	514	588	602	699	6,908
歯科口腔外科	495	346	584	764	673	748	751	660	661	566	595	827	7,670
救急科	123	134	137	162	200	176	155	190	220	154	177	212	2,040
リハビリテーション科	360	355	708	549	458	640	609	538	355	429	439	535	5,975
放射線健康相談	2	0	7	15	10	8	3	15	0	11	5	8	84
合計	26,778	22,239	29,368	31,288	28,592	30,150	32,029	28,387	29,837	27,412	26,233	35,005	347,318

第8表 診療科・月別1日平均外来患者数

単位：人

診療科	診療月	4	5	6	7	8	9	10	11	12	1	2	3	平均
循環器内科		71	62	62	75	68	72	76	73	77	76	80	79	73
血液内科		27	26	25	28	28	30	28	29	30	30	29	29	28
消化器内科		86	79	97	107	91	105	104	101	102	97	90	102	97
リウマチ・膠原病内科		38	35	35	41	37	41	39	41	43	41	38	39	39
腎臓・高血圧内科		42	38	34	43	40	42	42	42	42	44	40	40	41
糖尿病・内分泌代謝内科		47	39	38	49	44	48	45	48	52	52	50	47	46
脳神経内科		29	27	29	34	30	35	33	35	36	31	34	37	33
呼吸器内科		50	47	52	56	51	59	57	56	60	58	59	57	55
腫瘍内科		4	4	4	4	4	4	5	4	4	5	4	5	4
漢方内科		4	4	5	5	5	5	5	6	6	6	7	6	5
総合内科		1	2	2	2	3	3	2	3	3	3	2	3	2
呼吸器外科		15	17	17	19	16	20	18	18	20	18	19	19	18
消化管外科		34	33	37	36	32	43	36	35	38	38	39	39	37
肝胆膵・移植外科		16	15	16	17	18	19	17	16	17	18	18	17	17
乳腺外科		42	42	47	45	46	50	42	49	50	42	47	51	46
小児外科		5	5	6	6	8	8	8	7	7	6	8	7	7
甲状腺・内分泌内科		12	11	8	12	9	10	11	10	10	9	8	10	10
甲状腺・内分泌外科		20	18	25	26	25	26	26	24	26	22	22	27	24
心臓血管外科		19	20	15	19	18	20	22	20	19	21	18	19	19
脳神経外科		19	19	19	21	21	22	20	22	21	19	19	23	21
整形外科		79	74	88	105	98	100	102	106	106	92	98	109	97
形成外科		11	11	15	15	19	19	19	20	18	16	19	21	17
産科婦人科		110	111	121	132	133	135	135	141	129	135	135	137	130
小児科		34	36	37	43	52	43	42	43	42	45	41	47	42
小児腫瘍内科		7	6	8	8	12	10	8	7	9	8	7	10	8
眼科		117	122	130	145	135	145	136	147	141	134	133	144	136
皮膚科		54	50	55	61	62	61	61	63	63	62	62	63	60
泌尿器科・副腎内分泌外科		65	64	67	67	70	71	70	70	72	77	74	76	70
耳鼻咽喉科・頭頸部外科		38	37	37	39	38	40	38	40	40	38	40	43	39
心身医療科		66	69	62	68	71	69	74	73	73	76	75	73	70
放射線科		0	0	0	0	0	0	0	0	0	0	0	0	0
放射線治療科		37	41	48	58	47	40	34	40	45	29	38	40	41
核医学科		4	3	3	3	3	3	3	3	4	3	3	4	3
麻酔・疼痛緩和科		25	22	26	30	28	33	30	26	26	31	33	30	28
歯科口腔外科		24	19	27	36	34	37	34	35	33	30	33	36	32
救急科		6	7	6	8	10	9	7	10	11	8	10	9	8
リハビリテーション科		17	20	32	26	23	32	28	28	18	23	24	23	25
放射線健康相談		0	0	0	1	1	0	0	1	0	1	0	0	0
合計		1,275	1,236	1,335	1,490	1,430	1,508	1,456	1,494	1,492	1,443	1,457	1,522	1,429

第9表 診療科・月別外来新患者数

単位：人

診療科	4	5	6	7	8	9	10	11	12	1	2	3	計
循環器内科	47	44	59	51	65	58	66	49	42	61	60	57	659
血液内科	7	14	13	17	16	11	16	17	19	17	14	24	185
消化器内科	53	39	47	59	60	63	75	66	66	55	46	69	698
リウマチ・膠原病内科	15	5	17	11	12	15	21	16	15	11	12	18	168
腎臓・高血圧内科	11	10	15	12	12	12	15	11	11	12	10	16	147
糖尿病・内分泌代謝内科	5	4	10	14	13	13	12	5	28	9	10	8	131
脳神経内科	11	15	22	20	21	13	26	19	22	12	13	23	217
呼吸器内科	34	15	24	33	31	26	42	27	45	29	19	31	356
腫瘍内科	0	0	1	0	0	0	1	0	0	0	0	0	2
漢方内科	1	1	1	2	2	2	2	1	3	3	0	3	21
総合内科	1	3	12	8	12	11	9	10	7	5	8	6	92
呼吸器外科	2	6	10	5	5	9	11	7	8	1	8	6	78
消化管外科	8	11	14	20	12	14	22	13	16	15	7	16	168
肝胆膵・移植外科	6	1	17	7	7	5	5	9	6	6	7	3	79
乳腺外科	17	10	10	13	11	14	19	10	22	17	16	21	180
小児外科	2	9	9	7	13	10	20	7	14	8	9	19	127
甲状腺・内分泌内科	5	4	4	8	6	3	9	3	5	2	1	5	55
甲状腺・内分泌外科	12	7	16	20	14	10	22	18	20	14	18	25	196
心臓血管外科	5	8	7	8	11	8	23	10	11	9	11	7	118
神経外科	17	16	15	14	19	20	20	22	32	23	22	36	256
整形外科	62	46	95	103	96	113	125	97	101	81	79	106	1,104
形成外科	11	17	21	15	36	35	27	28	15	16	15	27	263
産科婦人科	106	101	103	107	110	108	131	97	103	109	104	148	1,327
小児科	46	30	50	55	71	50	42	42	38	48	34	57	563
小児腫瘍内科	2	4	9	5	7	3	4	5	4	3	4	8	58
眼科	97	83	157	166	139	137	156	151	115	123	106	146	1,576
皮膚科	37	31	54	55	51	57	58	42	33	52	39	50	559
泌尿器科・副腎内分泌外科	40	22	49	40	60	47	45	45	33	43	39	61	524
耳鼻咽喉科・頭頸部外科	46	34	71	77	53	59	65	51	63	64	55	65	703
心身医療科	15	11	9	11	11	16	15	23	16	20	14	26	187
放射線科	0	0	0	0	0	0	0	0	0	0	0	1	1
放射線治療科	5	10	12	8	6	4	5	7	3	5	5	2	72
核医学科	40	22	32	36	37	28	41	38	41	33	35	47	430
麻酔・疼痛緩和科	0	2	1	4	2	2	2	1	2	1	3	3	23
歯科口腔外科	93	66	103	117	123	129	122	125	112	118	116	149	1,373
救急科	97	92	107	106	146	115	111	130	151	116	127	142	1,440
リハビリテーション科	0	0	0	0	0	0	0	0	0	0	0	0	0
放射線健康相談	0	0	0	0	0	0	0	0	0	0	0	0	0
合計	956	793	1,196	1,234	1,290	1,220	1,385	1,202	1,222	1,141	1,066	1,431	14,136

第10表 診療科別医師1人1日平均取扱患者数及び1か月平均診療稼働額

診療科	医師数 人	1日平均患者数		1か月平均 診療稼働額 千円	1人1日平均取扱患者数		1人1か月 平均診療 稼働額 千円
		入院 人	外来 人		入院 人	外来 人	
循環器内科	25	29	73	208,321	1.18	2.91	8,352
血液内科	9	28	28	154,082	3.25	3.29	18,025
消化器内科	19	31	97	119,546	1.59	4.97	6,132
リウマチ・膠原病内科	8	9	39	36,041	1.13	4.83	4,458
腎臓・高血圧内科	10	11	41	35,585	1.10	4.19	3,669
糖尿病・内分泌代謝内科	12	7	46	24,532	0.57	4.00	2,115
脳神経内科	13	15	33	36,111	1.11	2.43	2,693
呼吸器内科	16	28	55	102,537	1.73	3.35	6,235
腫瘍内科	4	0	4	6,221	0.02	1.12	1,602
漢方内科	0	0	5	168	0.00	104.20	3,363
総合内科	7	1	2	3,371	0.21	0.36	515
呼吸器外科	9	10	18	56,569	1.03	1.93	6,068
消化管外科	19	34	37	107,324	1.80	1.95	5,696
肝胆膵・移植外科	12	14	17	43,658	1.20	1.45	3,781
乳腺外科	6	9	46	65,880	1.46	7.25	10,337
小児外科	4	5	7	15,755	1.23	1.74	3,964
甲状腺・内分泌内科	2	0	10	2,502	-	-	-
甲状腺・内分泌外科	5	3	24	18,345	0.67	4.78	3,652
心臓血管外科	11	17	19	96,274	1.55	1.78	8,936
脳神経外科	14	22	21	79,197	1.53	1.45	5,580
整形外科	21	46	97	126,127	2.24	4.69	6,123
形成外科	7	7	17	17,265	0.99	2.47	2,530
産科	13	58	130	164,865	4.43	9.97	12,682
婦人科							
小児科	28	35	42	111,908	1.26	1.52	4,026
小児腫瘍内科	6	22	8	72,954	3.75	1.44	12,644
眼科	18	23	136	173,273	1.25	7.47	9,531
皮膚科	17	13	60	47,076	0.81	3.62	2,850
泌尿器科・副腎内分泌外科	15	26	70	95,192	1.68	4.54	6,153
耳鼻咽喉科・頭頸部外科	13	17	39	56,358	1.34	3.08	4,421
心身医療科	16	18	70	25,392	1.16	4.54	1,636
放射線科	11	0	0	104	0.00	0.02	9
放射線治療科	6	0	41	22,807	0.00	6.47	3,564
核医学科	3	3	3	13,407	0.91	1.07	4,469
麻酔・疼痛緩和科	15	1	28	1,913	0.07	1.91	129
歯科口腔外科	8	7	32	17,223	0.81	3.84	2,095
救急科	8	12	8	60,260	1.40	0.99	7,131
リハビリテーション科	4	-	25	523	-	6.15	131
放射線健康相談	-	-	0	43	-	-	-
計	414	559	1,429	2,216,133	1.35	3.46	5,359

※ 医師数は、令和2年9月1日常勤換算数とした。

第11表 病棟別看護職員1人1日平均受持患者数

病棟		看護職員数	年間延患者数	1日平均患者数	1人1日平均受持患者数
きぼう棟	2階北病棟	16	2,219	6.1	0.4
	I C U	38	1,956	5.4	0.1
	5階東病棟	28	10,680	29.3	1.0
	5階西病棟	34	15,623	42.8	1.3
	6階東病棟	27	13,098	35.9	1.3
	6階西病棟	31	7,699	21.1	0.7
	7階東病棟	37	13,498	37.0	1.0
	8階東病棟	25	13,681	37.5	1.5
	8階西病棟	32	14,946	40.9	1.3
	9階東病棟	29	12,360	33.9	1.2
9階西病棟	33	13,961	38.2	1.2	
10階東病棟	34	14,278	39.1	1.2	
みらい棟	救命救急センター	73	4,385	12.0	0.2
	3階東病棟	44	8,005	21.9	0.5
	N I C U ・ M F I C U	63	7,582	20.8	0.3
	4階東病棟	26	14,832	40.6	1.6
	4階西病棟	28	11,266	30.9	1.1
	5階病棟	53	16,426	45.0	0.8
P I C U	26	1,014	2.8	0.1	
心身医療科病棟	18	6,544	17.9	1.0	
合計		695	204,053	559.0	0.8

第12表 病棟・等級別病床数

病棟		特A	特B	特C	特MS	特MA	特MB	普通	合計	病床利用率	病床回転数
		床	床	床	床	床	床	床	床	%	回
きぼう棟	2階北							16	16	38.0	17.3
	I C U							8	8	67.0	5.2
	5階東	1		6				35	42	69.7	22.3
	5階西		1	3				46	50	85.6	19.5
	6階東		1	7				42	50	71.8	46.8
	6階西		1	6				38	45	46.9	21.9
	7階東	1	1	4				43	49	75.5	16.6
	8階東		1	3				41	45	83.3	34.7
	8階西		1	5				44	50	81.9	36.7
	9階東		1	8				32	41	82.6	25.0
9階西		1	3				46	50	76.5	22.0	
10階東		1	3				43	47	83.2	31.2	
みらい棟	救命救急							21	21	57.2	58.1
	3階東					4	11	16	31	70.7	39.5
	M F I C U							6	6	63.9	15.9
	N I C U							27	27	62.7	5.8
	4階東					1	12	32	45	90.3	33.4
	4階西			1		1	6	39	47	65.7	21.9
5階				1	4	7	41	53	84.9	30.3	
P I C U							6	6	46.3	10.4	
心身医療科病棟								49	49	36.6	10.7
合計		2	9	49	1	10	36	671	778	71.9	27.6

※令和2年9月1日時点の稼働病床数。

第13表 病棟・月別特別室利用延べ患者数

単位：人

病棟		月	等級	4	5	6	7	8	9	10	11	12	1	2	3	合計
5階東病棟	特	A	12	0	7	20	14	6	9	13	2	18	14	14	129	
	特	B	0	0	0	0	0	0	0	0	0	0	0	0	0	
	特	C	164	124	126	187	185	152	166	158	120	117	171	187	1,857	
5階西病棟	特	A	0	0	0	0	0	0	0	0	0	0	0	0	0	
	特	B	29	26	33	34	33	29	32	30	28	31	28	29	362	
	特	C	83	86	89	89	96	93	91	95	78	81	86	96	1,063	
6階東病棟	特	A	0	0	0	0	0	0	0	0	0	0	0	0	0	
	特	B	30	31	30	31	31	30	31	30	31	31	28	31	365	
	特	C	170	111	164	203	162	198	190	166	170	192	160	197	2,083	
6階西病棟	特	A	0	0	0	0	0	0	0	0	0	0	0	0	0	
	特	B	8	8	18	29	33	30	25	26	0	0	0	0	177	
	特	C	45	48	126	145	156	157	162	166	30	40	0	0	1,075	
7階東病棟	特	A	7	12	3	15	0	24	12	14	2	7	22	12	130	
	特	B	28	22	13	26	29	25	23	26	30	24	23	22	291	
	特	C	112	83	52	121	115	107	113	106	116	96	85	109	1,215	
8階東病棟	特	A	0	0	0	0	0	0	0	0	0	0	0	0	0	
	特	B	29	32	32	27	30	29	30	26	22	18	20	15	310	
	特	C	91	92	97	97	86	81	101	87	64	79	79	72	1,026	
8階西病棟	特	A	0	0	0	0	0	0	0	0	0	0	0	0	0	
	特	B	29	27	34	35	31	29	33	33	31	31	18	30	361	
	特	C	149	113	150	146	153	127	157	140	155	122	128	139	1,679	
9階東病棟	特	A	0	0	0	0	0	0	0	0	0	0	0	0	0	
	特	B	27	34	30	31	31	30	31	30	28	27	29	32	360	
	特	C	217	182	210	221	229	199	243	222	220	217	208	248	2,616	
9階西病棟	特	A	0	0	0	0	0	0	0	0	0	0	0	0	0	
	特	B	30	31	29	29	34	31	29	31	28	33	28	32	365	
	特	C	92	93	81	95	93	83	93	91	92	74	81	88	1,056	
10階東病棟	特	A	0	0	0	0	0	0	0	0	0	0	0	0	0	
	特	B	26	29	32	31	31	27	27	25	23	27	25	26	329	
	特	C	82	86	90	94	95	89	95	90	69	67	81	95	1,033	
みらい棟	3階東病棟	特	MS	0	0	0	0	0	0	0	0	0	0	0	0	0
		特	MA	68	91	46	32	8	58	68	58	47	41	50	82	649
		特	MB	270	246	229	241	39	312	242	220	216	283	237	314	2,849
	4階東病棟	特	C	0	0	0	0	0	0	0	0	0	0	0	0	0
		特	MS	0	0	0	0	0	0	0	0	0	0	0	0	0
		特	MA	24	12	16	26	3	26	33	29	30	28	16	27	270
	4階西病棟	特	MB	321	271	352	373	38	366	379	362	353	353	332	365	3,865
		特	C	0	0	0	0	0	0	0	0	0	0	0	0	0
		特	MS	0	0	0	0	0	0	0	0	0	0	0	0	0
	5階病棟	特	MA	17	26	5	15	1	26	26	17	8	30	17	24	212
		特	MB	138	101	100	132	13	166	163	150	148	134	147	164	1,556
		特	C	4	2	2	12	2	27	32	23	12	31	23	21	191
5階病棟	特	MS	0	0	0	0	0	0	0	0	0	0	0	0	0	
	特	MA	107	91	108	122	22	116	121	110	72	89	88	115	1,161	
	特	MB	208	198	201	222	27	200	207	193	170	169	185	216	2,196	
合計	特	C	0	0	0	0	0	0	0	0	0	0	0	0	0	
	特	A	19	12	10	35	14	30	21	27	4	25	36	26	259	
	特	B	236	240	251	273	283	260	261	257	221	222	199	217	2,920	
合計	特	C	1,209	1,020	1,187	1,410	1,372	1,313	1,443	1,344	1,126	1,116	1,102	1,252	14,894	
	特	MS	0	0	0	0	0	0	0	0	0	0	0	0	0	
	特	MA	216	220	175	195	34	226	248	214	157	188	171	248	2,292	
合計	特	MB	937	816	882	968	117	1,044	991	925	887	939	901	1,059	10,466	

第14表 診療科・入院・外来診療稼働額

単位：円

診療科	入院	外来	計
循環器内科	2,076,403,467	423,454,519	2,499,857,986
血液内科	1,167,132,312	681,846,338	1,848,978,650
消化器内科	775,299,194	659,258,135	1,434,557,329
リウマチ・膠原病内科	173,246,677	259,251,090	432,497,767
腎臓・高血圧内科	210,766,577	216,253,750	427,020,327
糖尿病・内分泌代謝内科	160,712,559	133,671,620	294,384,179
脳神経内科	311,695,179	121,631,781	433,326,960
呼吸器内科	614,462,653	615,984,550	1,230,447,203
腫瘍内科	1,444,180	73,210,040	74,654,220
漢方内科	-	2,018,020	2,018,020
総合内科	32,885,270	7,567,320	40,452,590
呼吸器外科	399,684,853	279,147,718	678,832,571
消化管外科	876,674,712	411,216,129	1,287,890,841
肝胆膵・移植外科	422,412,509	101,483,460	523,895,969
乳腺外科	260,048,070	530,513,860	790,561,930
小児外科	175,769,721	13,288,790	189,058,511
甲状腺・内分泌内科	-	30,024,864	30,024,864
甲状腺・内分泌外科	136,647,294	83,495,052	220,142,346
心臓血管外科	1,099,115,530	56,167,782	1,155,283,312
脳神経外科	839,123,044	111,240,553	950,363,597
整形外科	1,305,180,866	208,338,252	1,513,519,118
形成外科	180,486,960	26,696,404	207,183,364
産科婦人科	1,507,951,441	470,430,455	1,978,381,896
内産科	650,128,959	-	650,128,959
産婦人科	857,822,482	-	857,822,482
小児科	1,142,116,684	200,775,345	1,342,892,029
小児腫瘍内科	823,610,692	51,840,180	875,450,872
眼科	689,349,312	1,389,923,501	2,079,272,813
皮膚科	261,192,259	303,714,862	564,907,121
泌尿器科・副腎内分泌外科	687,287,970	455,021,834	1,142,309,804
耳鼻咽喉科・頭頸部外科	451,600,266	224,693,540	676,293,806
心身医療科	188,986,289	115,713,715	304,700,004
放射線科	946,740	296,610	1,243,350
放射線治療科	0	273,680,560	273,680,560
核医学科	102,552,480	58,333,580	160,886,060
麻酔・疼痛緩和科	10,820,512	12,134,496	22,955,008
歯科口腔外科	129,111,366	77,569,245	206,680,611
救急科	687,135,395	35,990,048	723,125,443
リハビリテーション科	-	6,277,147	6,277,147
放射線健康相談	-	518,840	518,840
(I C U)	(1,709,251,345)	-	(1,709,251,345)
(N I C U)	(577,378,795)	-	(577,378,795)
(M F I C U)	(168,318,402)	-	(168,318,402)
(救命救急センター)	(1,085,745,840)	-	(1,085,745,840)
室料差額減免額	△ 30,927,050	-	△ 30,927,050
計	17,870,925,983	8,722,673,985	26,593,599,968

第16表 診療科・月別外来診療稼働額

単位：円

診療科	診療月	4月	5月	6月	7月	8月	9月	10月	11月	12月	1月	2月	3月	計
循環器内科		31,673,620	30,585,450	33,661,730	39,245,210	30,351,789	37,450,270	35,602,310	38,533,810	34,827,170	38,426,640	31,127,880	41,968,640	423,454,519
血液内科		66,248,668	31,597,190	65,964,360	52,055,768	52,026,600	54,766,355	74,297,801	49,989,220	55,310,275	66,342,711	53,668,230	59,579,160	681,846,338
消化器内科		47,737,460	43,550,520	57,286,630	58,960,970	55,383,280	57,726,460	58,829,540	52,450,970	54,153,490	55,083,130	53,171,795	64,923,890	659,258,135
リウマチ・膠原病内科		21,568,270	19,617,910	19,616,190	22,777,790	20,242,600	22,693,480	20,635,800	21,973,470	24,618,450	21,228,100	19,684,500	24,594,530	259,251,090
腎臓・高血圧内科		19,354,270	14,583,190	18,350,040	18,333,860	17,001,740	15,704,950	20,889,850	18,341,180	19,223,550	17,985,280	16,684,820	19,801,020	216,253,750
糖尿病・内分泌代謝内科		10,098,410	7,321,380	10,571,800	12,617,960	10,402,030	11,286,060	11,705,680	10,677,040	12,813,500	11,516,250	11,306,230	13,355,280	133,671,620
脳神経内科		6,026,353	3,401,200	7,399,043	7,138,390	7,062,940	7,890,680	14,576,700	14,773,380	12,942,780	12,208,130	11,098,030	17,114,155	121,631,781
呼吸器内科		48,421,007	43,455,553	57,580,871	60,122,034	54,474,454	50,812,133	57,189,982	42,386,746	51,611,364	48,414,726	51,494,363	50,021,317	615,984,550
腫瘍内科		6,151,520	6,176,310	6,465,630	4,193,360	4,413,190	5,454,280	5,009,530	5,504,320	5,267,460	6,783,480	9,542,500	8,248,460	73,210,040
漢方内科		147,390	100,450	144,420	146,140	178,970	171,430	187,640	162,450	187,930	159,260	191,950	239,990	2,018,020
総合内科		244,410	368,940	526,260	557,170	743,520	780,460	733,830	769,090	821,050	728,290	516,930	777,370	7,567,320
呼吸器外科		22,657,520	18,573,695	23,560,921	21,457,447	20,519,557	23,708,557	23,773,472	20,486,720	24,029,567	25,791,597	27,684,559	26,904,106	279,147,718
消化管外科		31,073,660	24,754,720	31,863,400	34,542,380	30,168,790	37,028,020	35,120,914	32,523,830	36,935,080	39,555,780	35,433,080	42,216,475	411,216,129
肝胆膵・移植外科		7,608,280	6,091,820	9,374,520	7,991,390	8,869,390	8,704,530	9,009,450	8,009,540	8,578,980	8,679,070	8,514,470	10,052,020	101,483,460
乳腺外科		43,005,220	36,516,060	49,505,940	43,121,860	46,500,740	46,898,110	41,870,990	40,619,800	41,334,530	41,215,520	42,141,100	57,783,990	530,513,860
小児外科		808,890	787,350	1,007,180	1,167,490	1,366,650	1,271,040	1,169,820	901,080	976,420	1,113,530	1,109,950	1,609,390	13,288,790
甲状腺・内分泌内科		3,027,881	1,976,300	2,082,680	2,678,661	2,213,100	2,375,060	3,199,760	2,597,891	2,629,750	2,416,590	1,899,170	2,928,021	30,024,864
甲状腺・内分泌外科		4,684,250	4,159,432	7,469,690	8,104,530	7,216,880	7,777,980	7,799,550	6,279,880	7,531,860	6,545,420	6,098,330	9,827,250	83,495,052
心臓血管外科		6,994,298	2,218,427	6,273,470	2,602,423	7,616,300	2,295,563	6,643,670	2,414,290	6,351,533	2,530,910	6,955,090	3,271,808	56,167,782
脳神経外科		8,552,200	9,941,610	8,652,568	8,743,490	8,872,996	9,432,705	9,933,190	8,428,373	9,525,166	9,095,335	9,016,230	11,046,690	111,240,553
整形外科		15,264,283	12,580,385	21,074,648	19,418,096	16,405,279	16,084,717	18,965,531	14,962,392	16,970,748	17,053,070	16,517,914	23,041,189	208,338,252
形成外科		1,452,080	1,252,077	2,011,794	2,284,643	2,513,999	2,635,769	2,615,107	2,534,244	2,014,861	1,822,259	2,343,837	3,215,734	26,696,404
産科婦人科		36,901,970	29,582,040	42,075,820	38,527,940	40,559,920	39,104,430	45,098,050	38,300,025	37,817,750	38,523,230	38,892,190	45,047,090	470,430,455
小児科		10,097,130	9,558,470	13,150,800	16,911,320	19,603,640	18,951,440	19,641,620	18,635,710	20,405,075	22,100,120	16,928,640	14,791,380	200,775,345
小児腫瘍内科		3,529,170	2,372,310	3,225,360	3,478,540	14,373,090	4,055,790	3,440,630	3,670,530	3,507,590	3,011,950	2,579,810	4,595,410	51,840,180
眼科		107,486,950	99,359,469	120,680,110	121,917,235	112,931,263	122,536,950	122,451,825	110,943,992	121,404,223	112,621,727	107,065,499	130,524,258	1,389,923,501
皮膚科		21,878,079	22,413,513	20,779,733	29,099,708	22,537,100	27,723,590	24,133,060	26,308,429	25,870,410	28,801,240	22,247,950	31,922,050	303,714,862
泌尿器科・副腎内分泌外科		41,390,359	31,288,351	36,714,918	32,425,513	36,940,113	35,744,617	46,602,116	35,913,956	30,804,893	42,715,784	39,086,997	45,394,217	455,021,834
耳鼻咽喉科・頭頸部外科		15,893,713	14,828,450	20,047,503	18,396,930	16,711,940	20,967,766	18,946,612	17,008,610	19,473,153	18,320,910	18,129,000	25,968,953	224,693,540
心身医療科		9,016,983	8,385,202	9,150,051	9,556,898	9,860,260	9,565,015	10,583,674	9,515,883	10,102,074	9,936,537	9,200,707	10,840,431	115,713,715
放射線科		11,550	14,640	16,110	2,640	920	3,870	6,200	21,000	13,810	6,220	69,340	130,310	296,610
放射線治療科		19,127,290	17,313,350	26,569,060	36,135,280	25,251,480	20,253,640	19,955,250	22,258,580	24,830,020	14,796,490	21,110,630	26,079,490	273,680,560
核医学科		5,746,520	3,879,770	5,281,230	4,549,490	3,715,980	3,071,950	5,124,590	5,003,340	5,183,850	4,994,620	4,676,120	7,106,120	58,333,580
麻酔・疼痛緩和科		906,934	769,777	950,380	1,103,028	1,037,837	1,359,464	1,235,301	956,388	965,589	908,815	853,206	1,087,777	12,134,496
歯科口腔外科		4,395,916	4,559,615	5,682,285	6,455,434	6,716,572	7,039,548	9,890,180	6,184,620	6,931,358	6,476,191	6,175,081	7,062,445	77,569,245
救急科		1,903,183	2,802,991	2,645,555	2,501,568	3,249,172	3,413,650	2,754,392	3,422,359	4,213,276	2,803,870	3,161,903	3,118,129	35,990,048
リハビリテーション科		269,751	147,085	408,872	474,496	541,177	694,947	636,943	537,365	665,405	638,395	567,395	695,316	6,277,147
放射線健康相談		7,160	0	42,720	63,850	59,590	28,740	23,790	144,250	0	48,110	39,440	61,190	518,840
計		681,362,598	566,885,002	747,864,292	749,860,932	718,634,848	737,464,016	790,284,350	694,144,753	740,843,990	741,399,287	706,984,866	846,945,051	8,722,673,985

第17表 診療科・診療行為別入院診療稼働額

単位：円

診療科	診療行為	初診料	指導料	在宅療養料	投薬料	注射料	処置料	手術料	検査料	画像診断料	理学療法料	入院料	その他	計
循環器内科		995,540	11,653,530	5,878,390	19,956,510	473,660	8,690,710	1,356,870,570	38,304,270	2,389,490	11,712,450	619,151,847	326,500	2,076,403,467
血液内科		89,040	6,995,900	146,390	40,697,880	378,091,540	2,637,950	150,804,720	24,102,050	4,270,430	14,558,960	543,728,832	1,008,620	1,167,132,312
消化器内科		389,130	9,755,000	431,140	11,281,400	14,151,650	2,910,800	210,357,510	26,168,710	2,567,390	8,503,550	488,302,614	480,300	775,299,194
リウマチ・膠原病内科		54,720	1,457,950	786,740	3,578,860	3,862,870	2,754,130	5,460,900	3,155,560	1,303,510	3,656,150	147,108,117	67,170	173,246,677
腎臓・高血圧内科		96,740	2,625,650	1,984,400	3,074,200	2,598,740	15,207,940	8,742,900	4,176,000	688,230	2,181,400	169,333,227	57,150	210,766,577
糖尿病・内分泌代謝内科		35,030	1,316,000	575,700	2,904,913	34,910	716,230	269,650	1,352,130	268,440	331,300	152,902,756	5,500	160,712,559
脳神経内科		160,360	2,175,400	789,490	3,767,000	15,346,440	2,047,085	2,331,140	13,885,460	1,999,160	18,802,775	250,280,859	110,010	311,695,179
呼吸器内科		369,340	4,473,950	2,712,500	13,738,251	34,936,031	12,587,620	5,727,690	29,699,614	7,899,740	15,881,381	486,008,456	428,080	614,462,653
腫瘍内科		0	3,250	0	4,040	6,110	1,370	263,520	39,450	8,490	0	1,104,250	13,700	1,444,180
総合内科		37,440	234,800	20,000	175,560	1,544,270	219,710	1,617,780	1,101,980	277,360	872,300	26,784,070	0	32,885,270
呼吸器外科		43,450	2,259,918	848,860	2,987,738	30,859,614	336,263	177,111,486	7,382,729	1,075,445	11,111,234	165,546,766	121,350	399,684,853
消化管外科		188,410	6,022,862	1,903,450	5,766,264	13,556,213	6,441,867	316,198,740	14,533,919	5,283,850	24,549,145	482,043,632	186,360	876,674,712
肝胆膵・移植外科		20,050	2,906,000	345,280	2,403,522	7,409,408	6,438,377	176,450,360	6,406,550	1,669,830	3,709,400	214,569,182	84,550	422,412,509
乳腺外科		13,440	2,456,700	50,680	756,900	11,184,830	426,740	75,396,770	4,858,490	559,950	5,483,500	158,805,270	54,800	260,048,070
小児外科		106,520	300,100	175,740	1,144,340	2,835,810	244,450	58,644,590	1,745,360	233,170	145,750	110,084,591	109,300	175,769,721
甲状腺・内分泌外科		8,640	1,018,450	18,120	1,343,860	15,070	0	66,190,750	1,392,960	100,380	2,920,650	63,608,664	29,750	136,647,294
心臓血管外科		236,350	2,449,587	152,000	1,543,034	9,425,526	29,688,420	685,930,789	6,136,656	2,249,160	8,891,050	352,093,158	319,800	1,099,115,530
脳神経外科		341,335	3,513,562	210,140	2,045,526	2,547,551	1,597,876	373,494,581	6,481,902	3,781,803	54,760,350	390,246,868	101,550	839,123,044
整形外科		319,765	8,878,167	325,640	6,769,740	5,537,275	5,909,065	640,294,098	9,105,032	3,521,956	32,898,684	591,612,444	9,000	1,305,180,866
形成外科		17,397	966,209	54,090	756,723	549,586	2,197,638	76,387,570	1,479,958	450,470	826,079	96,801,240	0	180,486,960
産科		1,019,685	3,858,575	333,430	1,202,170	2,019,625	85,280	89,305,970	6,428,110	519,245	86,050	427,948,289	117,322,530	650,128,959
婦人科		178,220	6,768,650	770,930	5,809,620	8,946,980	1,425,680	240,455,330	9,059,960	2,176,500	50,798,700	531,024,002	407,910	857,822,482
小児科		1,000,080	2,557,800	1,392,580	5,829,980	56,286,070	30,717,750	66,182,840	15,618,720	2,569,810	5,467,400	952,316,154	2,177,500	1,142,116,684
小児腫瘍内科		56,960	1,671,000	397,050	9,994,840	148,869,920	277,210	96,090,490	2,243,760	578,510	43,254,260	520,022,632	154,060	823,610,692
眼科		409,638	5,605,381	145,430	1,243,835	1,157,843	1,485,477	378,599,265	2,330,684	352,158	231,200	297,788,401	0	689,349,312
皮膚科		184,690	2,541,800	617,800	5,004,530	24,847,820	3,771,040	20,222,590	4,963,620	1,138,710	8,747,800	189,094,709	57,150	261,192,259
泌尿器科・副腎内分泌外科		173,170	6,303,950	215,400	6,352,800	26,675,890	1,656,240	246,862,410	11,147,460	2,827,820	7,087,200	377,310,950	674,680	687,287,970
耳鼻咽喉科・頭頸部外科		198,520	3,913,940	96,000	1,767,870	11,545,420	474,570	145,321,330	6,570,110	1,018,550	47,832,450	232,788,306	73,200	451,600,266
心身医療科		63,990	2,903,850	57,130	6,869,760	2,847,940	1,235,990	252,080	8,109,610	5,585,010	9,888,620	151,166,809	5,500	188,986,289
放射線科		0	19,500	0	21,100	0	0	650	130,500	9,000	0	765,990	0	946,740
放射線治療科		0	0	0	0	0	0	0	0	0	0	0	0	0
核医学科		0	826,300	0	39,320	0	0	0	263,300	293,400	2,015,500	99,113,560	1,100	102,552,480
麻酔・疼痛緩和科		0	101,750	75,800	209,120	17,340	568,340	36,160	516,980	16,770	382,200	8,892,642	3,410	10,820,512
歯科口腔外科		26,390	1,231,607	0	1,384,499	10,377,939	883,750	41,584,069	4,732,590	1,967,670	57,400	66,848,452	17,000	129,111,366
救急科		2,958,488	2,586,747	1,772,650	1,525,908	29,192,612	14,157,179	113,787,414	9,753,341	11,322,550	4,499,128	493,642,048	1,937,330	687,135,395
(I C U)		(160,600)	(1,168,657)	(26,000)	(468,680)	(17,140,339)	(35,360,556)	(1,353,681,464)	(10,022,780)	(1,778,230)	(662,700)	(288,167,429)	(613,910)	(1,709,251,345)
(N I C U)		(483,690)	(248,150)	(94,800)	(1,551,120)	(6,287,250)	(17,716,310)	(51,315,820)	(5,091,600)	(1,821,230)	(1,933,500)	(489,717,095)	(1,118,230)	(577,378,795)
(M F I C U)		(288,105)	(812,275)	(32,500)	(22,925)	(345,055)	(24,040)	(37,874,850)	(1,166,540)	(193,915)	(55,000)	(101,988,957)	(25,514,240)	(168,318,402)
(救命救急センター)		(3,769,686)	(2,825,766)	(2,104,440)	(1,139,709)	(36,371,135)	(24,659,131)	(392,985,945)	(15,455,803)	(12,781,929)	(3,615,081)	(587,429,205)	(2,608,010)	(1,085,745,840)
計		9,792,528	112,353,835	23,282,950	171,951,613	857,752,503	157,792,747	5,827,246,712	283,377,525	70,973,957	402,144,016	9,858,839,787	126,344,860	17,901,853,033

※ I C U ・ N I C U (GCU含) ・ M F I C U ・救命救急センターは再掲。

第18表 診療科・診療行為別外来診療稼働額

単位：円

診療科	診療行為	初診料	再診料	指導料	在宅療養料	投薬料	注射料	処置料	手術料	検査料	画像診断料	理学療法料	自費等	計
循環器内科		1,080,950	9,750,790	12,058,410	71,359,400	37,866,313	136,014,614	1,688,870	166,380	97,980,772	42,180,370	7,372,130	5,935,520	423,454,519
血液内科		454,350	4,000,965	5,990,400	84,866,560	203,425,330	259,868,650	1,020,340	10,517,030	82,394,966	23,548,665	2,290,492	3,468,590	681,846,338
消化器内科		1,721,270	13,470,940	5,520,960	1,856,260	3,854,850	337,070,980	1,272,810	24,867,330	195,930,045	60,488,690	6,545,480	6,658,520	659,258,135
リウマチ・膠原病内科		429,120	5,438,140	2,622,950	7,770,140	2,273,860	167,524,070	13,200	36,230	55,714,600	11,084,370	5,199,980	1,144,430	259,251,090
腎臓・高血圧内科		333,120	5,860,910	2,742,970	69,997,020	2,524,480	62,907,480	1,156,300	121,620	59,460,760	4,844,090	5,235,270	1,069,730	216,253,750
糖尿病・内分泌代謝内科		344,160	5,622,250	1,081,720	48,057,300	3,905,710	6,933,400	780	32,980	53,565,340	7,269,070	5,658,560	1,200,350	133,671,620
脳神経内科		507,350	4,740,618	6,301,160	7,239,910	1,281,470	53,547,820	4,700	3,461,070	18,253,175	20,377,310	3,923,468	1,993,730	121,631,781
呼吸器内科		714,400	7,659,001	4,688,650	48,656,880	5,333,062	395,481,960	204,340	40,020	83,150,979	61,759,145	5,399,233	2,896,880	615,984,550
腫瘍内科		5,760	474,340	709,400	236,400	1,735,460	63,560,010	5,130	62,950	3,561,790	2,249,420	341,080	268,300	73,210,040
漢方内科		59,040	858,400	36,000	0	0	1,180	40	0	189,810	2,870	846,130	24,550	2,018,020
総合内科		227,520	210,900	140,000	0	3,540	90,930	2,530	120	4,814,370	1,734,290	136,320	206,800	7,567,320
呼吸器外科		199,070	2,500,669	5,194,900	7,953,600	2,285,420	182,511,950	870	732,520	29,746,313	45,239,133	1,097,493	1,685,780	279,147,718
消化管外科		354,920	4,782,462	8,274,100	5,164,620	1,055,070	272,766,120	378,580	4,594,790	39,000,572	66,488,665	2,934,070	5,422,160	411,216,129
肝胆膵・移植外科		213,870	2,229,580	5,599,300	26,600	8,756,030	21,029,090	64,750	5,384,200	22,231,750	32,502,390	1,491,420	1,954,480	101,483,460
乳腺外科		508,320	6,745,000	13,107,700	59,500	11,830,980	297,452,280	11,320	6,688,450	76,626,300	111,126,160	3,954,750	2,403,100	530,513,860
小児外科		373,720	1,336,740	37,100	2,148,500	14,090	22,450	765,320	601,040	5,196,870	1,767,460	517,160	508,340	13,288,790
甲状腺・内分泌内科		156,960	1,523,364	949,870	1,874,400	58,870	4,585,450	140	180	18,042,152	1,494,870	1,163,418	175,190	30,024,864
甲状腺・内分泌外科		555,840	3,533,611	509,100	264,600	48,430	3,711,280	211,080	6,950	54,847,301	16,099,350	1,916,300	1,791,210	83,495,052
心臓血管外科		176,690	2,754,666	411,500	27,018,000	586,450	5,140	98,990	4,700	10,917,396	11,185,550	1,752,330	1,256,370	56,167,782
脳神経外科		500,870	2,862,053	1,819,975	431,500	602,810	32,115,630	4,930	5,798,810	9,288,911	53,836,520	1,379,774	2,598,770	111,240,553
整形外科		3,034,638	15,252,185	1,975,180	1,485,050	2,889,522	31,805,899	1,436,053	12,396,277	34,862,450	84,600,118	9,224,660	9,376,220	208,338,252
形成外科		891,937	2,875,170	115,700	34,000	216,130	55,054	3,369,795	5,495,421	6,083,058	4,964,807	787,252	1,808,080	26,696,404
産科婦人科		3,023,200	21,078,370	2,537,700	11,599,790	2,560,290	89,217,360	343,390	1,763,560	120,576,955	75,513,780	7,960,700	134,255,360	470,430,455
小児科		1,471,755	8,128,710	5,252,930	37,370,390	1,882,040	82,543,700	301,400	198,535	40,635,590	7,065,395	6,038,280	9,886,620	200,775,345
小児腫瘍内科		95,280	1,488,370	2,706,700	274,950	207,080	20,263,100	40,600	208,810	18,015,920	5,811,780	716,810	2,010,780	51,840,180
眼科		4,505,050	21,663,805	2,649,655	0	802,846	1,099,767,385	2,586,039	34,343,870	196,125,635	9,406,735	12,723,171	5,349,310	1,389,923,501
皮膚科		1,547,287	8,408,835	4,636,685	17,832,980	508,154	205,553,200	5,691,432	3,465,797	34,673,345	13,777,465	6,188,722	1,430,960	303,714,862
泌尿器科・副腎内分泌外科		1,421,580	9,259,267	12,928,080	22,574,740	29,677,009	205,471,340	5,204,382	6,440,980	71,423,964	81,977,346	4,203,726	4,439,420	455,021,834
耳鼻咽喉科・頭頸部外科		2,144,680	5,584,217	1,075,750	4,780,100	363,350	123,251,050	2,681,940	1,656,749	44,101,873	34,110,689	3,030,732	1,912,410	224,693,540
心身医療科		492,820	11,460,441	4,887,920	3,000	11,791,703	16,977,820	0	2,330	6,049,100	2,230,680	58,162,711	3,655,190	115,713,715
放射線科		2,880	14,800	0	0	0	1,880	0	0	213,240	45,500	3,710	14,600	296,610
放射線治療科		207,360	2,440,520	8,547,140	0	5,120	4,910	640	338,960	236,740	10,309,080	250,501,590	1,088,500	273,680,560
核医学科		1,238,400	147,260	329,200	0	0	9,075,940	0	24,480	2,250,750	43,304,400	1,100,650	862,500	58,333,580
麻酔・疼痛緩和科		69,680	1,653,250	542,780	38,000	5,798,732	29,300	5,730	1,648,095	452,274	605,690	1,161,645	129,320	12,134,496
歯科口腔外科		4,096,070	4,593,902	4,625,105	0	161,682	16,754,400	4,437,760	8,749,770	9,811,990	17,805,030	2,313,716	4,219,820	77,569,245
救急科		3,952,681	969,813	1,491,635	3,527,400	430,289	565,798	935,776	705,243	9,381,766	9,746,737	118,410	4,164,500	35,990,048
リハビリテーション科		0	1,024,035	0	0	0	0	27,900	199,120	0	0	4,922,492	103,600	6,277,147
放射線健康相談		0	51,060	7,600	0	1,160	380	0	0	382,150	40,810	35,680	0	518,840
計		37,112,598	202,449,409	132,105,925	484,501,590	344,737,332	4,198,539,000	33,967,857	140,755,367	1,516,190,972	976,594,430	428,349,515	227,369,990	8,722,673,985

第19表 診療科・診療行為別入院患者1人1日当たり平均診療稼働額

単位：円

診療科	診療行為	初診料	指導料	在宅療養料	投薬料	注射料	処置料	手術料	検査料	画像診断料	理学療法料	入院料	その他	計
循環器内科		93	1,088	549	1,863	44	811	126,680	3,576	223	1,093	57,805	30	193,857
血液内科		9	690	14	4,014	37,291	260	14,874	2,377	421	1,436	53,627	99	115,113
消化器内科		34	862	38	997	1,250	257	18,584	2,312	227	751	43,140	42	68,495
リウマチ・膠原病内科		16	437	236	1,073	1,158	826	1,637	946	391	1,096	44,097	20	51,932
腎臓・高血圧内科		25	672	508	786	665	3,889	2,236	1,068	176	558	43,308	15	53,904
糖尿病・内分泌代謝内科		14	544	238	1,202	14	296	112	559	111	137	63,261	2	66,493
脳神経内科		30	401	146	694	2,828	377	430	2,559	368	3,465	46,126	20	57,445
呼吸器内科		36	430	261	1,321	3,360	1,210	551	2,856	760	1,527	46,736	41	59,089
腫瘍内科		0	130	0	162	244	55	10,541	1,578	340	0	44,170	548	57,767
総合内科		73	458	39	342	3,010	428	3,154	2,148	541	1,700	52,211	0	64,104
呼吸器外科		12	645	242	853	8,807	96	50,546	2,107	307	3,171	47,245	35	114,065
消化管外科		15	488	154	467	1,097	522	25,599	1,177	428	1,987	39,026	15	70,974
肝胆膵・移植外科		4	577	69	477	1,470	1,277	35,010	1,271	331	736	42,573	17	83,812
乳腺外科		4	724	15	223	3,297	126	22,228	1,432	165	1,617	46,818	16	76,665
小児外科		60	168	98	641	1,589	137	32,854	978	131	82	61,672	61	98,470
甲状腺・内分泌外科		7	828	15	1,093	12	0	53,814	1,132	82	2,375	51,714	24	111,095
心臓血管外科		39	403	25	254	1,551	4,886	112,892	1,010	370	1,463	57,948	53	180,895
脳神経外科		43	445	27	259	322	202	47,260	820	479	6,929	49,380	13	106,178
整形外科		19	528	19	403	329	351	38,076	541	209	1,956	35,182	1	77,615
形成外科		7	392	22	307	223	893	31,027	601	183	336	39,318	0	73,309
産科		115	435	38	136	228	10	10,076	725	59	10	48,285	13,237	73,353
婦人科		15	556	63	477	735	117	19,747	744	179	4,172	43,609	33	70,446
小児科		78	200	109	455	4,392	2,397	5,164	1,219	201	427	74,313	170	89,123
小児腫瘍内科		7	211	50	1,265	18,840	35	12,160	284	73	5,474	65,809	19	104,228
眼科		49	677	18	150	140	179	45,708	281	43	28	35,952	0	83,225
皮膚科		38	521	127	1,026	5,096	773	4,147	1,018	234	1,794	38,781	12	53,567
泌尿器科・副腎内分泌外科		18	664	23	669	2,809	174	25,999	1,174	298	746	39,738	71	72,384
耳鼻咽喉科・頭頸部外科		32	628	15	283	1,851	76	23,300	1,053	163	7,669	37,324	12	72,407
心身医療科		10	444	9	1,050	435	189	39	1,239	853	1,511	23,100	1	28,879
放射線科		0	1,300	0	1,407	0	0	43	8,700	600	0	51,066	0	63,116
放射線治療科		-	-	-	-	-	-	-	-	-	-	-	-	-
核医学科		0	834	0	40	0	0	0	266	296	2,034	100,014	1	103,484
麻酔・疼痛緩和科		0	275	205	565	47	1,536	98	1,397	45	1,033	24,034	9	29,245
歯科口腔外科		11	507	0	570	4,276	364	17,134	1,950	811	24	27,544	7	53,198
救急科		688	601	412	355	6,784	3,290	26,444	2,267	2,631	1,046	114,720	450	159,688
(I C U)		(82)	(597)	(13)	(240)	(8,763)	(18,078)	(692,066)	(5,124)	(909)	(339)	(147,325)	(314)	(873,850)
(N I C U)		(78)	(40)	(15)	(251)	(1,017)	(2,865)	(8,300)	(823)	(295)	(313)	(79,204)	(181)	(93,382)
(M F I C U)		(206)	(581)	(23)	(16)	(247)	(17)	(27,073)	(834)	(139)	(39)	(72,901)	(18,237)	(120,313)
(救命救急センター)		(860)	(644)	(480)	(260)	(8,294)	(5,624)	(89,621)	(3,525)	(2,915)	(824)	(133,963)	(595)	(247,605)
平均		48	551	114	843	4,204	773	28,558	1,389	348	1,971	48,315	619	87,731

※ I C U ・ N I C U (GCU含) ・ M F I C U ・救命救急センターは再掲。

第20表 診療科・診療行為別外来患者1人1日当り平均診療稼働額

単位：円

診療科	診療行為	初診料	再診料	指導料	在宅療養料	投薬料	注射料	処置料	手術料	検査料	画像診断料	理学療法料	自費等	計
循環器内科		61	552	683	4,041	2,144	7,702	96	9	5,548	2,389	417	336	23,980
血液内科		66	585	875	12,402	29,728	37,976	149	1,537	12,041	3,441	335	507	99,641
消化器内科		73	572	235	79	164	14,323	54	1,057	8,325	2,570	278	283	28,013
リウマチ・膠原病内科		45	573	277	819	240	17,666	1	4	5,875	1,169	548	121	27,339
腎臓・高血圧内科		34	593	278	7,083	255	6,366	117	12	6,017	490	530	108	21,884
糖尿病・内分泌代謝内科		30	498	96	4,258	346	614	0	3	4,746	644	501	106	11,843
脳神経内科		64	598	796	914	162	6,760	1	437	2,304	2,573	495	252	15,356
呼吸器内科		53	572	350	3,637	399	29,560	15	3	6,215	4,616	404	217	46,041
腫瘍内科		5	450	674	225	1,648	60,361	5	60	3,383	2,136	324	255	69,525
漢方内科		47	678	28	0	0	1	0	0	150	2	668	19	1,594
総合内科		401	371	246	0	6	160	4	0	8,476	3,053	240	364	13,323
呼吸器外科		46	572	1,189	1,820	523	41,774	0	168	6,808	10,355	251	386	63,893
消化管外科		40	535	926	578	118	30,535	42	514	4,366	7,443	328	607	46,033
肝胆膵・移植外科		52	546	1,372	7	2,145	5,152	16	1,319	5,446	7,962	365	479	24,861
乳腺外科		45	601	1,167	5	1,053	26,485	1	596	6,823	9,895	352	214	47,237
小児外科		223	797	22	1,281	8	13	456	358	3,099	1,054	308	303	7,924
甲状腺・内分泌内科		65	629	393	775	24	1,895	0	0	7,455	618	481	72	12,407
甲状腺・内分泌外科		95	605	87	45	8	636	36	1	9,398	2,759	328	307	14,307
心臓血管外科		38	590	88	5,792	126	1	21	1	2,340	2,398	376	269	12,040
脳神経外科		100	572	363	86	120	6,414	1	1,158	1,855	10,752	276	519	22,217
整形外科		129	649	84	63	123	1,354	61	528	1,484	3,601	393	399	8,867
形成外科		218	703	28	8	53	13	824	1,343	1,487	1,213	192	442	6,524
産科婦人科		96	669	81	368	81	2,833	11	56	3,828	2,397	253	4,262	14,936
小児科		143	790	510	3,631	183	8,020	29	19	3,948	686	587	961	19,508
小児腫瘍内科		47	737	1,340	136	103	10,031	20	103	8,919	2,877	355	995	25,663
眼科		137	657	80	0	24	33,343	78	1,041	5,946	285	386	162	42,141
皮膚科		107	579	320	1,229	35	14,164	392	239	2,389	949	426	99	20,929
泌尿器科・副腎内分泌外科		83	542	757	1,321	1,737	12,027	305	377	4,181	4,798	246	260	26,634
耳鼻咽喉科・頭頸部外科		225	585	113	501	38	12,919	281	174	4,623	3,576	318	200	23,553
心身医療科		29	669	285	0	688	991	0	0	353	130	3,396	213	6,756
放射線科		44	224	0	0	0	28	0	0	3,231	689	56	221	4,494
放射線治療科		21	243	850	0	1	0	0	34	24	1,025	24,908	108	27,213
核医学科		0	0	423	0	0	11,651	0	31	2,889	55,590	1,413	1,107	74,883
麻酔・疼痛緩和科		10	239	79	6	839	4	1	239	65	88	168	19	1,757
歯科口腔外科		534	599	603	0	21	2,184	579	1,141	1,279	2,321	302	550	10,113
救急科		1,938	475	731	1,729	211	277	459	346	4,599	4,778	58	2,041	17,642
リハビリテーション科		0	171	0	0	0	0	5	33	0	0	824	17	1,051
放射線健康相談		0	608	90	0	14	5	0	0	4,549	486	425	0	6,177
平均		107	583	380	1,395	993	12,088	98	405	4,365	2,812	1,233	655	25,114

第21表 薬剤管理指導件数

病棟 年度	平成30年度			令和元年度			令和2年度		
	通常 算定	ハイリスク 算定	麻薬 加算	通常 算定	ハイリスク 算定	麻薬 加算	通常 算定	ハイリスク 算定	麻薬 加算
心身医療科病棟	53	888	1	117	771	0	100	603	0
2階北病棟	157	65	0	96	53	0	3	6	0
I C U	2	0	0	0	0	0	4	1	0
5階東	878	224	57	1,026	158	91	926	293	77
5階西	842	202	8	943	232	8	1,294	180	5
6階東	1,167	99	0	1,088	39	0	1,247	182	2
6階西	-	-	-	717	323	24	558	254	28
7階東	939	65	2	808	133	0	692	297	0
8階東	1,152	147	16	887	74	0	1,352	318	2
8階西	927	182	0	1,031	29	0	1,895	257	0
9階東	845	258	0	857	257	14	1,083	266	7
9階西	827	212	33	1,374	187	23	1,073	173	1
10階東	1,358	109	0	1,126	531	0	1,330	377	2
みらい棟救急センター	11	4	0	17	28	0	43	45	0
みらい棟3階東	467	36	0	472	26	0	791	40	0
みらい棟M F I C U	71	9	0	148	5	0	216	13	0
みらい棟N I C U	47	0	0	38	0	0	26	0	0
みらい棟4階東	1,378	345	1	1,748	140	16	1,415	282	12
みらい棟4階西	729	387	13	669	295	12	795	633	9
みらい棟5階	501	62	1	1,099	105	0	1,108	267	0
みらい棟5階東	188	210	35	-	-	-	-	-	-
みらい棟5階西	141	27	0	-	-	-	-	-	-
みらい棟P I C U	0	0	0	0	1	0	2	0	0
合計	12,680	3,531	167	14,261	3,387	188	15,953	4,487	145
総合計	16,211			17,648			20,440		

第22表 令和2年度 薬剤部調剤薬処方数

項目 月	入 院		外 来 (院内)		計		院 外 処 方		入院注射オーダー
	処方枚数	調剤数	処方枚数	調剤数	処方枚数	調剤数	処方枚数	発行率	処方オーダー件数
	枚	件	枚	件	枚	件	枚	%	件
4月	10,505	19,825	1,149	2,778	11,654	22,603	14,883	92.8	57,871
5月	9,485	17,707	1,021	2,366	10,506	20,073	11,840	92.1	52,468
6月	10,887	20,340	1,200	2,840	12,087	14,055	14,055	92.1	55,109
7月	12,179	23,596	1,362	3,043	13,541	26,639	15,479	91.9	59,239
8月	10,838	21,052	1,308	2,937	12,146	23,989	14,018	91.5	55,303
9月	12,131	23,621	1,353	3,045	13,484	26,666	14,829	91.6	59,550
10月	12,535	24,371	1,375	3,068	13,910	27,439	15,749	92.0	71,665
11月	11,896	22,808	1,351	2,985	13,247	25,793	14,279	91.4	68,250
12月	10,289	20,353	1,271	2,824	11,560	23,177	15,530	92.4	57,307
1月	10,839	20,516	1,249	2,820	12,088	23,336	14,203	91.9	62,052
2月	10,716	20,216	1,192	2,662	11,908	22,878	13,220	91.7	61,107
3月	13,200	25,165	1,444	3,181	14,644	28,346	17,065	92.2	76,094
計	135,500	259,570	15,275	34,549	150,775	284,994	175,150	92.0	736,015

第23表 診療科・月別手術件数(手術部)

単位：件

診療科	4月	5月	6月	7月	8月	9月	10月	11月	12月	1月	2月	3月	計
循環器内科	11	11	11	16	17	12	18	18	1	11	12	15	153
血液内科	1	0	0	0	0	1	1	1	0	0	1	0	5
消化器内科	4	3	5	8	9	7	10	7	6	8	9	8	84
腎臓・高血圧内科	3	3	3	4	3	3	2	1	0	2	1	3	28
呼吸器内科	1	0	0	0	1	0	0	1	0	0	1	0	4
呼吸器外科	16	11	14	17	10	20	10	20	1	15	19	26	179
消化管外科	35	24	41	33	33	31	48	37	12	29	35	53	411
肝胆膵・移植外科	12	9	27	21	21	19	28	18	0	12	17	23	207
乳腺外科	14	11	16	17	15	13	17	13	9	14	10	17	166
小児外科	15	11	12	18	24	24	19	15	4	17	15	27	201
甲状腺・内分泌外科	13	13	11	17	16	15	20	16	5	12	9	20	167
心臓血管外科	14	17	16	23	16	22	29	30	3	19	30	30	249
脳神経外科	25	18	20	26	20	26	30	30	15	16	15	27	268
整形外科	48	45	74	81	66	84	95	94	29	66	63	106	851
形成外科	17	8	11	24	13	24	24	23	2	17	16	28	207
産科婦人科	31	25	33	35	24	28	31	36	17	29	31	35	355
産科	9	5	6	6	9	10	8	5	5	5	8	11	87
婦人科	13	6	16	15	16	24	18	7	5	11	9	20	160
小児科	0	0	0	0	0	0	0	0	0	0	0	1	1
眼科	85	43	102	114	87	112	130	103	105	102	71	135	1,189
皮膚科	9	6	7	8	6	8	9	11	2	7	7	12	92
泌尿器科・副腎内分泌外科	49	37	49	44	37	38	48	54	2	38	33	49	478
耳鼻咽喉科・頭頸部外科	18	11	17	28	23	26	31	25	6	17	17	28	247
心身医療科	0	0	0	3	5	2	9	5	0	0	0	4	28
麻酔・疼痛緩和科	0	0	0	1	1	0	0	0	0	1	0	0	3
歯科口腔外科	10	4	5	12	7	14	12	13	0	9	16	16	118
救急科	0	0	0	0	0	0	1	0	0	0	0	1	2
計	453	321	496	571	479	563	648	583	229	457	445	695	5,940

第24表 月別分娩件数

単位：人

正常・異常	4月	5月	6月	7月	8月	9月	10月	11月	12月	1月	2月	3月	計
正常分娩	23	23	18	20	22	22	12	14	11	20	14	27	226
異常分娩	26	17	22	16	17	29	25	20	20	16	18	26	252
計	49	40	40	36	39	51	37	34	31	36	32	53	478

第25表 食種別患者給食人員

単位：人

区分	調乳	離乳食	小児食	学令期食	成人食	遅延食	かゆ食	流動食	特別食	計
給食延人員	8,269	1,574	6,194	3,484	164,310	728	42,030	6,947	231,996	465,532
1日平均給食人員	23	4	17	10	450	2	115	19	636	1,275

第26表 食品別給食材料購入額

単位：千円

精米	麵類	パン類	野菜・くだもの	肉類	魚類
8,099	597	1,179	47,495	10,784	18,436
乳類	鶏卵	豆腐類	その他	計	
9,448	496	1,435	61,108	159,077	

第27表 栄養指導件数

区分	入院			外来			合計
	個人	集団	計	個人	集団	計	
糖尿病	179	0	179	130	0	130	309
糖尿病性腎症	8	0	8	13	0	13	21
肥満症	12	0	12	82	0	82	94
脂質異常症	13	0	13	22	0	22	35
痛風	2	0	2	0	0	0	2
心疾患	319	0	319	35	0	35	354
肝臓病	61	0	61	21	0	21	82
膵臓病	13	0	13	8	0	8	21
腎臓病	105	0	105	60	0	60	165
消化器	381	52	433	48	0	48	481
妊娠高血圧症候群など	1	0	1	2	0	2	3
母親学級	0	0	0	0	0	0	0
糖尿病教室	0	0	0	0	0	0	0
肝臓病教室	0	0	0	0	0	0	0
糖尿病透析予防	0	0	0	0	0	0	0
看護の日	0	0	0	0	0	0	0
小児健康教室	0	0	0	0	0	0	0
その他	95	0	95	162	0	162	257
計	1,189	52	1,241	583	0	583	1,824

第28表 紹介率

単位：人

	4月	5月	6月	7月	8月	9月	10月	11月	12月	1月	2月	3月	合計
初診患者数	957	794	1,197	1,234	1,290	1,220	1,386	1,202	1,222	1,141	1,066	1,431	14,140
他からの紹介患者数+救急車搬入患者数	762	602	940	1,007	1,001	951	1,115	942	941	874	839	1,101	11,075
初診患者数のうち休日夜間受診患者数	125	146	137	152	167	134	148	162	192	147	111	144	1,765
紹介率 (%)	91.6	92.9	88.7	93.1	89.1	87.6	90.1	90.6	91.4	87.9	87.9	85.5	89.5

※ 紹介率 = (他からの紹介患者数 + 救急搬送患者数) ÷ (初診患者数 - 初診患者のうち休日・夜間受診者数)

第29表 逆紹介率

単位：人

	4月	5月	6月	7月	8月	9月	10月	11月	12月	1月	2月	3月	合計
初診患者数	957	794	1,197	1,234	1,290	1,220	1,386	1,202	1,222	1,141	1,066	1,431	14,140
他への紹介患者数	778	597	716	820	744	834	899	833	840	680	781	1,161	9,683
初診患者数のうち休日夜間受診患者数	125	146	137	152	167	134	148	162	192	147	111	144	1,765
逆紹介率 (%)	93.5	92.1	67.5	75.8	66.3	76.8	72.6	80.1	81.6	68.4	81.8	90.2	78.2

※ 逆紹介率 = 他への紹介患者数 ÷ (初診患者数 - 初診患者のうち休日・夜間受診者数)

第30表 病類・月別入院・退院患者数

単位：人

月	入 院					退 院				
	一般	結核	感染	心身	計	一般	結核	感染	心身	計
4	1,109	14	2	11	1,136	1,249	6	2	16	1,273
5	980	1	0	14	995	988	5	1	14	1,008
6	1,294	0	0	10	1,304	1,152	4	0	17	1,173
7	1,358	0	0	16	1,374	1,357	0	0	22	1,379
8	1,340	4	2	11	1,357	1,351	0	0	14	1,365
9	1,396	2	2	14	1,414	1,348	2	1	14	1,365
10	1,448	0	2	13	1,463	1,520	2	2	19	1,543
11	1,372	7	1	15	1,395	1,348	6	0	24	1,378
12	1,047	22	5	15	1,089	1,258	14	1	17	1,290
1	1,289	11	3	17	1,320	1,093	14	1	15	1,123
2	1,169	8	1	13	1,191	1,168	10	2	24	1,204
3	1,557	9	1	19	1,586	1,473	7	1	22	1,503
計	15,359	78	19	168	15,624	15,305	70	11	218	15,604

第31表 月別入院患者死亡数及び解剖数

月	死 亡 数	解 剖 数	剖 検 率
4	36 人	1 人	2.8 %
5	27	4	14.8
6	17	1	5.9
7	25	2	8.0
8	19	1	5.3
9	20	1	5.0
10	22	1	4.5
11	39	4	10.3
12	30	3	10.0
1	46	2	4.3
2	33	1	3.0
3	49	1	2.0
計	363	22	6.1

第32表 月別放射線部検査件数

単位：件

月	単 純 撮 影	透 視 撮 影	血 管 撮 影	放射線 治 療	核医学 検 査	P E T	C T	M R I	計
4	6,079	255	126	1,136	219	219	1,967	715	10,716
5	5,521	234	98	984	148	168	1,818	595	9,566
6	6,758	294	128	1,388	236	253	2,340	828	12,225
7	7,637	313	161	1,720	241	252	2,461	859	13,644
8	6,989	295	129	1,437	240	202	2,071	821	12,184
9	7,340	288	157	1,128	246	224	2,253	850	12,486
10	8,033	309	178	1,142	251	254	2,524	967	13,658
11	7,415	254	133	1,178	229	204	2,249	826	12,488
12	6,681	273	128	1,474	219	227	2,238	816	12,056
1	6,424	234	119	949	235	211	2,150	775	11,097
2	6,567	231	147	1,056	191	185	2,044	753	11,174
3	8,842	297	150	1,433	260	271	2,621	944	14,818
計	84,286	3,277	1,654	15,025	2,715	2,670	26,736	9,749	146,112

第33表 月別人工腎臓使用数

月	実 人 員	件 数
4	33	167
5	30	151
6	36	190
7	37	177
8	31	159
9	43	232
10	41	235
11	31	186
12	26	114
1	23	86
2	17	59
3	31	143
計	379	1,899

第34表 月別検査部検査件数

単位：件

月	一 般	血 液	微生物	免疫血清	生化学	生 理	血液ガス	緊 急	計
4	12,735	31,039	2,827	20,069	174,711	3,276	976	23,095	268,728
5	10,279	26,658	2,514	17,114	147,158	2,623	750	29,856	236,952
6	14,533	34,986	2,724	24,393	197,001	4,045	766	23,470	301,918
7	15,579	36,389	2,895	24,461	208,342	4,553	783	29,308	322,310
8	14,670	34,216	3,130	23,872	193,745	4,439	852	28,265	303,189
9	14,766	36,526	3,116	24,737	207,243	4,809	813	30,477	322,487
10	15,763	39,152	3,432	26,935	221,062	5,234	1,065	30,278	342,921
11	14,785	35,048	3,911	23,516	197,177	4,294	1,098	33,532	313,361
12	14,033	34,187	3,071	24,051	195,636	4,265	1,217	25,325	301,785
1	14,023	32,471	3,209	23,293	190,485	4,444	942	30,597	299,464
2	13,548	33,005	3,799	22,127	184,066	4,491	779	28,949	290,764
3	16,688	43,012	3,535	29,610	241,629	5,629	1,173	31,054	372,330
計	171,402	416,689	38,163	284,178	2,358,255	52,102	11,214	344,206	3,676,209

第35表 月別検査部診療稼働点数

単位：点

月	一 般	血 液	微生物	免疫血清	生化学	生 理	血液ガス	緊 急	計
4	280,180	1,019,591	381,410	2,418,050	2,331,380	1,161,820	135,664	537,156	8,265,251
5	230,554	912,248	341,137	2,032,950	1,955,431	1,015,190	104,250	679,366	7,271,126
6	320,870	1,195,837	362,898	2,882,497	2,632,420	1,530,818	106,474	549,866	9,581,680
7	349,911	1,205,668	391,339	2,860,197	2,787,818	1,677,154	108,837	637,322	10,018,246
8	327,564	1,138,762	424,683	2,816,365	2,600,024	1,569,580	118,428	639,320	9,634,726
9	334,259	1,217,748	430,764	2,927,484	2,775,431	1,742,354	113,007	678,940	10,219,987
10	360,234	1,305,549	470,346	3,188,904	2,958,653	1,931,774	148,035	700,638	11,064,133
11	328,820	1,181,940	527,242	2,763,774	2,633,074	1,662,594	152,622	745,851	9,995,917
12	312,333	1,132,478	427,140	2,775,493	2,623,273	1,546,244	169,163	616,843	9,602,967
1	313,540	1,118,574	430,925	2,703,847	2,565,773	1,607,620	130,938	713,021	9,584,238
2	308,137	1,103,421	509,003	2,589,477	2,470,213	1,618,114	108,281	684,507	9,391,153
3	383,724	1,459,195	476,991	3,445,724	3,245,907	2,022,360	163,047	750,224	11,947,172
計	3,850,126	13,991,011	5,173,878	33,404,762	31,579,397	19,085,622	1,558,746	7,933,054	116,576,596

第36表 月別病理部検査件数

単位：件

月	細胞診	病理迅速	病理組織	計
4	514	60	617	1,191
5	520	51	485	1,056
6	742	76	690	1,508
7	658	64	738	1,460
8	597	62	635	1,294
9	729	51	705	1,485
10	769	69	785	1,623
11	589	75	718	1,382
12	616	13	464	1,093
1	614	47	582	1,243
2	572	46	564	1,182
3	802	81	831	1,714
計	7,722	695	7,814	16,231

第37表 月別病理部診療稼働点数

単位：点

月	細胞診	病理迅速	病理組織	計
4	160,790	119,400	734,440	1,014,630
5	160,650	99,500	592,540	852,690
6	234,000	151,240	811,840	1,197,080
7	208,570	125,370	860,860	1,194,800
8	187,430	123,380	749,060	1,059,870
9	229,850	101,490	840,220	1,171,560
10	242,550	137,310	926,220	1,306,080
11	187,850	149,250	861,720	1,198,820
12	194,710	25,870	509,980	730,560
1	195,870	93,530	675,100	964,500
2	181,720	89,550	648,440	919,710
3	251,370	161,190	989,000	1,401,560
計	2,435,360	1,377,080	9,199,420	13,011,860

第38表 月別内視鏡診療部検査件数

単位：件

月	通常内視鏡		治療内視鏡		超音波内視鏡		ERCP (胆管内視鏡)	小腸	カプセル	計
	上部/胆膵	下部	上部	下部	上部/胆膵	下部				
4	280	97	62	26	45	4	22	0	1	537
5	149	70	45	27	24	3	17	0	0	335
6	367	144	55	36	47	5	26	0	2	682
7	353	167	73	35	59	5	28	3	5	728
8	278	162	47	29	62	4	30	0	5	617
9	322	152	51	33	59	7	32	2	2	660
10	391	183	55	47	56	1	27	1	4	765
11	287	160	54	37	57	0	28	5	4	632
12	286	135	48	34	50	7	38	1	3	602
1	239	110	41	38	40	3	32	2	1	506
2	235	123	46	54	42	5	23	4	3	535
3	347	149	48	44	61	6	26	1	2	684
計	3,534	1,652	625	440	602	50	329	19	32	7,283

第39表 月別外来化学療法診療科別利用数

単位：人

診療科名	4月	5月	6月	7月	8月	9月	10月	11月	12月	1月	2月	3月	計
循環器内科	1	0	0	0	0	0	0	0	0	0	0	0	1
血液内科	16	21	19	14	16	25	22	18	16	16	16	15	214
消化器内科	57	57	55	60	78	60	61	61	43	68	65	65	730
リウマチ・膠原病内科	43	42	39	49	40	44	46	48	52	44	44	50	541
呼吸器内科	65	66	77	88	87	88	78	56	76	81	69	75	906
腫瘍内科	28	27	28	19	18	19	16	21	19	28	29	31	283
呼吸器外科	30	22	23	22	26	25	27	23	25	29	27	23	302
消化管外科	87	67	78	81	71	84	80	80	77	81	77	86	949
肝胆膵・移植外科	18	23	31	28	26	23	21	30	22	30	28	34	314
乳腺外科	99	75	104	90	112	104	85	97	82	88	92	126	1,154
脳神経外科	15	17	13	11	15	9	17	10	16	17	13	13	166
整形外科	0	0	2	0	0	0	0	0	0	1	3	3	9
産科婦人科	53	43	56	55	48	53	60	59	50	47	46	47	617
小児腫瘍内科	5	5	4	6	7	3	2	2	2	5	5	6	52
皮膚科	17	16	17	28	20	21	24	19	21	24	17	23	247
泌尿器科・副腎内分泌外科	35	29	25	20	32	30	46	24	17	30	25	23	336
耳鼻咽喉科・頭頸部外科	21	20	30	23	27	32	27	24	30	23	21	38	316
歯科口腔外科	3	8	8	7	6	4	7	5	6	6	3	4	67
合計	593	538	609	601	629	624	619	577	554	618	580	662	7,204

第40表 月別医療社会相談件数(医療連携・相談室)

単位：件

相談内容	4月	5月	6月	7月	8月	9月	10月	11月	12月	1月	2月	3月	計
(1) 医療費関係	44	47	69	72	111	70	53	50	30	55	24	32	657
(2) 高額医療費制度貸付	1	1	0	3	0	4	1	0	0	4	2	0	16
(3) 公費負担制度利用	118	91	139	91	75	124	76	74	47	63	64	83	1,045
(4) 身体障害者手帳	31	61	68	59	53	65	41	34	18	16	4	5	455
(5) 社会保障制度	69	60	60	55	46	66	71	70	41	49	66	65	718
(6) 交通事故	58	85	120	103	135	131	96	79	134	89	94	100	1,224
(7) 心身医療科関係	287	238	395	293	279	319	277	362	395	301	284	448	3,878
(8) 小児医療関係	47	42	65	55	57	90	44	40	46	60	61	63	670
(9) その他	439	305	511	349	477	622	313	346	382	314	284	329	4,671
合計	1,094	930	1,427	1,080	1,233	1,491	972	1,055	1,093	951	883	1,125	13,334

- 相談内容 (1) 高額療養費(限度額認定証等)の相談
 (2) 高額療養費貸付制度の相談
 (3) 公費負担制度(更生医療、育成医療、養育医療等)の相談
 (4) 身体障害者手帳の申請手続き等についての相談
 (5) 年金(障害年金(精神・腫瘍除く)等)、介護保険制度等についての相談
 (6) 交通事故等の相談
 (7) 心身医療科関係の相談
 (8) 小児医療関係(社会資源案内、退院支援、施設児医療、虐待含む)
 (9) その他(苦情、HIV、DV、上記以外の相談等)

附属病院施設概要図

附属病院（きぼう棟）

	10階	10階東病棟
9階西病棟	9階	9階東病棟
8階西病棟	8階	8階東病棟
	7階	7階東病棟
6階西病棟	6階	6階東病棟
5階西病棟	5階	5階東病棟
	4階	内視鏡診療部
病院長室、副病院長室、看護部管理室、 病院管理課、経営企画室、災害医療部、 臨床工学センター、人工透析センター、 ふくしまこども・女性医療支援センター、 須賀川養護学校医大分校	3階	手術部 集中治療部（ICU） 材料部
血液内科、呼吸器外科、消化管外科、 腎臓・高血圧内科、糖尿病・内分泌代謝内科、 漢方内科、肝胆膵・移植外科、乳腺外科、眼科、 皮膚科、泌尿器科・副腎内分泌外科、 耳鼻咽喉科・頭頸部外科 脳疾患センター（脳神経内科・脳神経外科）	2階	2階北病棟 形成外科、性差医療センター、 病理診断科、感染制御部、 検査部、病理部、輸血・移植免疫部、 麻酔・疼痛緩和科、歯科口腔外科、 医療安全管理部、中央採血室
循環器内科、消化器内科、リウマチ・膠原病内 科、 総合内科、整形外科、心臓血管外科、 リハビリテーション科、緩和ケアセンター、 リハビリテーションセンター 医事課（会計受付・入院受付）、医療連携・相談室、 患者サポートセンター、栄養指導室、総合受付、 薬渡し口、入院用品レンタル受付、共同待合室、 コーヒショップ、銀行、ATM、郵便局	1階	呼吸器内科、放射線科、核医学科、 放射線部、核医学診療室、 眼科手術室 売店、食堂、ベーカーリー、理容室、美容室 （別棟） 放射線治療科 心身医療科病棟 磁気共鳴画像診断（MRI）棟 放射線災害医療センター
薬剤部、医療情報部（病歴）、 栄養管理部、物品供給センター	B1	中央監視室、防災センター 病理解剖室、霊安室

手術室棟

機械室
手術部
麻酔・疼痛緩和科 （術前診察外来）
心身医療科

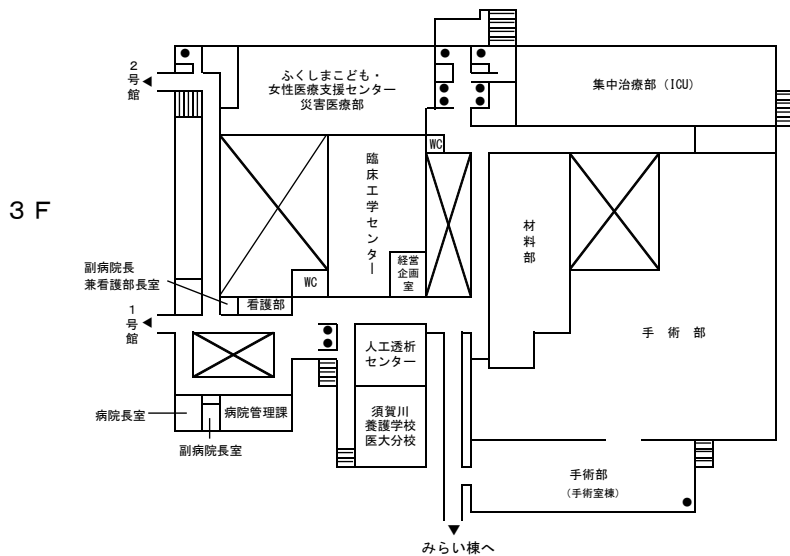
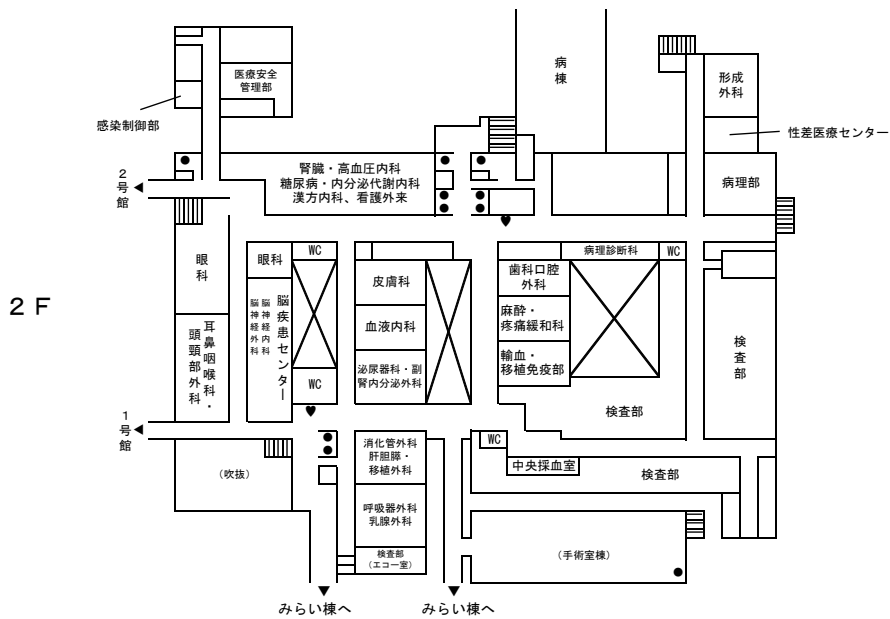
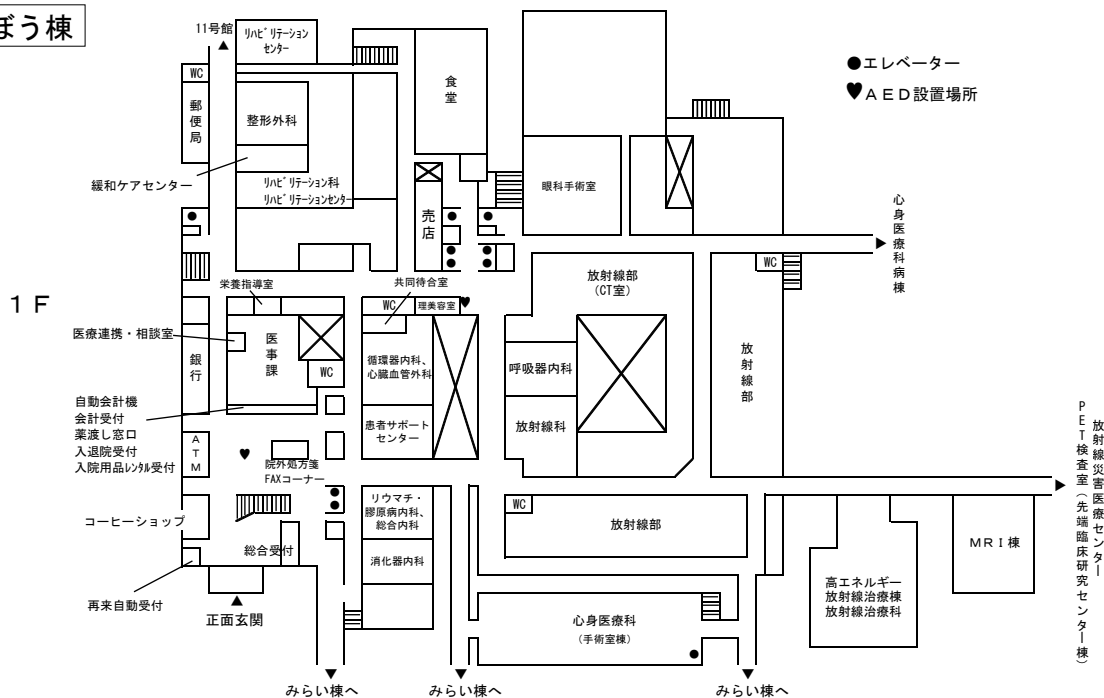
ふくしまいのちと未来のメディカルセンター棟
（みらい棟）

放射線医学県民健康 管理センター	7階	
放射線医学県民健康 管理センター	6階	
こども医療センター （5階西病棟、PICU）	5階	こども医療センター （5階東病棟）
4階西病棟、RI治療病棟	4階	4階東病棟
総合周産期母子医療センター （NICU、GCU）	3階	総合周産期母子医療センター （MFICU、3階東病棟）
小児科、小児腫瘍内科、 小児外科、産科、婦人科、 生殖医療センター	2階	腫瘍内科、甲状腺内分泌診療セ ンター、外来化学療法セン ター、臨床研究センター、臨床 腫瘍センター、がん相談支援セ ンター、放射線医学県民健康管 理センター甲状腺検査部門
災害医療・ 高度救命救急センター	1階	災害医療・ 高度救命救急センター

令和2年3月時点

外来診療室等の平面図

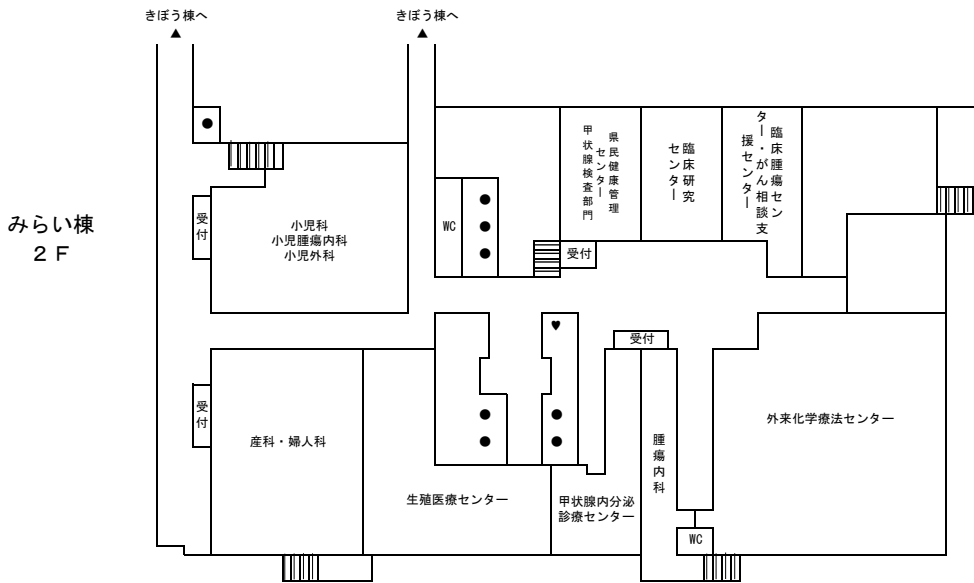
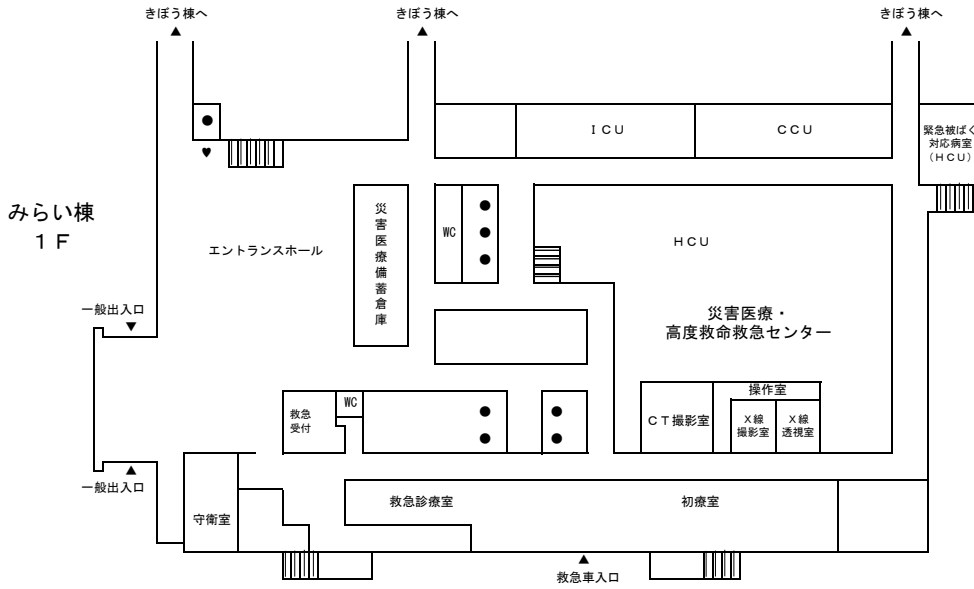
きぼう棟



令和2年3月時点

みらい棟

- エレベーター
- ♥AED設置場所



令和2年3月時点