

第 2 編

資

料

第1表 診療科別入院患者数

単位：人

診療科	延患者数	1日平均患者数	入院患者実数			退院患者数		平均在院日数(日)
			繰越	新入院	計	うち死亡		
循環器内科	11,606	31.8	37	1,114	1,151	1,167	28	9.2
血液内科	10,953	30.0	36	345	381	374	21	29.4
消化器内科	12,872	35.3	25	1,273	1,298	1,260	21	9.2
リウマチ・膠原病内科	3,389	9.3	11	124	135	130	1	25.7
腎臓・高血圧内科	5,962	16.3	19	305	324	319	6	18.1
糖尿病・内分泌代謝内科	3,822	10.5	20	412	432	281	1	10.2
神経内科	5,794	15.9	13	169	182	177	10	32.5
呼吸器内科	10,847	29.7	27	485	512	487	27	21.3
呼吸器外科	5,056	13.9	12	347	359	365	14	13.2
消化管外科	11,978	32.8	22	640	662	665	15	17.3
肝胆膵・移植外科	6,579	18.0	24	361	385	397	6	16.3
乳腺外科	3,178	8.7	12	355	367	364	9	7.8
小児外科	1,704	4.7	6	182	188	202	0	7.8
甲状腺・内分泌外科	1,796	4.9	5	160	165	164	0	10.1
心臓血管外科	6,166	16.9	19	279	298	239	17	22.9
脳神経外科	8,297	22.7	22	375	397	364	16	21.5
整形外科	18,754	51.4	54	1,107	1,161	1,169	0	15.5
形成外科	2,848	7.8	11	226	237	240	0	11.2
産科	9,197	25.2	22	827	849	815	0	10.2
婦人科	11,167	30.6	34	950	984	960	23	10.7
小児科	9,856	27.0	24	569	593	560	11	16.5
小児腫瘍内科	7,960	21.8	14	298	312	296	6	25.8
眼科	9,600	26.3	34	1,278	1,312	1,289	0	6.5
皮膚科	6,845	18.8	18	454	472	459	3	14.0
泌尿器科・副腎内分泌外科	11,291	30.9	27	955	982	976	14	10.7
耳鼻咽喉科・頭頸部外科	9,799	26.8	35	601	636	626	5	15.0
心身医療科	6,925	19.0	17	188	205	213	0	33.5
放射線科	55	0.2	1	17	18	19	0	2.0
放射線治療科	623	1.7	0	21	21	19	0	30.2
核医学科	67	0.2	-	11	11	10	0	5.4
麻酔・疼痛緩和科	376	1.0	1	2	3	2	0	187.0
歯科口腔外科	2,546	7.0	7	160	167	158	1	15.0
救急科	4,002	11.0	12	648	660	529	102	5.9
(結核)	(1,698)	(4.7)	(4)	(17)	(21)	(16)	(2)	(101.9)
(ICU)	(2,315)	(6.3)	(8)	(67)	(75)	(18)	(15)	(54.0)
(NICU)	(4,606)	(12.6)	(13)	(118)	(131)	(47)	(4)	(55.3)
(MFICU)	(1,073)	(2.9)	(2)	(74)	(76)	(19)	(0)	(22.7)
(救命救急センター)	(5,469)	(15.0)	(12)	(1,081)	(1,093)	(532)	(151)	(6.1)
合計	221,910	608.0	621	15,238	15,859	15,329	374	13.5

※ 結核・ICU・NICU(GCU含む)・MFICU・救命救急センターは再掲。

第2表 診療科・月別入院患者延数

単位：人

診療科	診療月	4	5	6	7	8	9	10	11	12	1	2	3	計
循環器内科		1,028	965	1,008	897	763	780	1,131	924	1,120	1,119	930	941	11,606
血液内科		1,089	1,066	941	902	901	963	999	854	844	744	700	950	10,953
消化器内科		1,089	1,114	1,233	1,147	1,066	909	1,163	873	990	1,010	1,124	1,154	12,872
リウマチ・膠原病内科		318	304	276	332	297	286	260	289	300	238	232	257	3,389
腎臓・高血圧内科		552	566	690	516	506	411	454	622	508	417	343	377	5,962
糖尿病・内分泌代謝内科		307	220	260	451	382	279	332	271	287	370	335	328	3,822
神経内科		428	469	509	559	551	384	434	413	544	574	500	429	5,794
呼吸器内科		941	909	898	1,029	877	948	866	737	985	855	807	995	10,847
呼吸器外科		493	383	504	460	443	514	434	389	386	343	319	388	5,056
消化管外科		825	779	1,084	1,047	1,106	1,238	1,218	886	959	825	1,001	1,010	11,978
肝胆膵・移植外科		624	595	541	658	664	544	516	521	549	470	468	429	6,579
乳腺外科		392	245	271	276	293	291	224	244	254	180	266	242	3,178
小児外科		170	103	144	119	75	160	178	107	125	133	159	231	1,704
甲状腺・内分泌外科		140	89	112	179	177	172	127	145	174	194	159	128	1,796
心臓血管外科		581	502	456	521	429	489	473	542	543	525	517	588	6,166
脳神経外科		672	599	619	815	740	654	639	663	646	563	808	879	8,297
整形外科		1,561	1,358	1,771	1,939	1,469	1,434	1,349	1,437	1,617	1,498	1,650	1,671	18,754
形成外科		283	246	224	350	293	264	221	124	230	210	207	196	2,848
産科		736	797	836	940	994	863	668	807	617	597	656	686	9,197
婦人科		960	830	951	1,054	981	940	1,010	859	790	820	960	1,012	11,167
小児科		796	912	869	831	780	771	753	787	838	833	776	910	9,856
小児腫瘍内科		527	544	603	624	653	675	769	673	665	667	752	808	7,960
眼科		798	777	1,053	768	704	857	862	754	703	686	734	904	9,600
皮膚科		501	693	647	535	638	640	659	545	522	483	402	580	6,845
泌尿器科・副腎内分泌外科		919	951	1,048	961	1,010	859	904	969	901	815	953	1,001	11,291
耳鼻咽喉科・頭頸部外科		1,151	967	921	768	836	845	761	581	692	782	725	770	9,799
心身医療科		513	654	679	580	588	506	472	609	626	613	473	612	6,925
放射線科		1	6	6	9	5	4	0	0	5	6	4	9	55
放射線治療科		25	99	119	95	63	44	44	27	1	2	62	42	623
核医学科		-	-	-	-	-	-	-	-	0	6	29	32	67
麻酔・疼痛緩和科		30	31	30	31	31	32	40	30	31	31	28	31	376
歯科口腔外科		230	157	221	228	198	160	128	205	247	232	258	282	2,546
救急科		335	338	390	350	390	340	311	296	293	249	362	348	4,002
(結核)		(135)	(186)	(165)	(170)	(110)	(45)	(99)	(114)	(167)	(151)	(146)	(210)	(1,698)
(ICU)		(217)	(186)	(204)	(151)	(145)	(205)	(228)	(228)	(200)	(190)	(159)	(202)	(2,315)
(NICU)		(373)	(399)	(378)	(389)	(408)	(395)	(378)	(389)	(362)	(379)	(348)	(408)	(4,606)
(MFICU)		(82)	(77)	(55)	(104)	(119)	(46)	(88)	(81)	(93)	(104)	(106)	(118)	(1,073)
(救命救急センター)		(440)	(487)	(484)	(470)	(454)	(451)	(484)	(421)	(416)	(469)	(445)	(448)	(5,469)
合計		19,015	18,268	19,914	19,971	18,903	18,256	18,399	17,183	17,992	17,090	17,699	19,220	221,910

※ 結核・ICU・NICU (GCU含む)・MFICU・救命救急センターは再掲。

第3表 病類・月別入院患者延数

単位：人

病類	月	4	5	6	7	8	9	10	11	12	1	2	3	計
一般疾病		18,367	17,428	19,070	19,221	18,205	17,705	17,828	16,460	17,199	16,326	17,080	18,398	213,287
結核		135	186	165	170	110	45	99	114	167	151	146	210	1,698
心身医療		513	654	679	580	588	506	472	609	626	613	473	612	6,925
感染		0	0	0	0	0	0	0	0	0	0	0	0	0
計		19,015	18,268	19,914	19,971	18,903	18,256	18,399	17,183	17,992	17,090	17,699	19,220	221,910

第4表 病棟別入院患者数

単位：人

病棟	前年度からの繰越患者	入院	転入	転出	退院	うち死亡	年度末 在院患者	延患者数	1日平均	
きぼう棟	2階北	10	113	60	34	140	4	9	3,170	9
	3階西	22	602	88	48	664	0	-	6,738	25
	I C U	8	67	606	655	18	15	8	2,315	6
	N I C U	13	74	10	66	31	2	-	3,367	13
	M F I C U	2	55	27	67	17	0	-	725	3
	救命救急	12	776	63	463	388	107	-	4,007	15
	4階西	35	642	125	100	702	4	-	10,461	39
	5階東	47	975	202	45	1,145	6	34	14,789	41
	5階西	47	917	112	153	879	0	44	16,513	45
	6階東	47	1,677	202	115	1,768	0	43	13,985	38
	6階西	43	920	33	56	940	25	-	10,447	39
	7階東	35	567	282	138	710	18	36	14,628	40
	7階西	36	592	135	154	609	32	-	10,338	39
	8階東	41	1,316	101	206	1,206	14	46	15,732	43
	8階西	46	1,109	140	217	1,031	24	47	17,579	48
	9階東	34	954	204	109	1,051	7	32	12,731	35
	9階西	43	875	316	306	890	19	38	16,701	46
10階東	47	1,093	441	270	1,270	10	41	15,156	42	
10階西	36	313	79	47	381	15	-	9,070	34	
みらい棟	救命救急	-	305	28	175	144	44	14	1,462	15
	3階東	-	194	74	19	228	0	21	1,988	20
	M F I C U	-	19	10	24	2	0	3	348	4
	N I C U	-	44	17	32	16	2	13	1,239	13
	4階東	-	349	46	11	346	6	38	3,768	38
	4階西	-	147	50	8	158	0	31	2,940	30
	5階東	-	176	47	20	174	3	29	3,023	31
5階西	-	179	56	42	175	0	18	1,767	18	
心身医療科病棟	17	188	33	7	212	0	19	6,923	19	
合計	621	15,238	3,587	3,587	15,295	357	564	221,910	608	

※平成28年12月23日に、きぼう棟3階西・4階西・6階西・7階西・10階西、N I C U、M F I C U、救命救急センターを廃止し、みらい棟各病棟を新設。

第5表 診療科・月別1日平均入院患者数

単位：人

診療科	診療月	4	5	6	7	8	9	10	11	12	1	2	3	平均
循環器内科		34	31	34	29	25	26	36	31	36	36	33	30	32
血液内科		36	34	31	29	29	32	32	28	27	24	25	31	30
消化器内科		36	36	41	37	34	30	38	29	32	33	40	37	35
リウマチ・膠原病内科		11	10	9	11	10	10	8	10	10	8	8	8	9
腎臓・高血圧内科		18	18	23	17	16	14	15	21	16	13	12	12	16
糖尿病・内分泌代謝内科		10	7	9	15	12	9	11	9	9	12	12	11	10
神経内科		14	15	17	18	18	13	14	14	18	19	18	14	16
呼吸器内科		31	29	30	33	28	32	28	25	32	28	29	32	30
呼吸器外科		16	12	17	15	14	17	14	13	12	11	11	13	14
消化管外科		28	25	36	34	36	41	39	30	31	27	36	33	33
肝胆膵・移植外科		21	19	18	21	21	18	17	17	18	15	17	14	18
乳腺外科		13	8	9	9	9	10	7	8	8	6	10	8	9
甲状腺・内分泌外科		6	3	5	4	2	5	6	4	4	4	6	7	5
小児外科		5	3	4	6	6	6	4	5	6	6	6	4	5
心臓血管外科		19	16	15	17	14	16	15	18	18	17	18	19	17
脳神経外科		22	19	21	26	24	22	21	22	21	18	29	28	23
整形外科		52	44	59	63	47	48	44	48	52	48	59	54	51
形成外科		9	8	7	11	9	9	7	4	7	7	7	6	8
産科		25	26	28	30	32	29	22	27	20	19	23	22	25
婦人科		32	27	32	34	32	31	33	29	25	26	34	33	31
小児科		27	29	29	27	25	26	24	26	27	27	28	29	27
小児腫瘍内科		18	18	20	20	21	23	25	22	21	22	27	26	22
眼科		27	25	35	25	23	29	28	25	23	22	26	29	26
皮膚科		17	22	22	17	21	21	21	18	17	16	14	19	19
泌尿器科・副腎内分泌外科		31	31	35	31	33	29	29	32	29	26	34	32	31
耳鼻咽喉科・頭頸部外科		38	31	31	25	27	28	25	19	22	25	26	25	27
心身医療科		17	21	23	19	19	17	15	20	20	20	17	20	19
放射線科		0	0	0	0	0	0	0	0	0	0	0	0	0
放射線治療科		1	3	4	3	2	1	1	1	0	0	2	1	2
核医学科		-	-	-	-	-	-	-	-	0	0	1	1	0
麻酔・疼痛緩和科		1	1	1	1	1	1	1	1	1	1	1	1	1
歯科口腔外科		8	5	7	7	6	5	4	7	8	7	9	9	7
救急科		11	11	13	11	13	11	10	10	9	8	13	11	11
(結核)		(5)	(6)	(6)	(5)	(4)	(2)	(3)	(4)	(5)	(5)	(7)	(7)	(5)
(ICU)		(7)	(6)	(7)	(5)	(5)	(7)	(7)	(8)	(6)	(6)	(6)	(7)	(6)
(NICU)		(12)	(13)	(13)	(13)	(13)	(13)	(12)	(13)	(12)	(12)	(12)	(13)	(13)
(MFICU)		(3)	(2)	(2)	(3)	(4)	(2)	(3)	(3)	(3)	(3)	(4)	(4)	(3)
(救命救急センター)		(15)	(16)	(16)	(15)	(15)	(15)	(16)	(14)	(13)	(15)	(16)	(14)	(15)
合計		634	589	664	644	610	609	594	573	580	551	632	620	608

※ 結核・ICU・NICU(GCU含む)・MFICU・救命救急センターは再掲。

第6表 診療科別外来患者数

診 療 科	延患者数 人	1日平均 患者数 人	新患者数 人	1日平均 新患者数 人	新患割合 %	1か月平均 患者数 人	平均通院日数 日
循環器内科	20,238	83.3	692	2.8	3.4	1,687	29.2
血液内科	7,977	32.8	186	0.8	2.3	665	42.9
消化器内科	22,645	93.2	918	3.8	4.1	1,887	24.7
リウマチ・膠原病内科	8,200	33.7	169	0.7	2.1	683	48.5
腎臓・高血圧内科	10,820	44.5	237	1.0	2.2	902	45.7
糖尿病・内分泌代謝内科	15,675	64.5	145	0.6	0.9	1,306	108.1
神経内科	8,132	33.5	276	1.1	3.4	678	29.5
呼吸器内科	14,123	58.1	451	1.9	3.2	1,177	31.3
腫瘍内科	705	2.9	2	0.0	0.3	59	352.5
漢方内科	915	3.8	19	0.1	2.1	76	48.2
総合内科	62	0.3	12	0.0	19.4	5	5.2
呼吸器外科	4,142	17.0	61	0.3	1.5	345	67.9
消化管外科	7,778	32.0	189	0.8	2.4	648	41.2
肝胆膵・移植外科	3,998	16.5	94	0.4	2.4	333	42.5
乳腺外科	8,671	35.7	166	0.7	1.9	723	52.2
小児外科	1,789	7.4	143	0.6	8.0	149	12.5
甲状腺・内分泌内科	816	3.4	37	0.2	4.5	68	22.1
甲状腺・内分泌外科	5,470	22.5	177	0.7	3.2	456	30.9
心臓血管外科	4,921	20.3	163	0.7	3.3	410	30.2
脳神経外科	4,452	18.3	262	1.1	5.9	371	17.0
整形外科	26,634	109.6	1,382	5.7	5.2	2,220	19.3
形成外科	4,284	17.6	277	1.1	6.5	357	15.5
産科婦人科	24,547	101.0	1,136	4.7	4.6	2,046	21.6
小児科	9,453	38.9	852	3.5	9.0	788	11.1
小児腫瘍内科	2,063	8.5	83	0.3	4.0	172	24.9
眼科	33,418	137.5	2,005	8.3	6.0	2,785	16.7
皮膚科	15,000	61.7	795	3.3	5.3	1,250	18.9
泌尿器科・副腎内分泌外科	14,201	58.4	491	2.0	3.5	1,183	28.9
耳鼻咽喉科・頭頸部外科	12,871	53.0	1,099	4.5	8.5	1,073	11.7
心身医療科	18,351	75.5	186	0.8	1.0	1,529	98.7
放射線科	349	1.4	172	0.7	49.3	29	2.0
放射線治療科	10,769	44.3	118	0.5	1.1	897	91.3
核医学科	76	0.3	12	0.0	15.8	6	6.3
麻酔・疼痛緩和科	7,106	29.2	40	0.2	0.6	592	177.7
歯科口腔外科	9,446	38.9	1,484	6.1	15.7	787	6.4
救急科	3,180	13.1	2,135	8.8	67.1	265	1.5
リハビリテーション科	2,080	8.6	0	0.0	0.0	173	-
放射線健康相談	1,118	4.6	61	0.3	5.5	93	18.3
合 計	346,475	1,425.8	16,727	68.8	4.8	28,873	20.7

第7表 診療科・月別外来患者延数

単位：人

科	4	5	6	7	8	9	10	11	12	1	2	3	計
循環器内科	1,805	1,687	1,861	1,602	1,671	1,689	1,754	1,604	1,650	1,602	1,526	1,787	20,238
血液内科	670	577	675	628	737	767	680	686	614	605	641	697	7,977
消化器内科	1,997	1,774	2,000	1,898	1,833	2,007	2,007	1,880	1,818	1,740	1,649	2,042	22,645
リウマチ・膠原病内科	647	645	740	615	735	714	691	657	668	680	620	788	8,200
腎臓・高血圧内科	921	855	896	873	945	908	910	938	888	869	890	927	10,820
糖尿病・内分泌代謝内科	1,424	1,369	1,450	1,352	1,462	1,302	1,376	1,323	1,288	1,139	1,036	1,154	15,675
神経内科	711	680	696	649	760	621	682	707	701	615	629	681	8,132
呼吸器内科	1,174	1,112	1,331	1,150	1,229	1,278	1,134	1,235	1,141	1,008	1,088	1,243	14,123
腫瘍内科	57	59	57	60	59	49	51	56	65	63	58	71	705
漢方内科	73	74	80	75	78	71	76	72	80	76	80	80	915
総合内科	-	-	-	-	-	-	-	-	3	15	20	24	62
呼吸器外科	371	312	366	341	330	343	399	313	346	332	328	361	4,142
消化管外科	637	574	637	650	612	672	661	656	607	698	633	741	7,778
肝胆膵・移植外科	334	339	379	318	341	352	334	337	323	342	276	323	3,998
乳腺外科	651	662	785	633	787	739	773	852	710	639	664	776	8,671
小児外科	119	147	137	151	169	133	152	130	184	145	132	190	1,789
甲状腺・内分泌内科	-	-	-	-	-	-	-	-	20	231	222	343	816
甲状腺・内分泌外科	469	407	458	485	492	517	471	519	473	341	360	478	5,470
心臓血管外科	431	405	397	415	432	425	428	431	366	395	345	451	4,921
脳神経外科	352	365	359	380	443	349	432	361	342	289	349	431	4,452
整形外科	2,222	2,160	2,405	2,173	2,208	2,123	2,311	2,297	2,229	1,968	1,964	2,574	26,634
形成外科	344	279	366	402	504	392	323	305	327	315	302	425	4,284
産科婦人科	2,127	1,998	2,125	1,958	2,032	2,075	2,147	2,181	1,957	1,892	1,770	2,285	24,547
小児科	693	678	758	826	947	779	741	750	824	749	675	1,033	9,453
小児腫瘍内科	134	144	154	204	260	204	144	178	172	159	128	182	2,063
眼科	2,764	2,745	2,860	2,812	2,821	2,986	2,706	2,805	2,688	2,600	2,520	3,111	33,418
皮膚科	1,180	1,191	1,335	1,264	1,373	1,337	1,241	1,265	1,283	1,137	1,173	1,221	15,000
泌尿器科・副腎内分泌外科	1,227	1,135	1,208	1,171	1,110	1,193	1,200	1,129	1,128	1,165	1,182	1,353	14,201
耳鼻咽喉科・頭頸部外科	1,180	1,053	1,100	1,121	1,148	1,105	1,014	1,098	1,012	961	923	1,156	12,871
心身医療科	1,519	1,445	1,520	1,630	1,485	1,595	1,404	1,557	1,515	1,486	1,421	1,774	18,351
放射線科	22	13	37	32	27	24	32	32	43	21	32	34	349
放射線治療科	944	809	781	808	1,035	841	985	984	964	775	905	938	10,769
核医学科	-	-	-	-	-	-	-	-	2	18	22	34	76
麻酔・疼痛緩和科	608	510	625	573	587	554	617	621	558	612	632	609	7,106
歯科口腔外科	800	840	897	800	888	740	748	769	731	626	736	871	9,446
救急科	239	285	251	330	290	257	281	235	297	262	207	246	3,180
リハビリテーション科	207	134	146	156	163	196	176	362	137	111	134	158	2,080
放射線健康相談	85	70	91	106	106	111	105	106	96	64	63	115	1,118
合計	29,138	27,532	29,963	28,641	30,099	29,448	29,186	29,431	28,250	26,745	26,335	31,707	346,475

第8表 診療科・月別1日平均外来患者数

単位：人

診療科	4	5	6	7	8	9	10	11	12	1	2	3	平均
循環器内科	90	89	85	80	76	84	88	80	87	84	76	81	83
血液内科	34	30	31	31	34	38	34	34	32	32	32	32	33
消化器内科	100	93	91	95	83	100	100	94	96	92	82	93	93
リウマチ・膠原病内科	32	34	34	31	33	36	35	33	35	36	31	36	34
腎臓・高血圧内科	46	45	41	44	43	45	46	47	47	46	45	42	45
糖尿病・内分泌代謝内科	71	72	66	68	66	65	69	66	68	60	52	52	65
神経内科	36	36	32	32	35	31	34	35	37	32	31	31	33
呼吸器内科	59	59	61	58	56	64	57	62	60	53	54	57	58
腫瘍内科	3	3	3	3	3	2	3	3	3	3	3	3	3
漢方内科	4	4	4	4	4	4	4	4	4	4	4	4	4
総合内科	-	-	-	-	-	-	-	-	0	1	1	1	0
呼吸器外科	19	16	17	17	15	17	20	16	18	17	16	16	17
消化管外科	32	30	29	33	28	34	33	33	32	37	32	34	32
肝胆膵・移植外科	17	18	17	16	16	18	17	17	17	18	14	15	16
乳腺外科	33	35	36	32	36	37	39	43	37	34	33	35	36
小児外科	6	8	6	8	8	7	8	7	10	8	7	9	7
甲状腺・内分泌内科	-	-	-	-	-	-	-	-	1	12	11	16	3
甲状腺・内分泌外科	23	21	21	24	22	26	24	26	25	18	18	22	23
心臓血管外科	22	21	18	21	20	21	21	22	19	21	17	21	20
脳神経外科	18	19	16	19	20	17	22	18	18	15	17	20	18
整形外科	111	114	109	109	100	106	116	115	117	104	98	117	110
形成外科	17	15	17	20	23	20	16	15	17	17	15	19	18
産科婦人科	106	105	97	98	92	104	107	109	103	100	89	104	101
小児科	35	36	34	41	43	39	37	38	43	39	34	47	39
小児腫瘍内科	7	8	7	10	12	10	7	9	9	8	6	8	8
眼科	138	144	130	141	128	149	135	140	141	137	126	141	138
皮膚科	59	63	61	63	62	67	62	63	68	60	59	56	62
泌尿器科・副腎内分泌外科	61	60	55	59	50	60	60	56	59	61	59	62	58
耳鼻咽喉科・頭頸部外科	59	55	50	56	52	55	51	55	53	51	46	53	53
心身医療科	76	76	69	82	68	80	70	78	80	78	71	81	76
放射線科	1	1	2	2	1	1	2	2	2	1	2	2	1
放射線治療科	47	43	36	40	47	42	49	49	51	41	45	43	44
核医学科	-	-	-	-	-	-	-	-	0	1	1	2	0
麻酔・疼痛緩和科	30	27	28	29	27	28	31	31	29	32	32	28	29
歯科口腔外科	40	44	41	40	40	37	37	38	38	33	37	40	39
救急科	12	15	11	17	13	13	14	12	16	14	10	11	13
リハビリテーション科	10	7	7	8	7	10	9	18	7	6	7	7	9
放射線健康相談	4	4	4	5	5	6	5	5	5	3	3	5	5
合計	1,457	1,449	1,362	1,432	1,368	1,472	1,459	1,472	1,487	1,408	1,317	1,441	1,426

第9表 診療科・月別外来新患者数

単位：人

診療科	診療月												計
	4	5	6	7	8	9	10	11	12	1	2	3	
循環器内科	63	58	69	46	56	48	65	49	53	64	51	70	692
血液内科	11	15	17	18	24	20	15	16	13	11	15	11	186
消化器内科	80	62	75	75	106	82	77	77	75	80	64	65	918
リウマチ・膠原病内科	14	15	17	9	18	18	13	13	8	8	17	19	169
腎臓・高血圧内科	23	27	24	21	21	17	14	18	15	23	21	13	237
糖尿病・内分泌代謝内科	11	16	18	19	13	10	11	11	19	5	7	5	145
神経内科	34	19	23	33	21	21	22	15	24	15	22	27	276
呼吸器内科	39	37	37	47	30	42	42	43	42	30	31	31	451
腫瘍内科	0	0	0	0	0	0	0	0	0	0	2	0	2
漢方内科	2	3	1	0	0	2	0	0	3	2	4	2	19
総合内科	-	-	-	-	-	-	-	-	0	3	2	7	12
呼吸器外科	6	11	6	6	4	3	5	6	6	3	2	3	61
消化管外科	13	25	14	13	17	24	15	13	21	12	6	16	189
肝胆膵・移植外科	13	6	10	11	8	4	6	8	6	8	9	5	94
乳腺外科	17	17	12	13	7	14	16	8	14	18	10	20	166
小児外科	15	9	14	12	12	11	12	11	12	10	9	16	143
甲状腺・内分泌内科	-	-	-	-	-	-	-	-	0	15	12	10	37
甲状腺・内分泌外科	13	10	17	16	21	14	16	22	15	14	9	10	177
心臓血管外科	10	13	21	12	10	10	18	16	10	16	13	14	163
脳神経外科	20	17	17	33	22	21	33	17	16	26	21	19	262
整形外科	105	123	143	111	116	85	119	121	123	94	114	128	1,382
形成外科	16	9	31	32	35	22	17	27	28	19	19	22	277
産科婦人科	81	90	108	104	100	118	89	99	85	87	86	89	1,136
小児科	58	66	69	80	83	71	71	61	71	80	60	82	852
小児腫瘍内科	8	7	6	8	8	8	5	8	5	5	6	9	83
眼	163	199	185	166	179	166	167	184	148	133	155	160	2,005
皮膚科	66	74	76	64	76	66	75	62	68	63	52	53	795
泌尿器科・副腎内分泌外科	37	21	34	44	43	41	44	45	43	38	43	58	491
耳鼻咽喉科・頭頸部外科	100	88	92	92	107	93	92	90	97	82	75	91	1,099
心身医療科	19	12	18	11	11	10	20	14	15	21	18	17	186
放射線科	12	6	18	18	9	12	16	17	15	15	15	19	172
放射線治療科	11	11	10	9	4	11	11	10	12	5	10	14	118
核医学科	-	-	-	-	-	-	-	-	1	0	5	6	12
麻酔・疼痛緩和科	2	4	5	0	2	0	8	5	2	8	3	1	40
歯科口腔外科	125	128	147	117	134	124	115	115	112	108	141	118	1,484
救急科	172	204	178	228	196	167	185	155	187	170	133	160	2,135
リハビリテーション科	0	0	0	0	0	0	0	0	0	0	0	0	0
放射線健康相談	4	1	4	3	7	4	17	0	1	1	0	19	61
合計	1,363	1,403	1,516	1,471	1,500	1,359	1,431	1,356	1,365	1,292	1,262	1,409	16,727

第10表 診療科別医師1人1日平均取扱患者数及び1か月平均診療稼働額

診療科	医師数 人	1日平均患者数		1か月平均 診療稼働額 千円	1人1日平均取扱患者数		1人1か月 平均診療 稼働額 千円
		入院 人	外来 人		入院 人	外来 人	
循環器内科	23	32	83	156,802	1.38	3.62	6,817
血液内科	8	30	33	124,578	3.75	4.10	15,572
消化器内科	19	35	93	103,365	1.86	4.90	5,440
リウマチ・膠原病内科	6	9	34	25,586	1.61	5.87	4,450
腎臓・高血圧内科	10	16	45	48,561	1.72	4.69	5,112
糖尿病・内分泌代謝内科	12	10	65	30,646	0.91	5.61	2,665
神経内科	16	16	33	26,612	1.02	2.16	1,717
呼吸器内科	16	30	58	74,401	1.83	3.58	4,579
腫瘍内科	4	0	3	3,334	0.00	0.73	834
漢方内科	0	0	4	132	-	-	-
総合内科	4	0	0	66	0.00	0.06	17
呼吸器外科	9	14	17	64,001	1.58	1.95	7,314
消化管外科	9	33	32	87,632	3.65	3.56	9,737
肝胆膵・移植外科	15	18	16	47,523	1.20	1.10	3,168
乳腺外科	6	9	36	54,127	1.39	5.71	8,660
小児外科	4	5	7	13,493	1.24	1.96	3,598
甲状腺・内分泌内科	0	0	3	739	-	-	-
甲状腺・内分泌外科	8	5	23	15,549	0.66	3.00	2,073
心臓血管外科	10	17	20	99,028	1.69	2.03	9,903
脳神経外科	13	23	18	69,705	1.72	1.38	5,261
整形外科	26	51	110	132,575	1.96	4.18	5,050
形成外科	9	8	18	16,617	0.87	1.96	1,846
産科	20	56	101	131,898	2.82	5.11	6,678
婦人科							
小児科	28	27	39	85,569	0.96	1.39	3,056
小児腫瘍内科	5	22	8	61,739	4.36	1.70	12,348
眼科	26	26	138	161,046	1.00	5.24	6,135
皮膚科	13	19	62	42,189	1.42	4.66	3,184
泌尿器科・副腎内分泌外科	14	31	58	75,867	2.25	4.25	5,518
耳鼻咽喉科・頭頸部外科	16	27	53	56,693	1.65	3.26	3,489
心身医療科	20	19	76	21,510	0.94	3.73	1,062
放射線科	8	0	1	1,436	0.02	0.17	174
放射線治療科	6	2	44	18,664	0.30	7.71	3,246
核医学科	4	0	0	1,071	0.05	0.08	286
麻酔・疼痛緩和科	18	1	29	1,884	0.06	1.65	106
歯科口腔外科	12	7	39	13,636	0.61	3.38	1,186
救急科	14	11	13	51,257	0.78	0.93	3,661
リハビリテーション科	3	0	9	336	0.00	2.85	112
放射線健康相談	-	-	5	874	-	-	-
計	432	608	1,426	1,920,741	1.41	3.30	4,449

※ 医師数は、平成29年9月1日常勤換算数とした。

第11表 病棟別看護職員1人1日平均受持患者数

病棟		看護職員数	年間延患者数	1日平均患者数	1人1日平均受持患者数
きぼう棟	2階北病棟	15	3,170	8.7	0.6
	(3階西病棟)	(38)	7,463	28.0	0.7
	(NICU)	(38)	3,367	12.6	0.3
	ICU	40	2,315	6.3	0.2
	(救命救急センター)	(64)	4,007	15.0	0.2
	(4階西病棟)	(34)	10,461	39.2	1.2
	5階東病棟	31	14,789	40.5	1.3
	5階西病棟	37	16,513	45.2	1.2
	6階東病棟	25	13,985	38.3	1.5
	(6階西病棟)	(26)	10,447	39.1	1.5
	7階東病棟	35	14,628	40.1	1.1
	(7階西病棟)	(30)	10,338	38.7	1.3
	8階東病棟	26	15,732	43.1	1.7
	8階西病棟	34	17,579	48.2	1.4
	9階東病棟	33	12,731	34.9	1.1
9階西病棟	33	16,701	45.8	1.4	
10階東病棟	36	15,156	41.5	1.2	
(10階西病棟)	(30)	9,070	34.0	1.1	
みらい棟	救命救急センター	62	1,462	14.9	0.2
	3階東病棟	37	2,336	23.8	0.6
	NICU	38	1,239	12.6	0.3
	4階東病棟	26	3,768	38.4	1.5
	4階西病棟	28	2,940	30.0	1.1
	5階東病棟	32	3,023	30.8	1.0
5階西病棟	25	1,767	18.0	0.7	
心身医療科病棟	19	6,923	19.0	1.0	
合計	612	221,910	608.0	1.0	

※平成28年12月23日に、きぼう棟3階西・4階西・6階西・7階西・10階西、NICU、MFICU、救命救急センターを廃止し、みらい棟各病棟を新設。

※看護職員数：きぼう棟は平成28年9月1日現在、みらい棟は平成29年3月1日現在。

※きぼう棟3階西病棟及びみらい棟3階東病棟にはMFICUを含む。

第12表 病棟・等級別病床数

病棟	特A	特B	特C	特MS	特MA	特MB	普通	合計	病床利用率	病床回転数
きぼう棟	2階北						22	22	39.5	13.2
	(3階西)			(2)			(29)	(31)	81.7	33.5
	(MFICU)						(6)	(6)	45.5	18.2
	(NICU)						(17)	(17)	74.5	5.7
	ICU						8	8	79.3	6.7
	(救命救急)						(20)	(20)	75.3	52.1
	(4階西)			(1)			(46)	(47)	83.7	24.3
	5階東	1		6			43	50	81.0	25.5
	5階西		1	2			47	50	90.5	19.6
	6階東		1	6			43	50	76.6	45.1
	(6階西)		(1)	(5)			(39)	(45)	87.3	32.3
	7階東	1	1	4			43	49	79.3	16.1
	(7階西)		(1)	(4)			(40)	(45)	86.0	21.2
	8階東		1	3			45	49	88.0	29.4
	8階西		1	5			44	50	96.3	22.3
9階東		1	8			32	41	85.1	28.7	
9階西		1	3			46	50	91.5	19.4	
10階東		1	3			43	47	88.3	28.7	
(10階西)			(2)			(44)	(46)	71.7	13.4	
みらい棟	救命救急						21	21	70.3	55.3
	3階東				4	10	17	31	64.8	38.4
	MFICU						6	6	58.6	11.0
	NICU						17	17	73.6	8.8
	4階東				1	11	33	45	84.6	33.5
	4階西					6	40	47	63.2	18.9
5階東				2	4	30	36	84.8	21.1	
5階西				1	2	1	19	23	77.6	36.5
心身医療科病棟							49	49	38.7	10.6
合計	2	8	41	1	10	32	648	741	78.1	25.1

※平成29年3月1日現在の稼働病床数。ただし、廃止病棟（ ）については平成28年12月1日現在の稼働病床数。

第13表 病棟・月別特別室利用患者数

単位：人

病棟		月	等級	4	5	6	7	8	9	10	11	12	1	2	3	合計	
きぼう棟	3階西病棟	特A	0	0	0	0	0	0	0	0	0	0	0	-	-	-	0
		特B	0	0	0	0	0	0	0	0	0	0	0	0	-	-	0
		特C	54	62	62	64	62	64	62	64	62	64	46	0	0	0	540
	4階西病棟	特A	0	0	0	0	0	0	0	0	0	0	0	0	-	-	0
		特B	0	0	0	0	0	0	0	0	0	0	0	0	-	-	0
		特C	31	33	29	32	29	30	30	31	30	31	23	0	0	0	268
	5階東病棟	特A	31	14	24	19	28	31	5	7	14	23	26	15	237		
		特B	0	0	0	0	0	0	0	0	0	0	0	0	0		
		特C	182	152	175	190	183	176	164	153	187	182	169	189	2,102		
	5階西病棟	特A	0	0	0	0	0	0	0	0	0	0	0	0	0		
		特B	30	29	31	32	31	25	31	27	29	33	24	33	355		
		特C	56	57	60	61	62	62	57	58	52	62	55	66	708		
	6階東病棟	特A	0	0	0	0	0	0	0	0	0	0	0	0	0		
		特B	30	31	30	31	31	30	31	30	27	1	28	31	331		
		特C	170	138	179	179	181	155	177	151	168	167	171	184	2,020		
	6階西病棟	特A	0	0	0	0	0	0	0	0	0	0	0	0	0		
		特B	30	31	30	31	31	27	31	31	25	-	-	-	267		
		特C	152	153	149	156	156	145	158	146	109	-	-	-	1,324		
	7階東病棟	特A	23	12	11	19	12	2	13	4	8	17	28	21	170		
		特B	31	32	30	32	23	24	32	32	29	24	28	32	349		
		特C	111	111	118	128	120	121	118	107	103	94	109	122	1,362		
	7階西病棟	特A	0	0	0	0	0	0	0	0	0	0	0	0	0		
		特B	26	26	28	29	30	30	31	24	22	-	-	-	246		
		特C	123	127	120	123	128	121	116	108	90	-	-	-	1,056		
	8階東病棟	特A	0	0	0	0	0	0	0	0	0	0	0	0	0		
		特B	30	22	30	31	26	28	24	30	32	31	28	33	345		
		特C	73	70	82	92	92	85	82	92	94	88	88	91	1,029		
	8階西病棟	特A	0	0	0	0	0	0	0	0	0	0	0	0	0		
		特B	28	31	30	31	30	33	31	25	31	30	28	31	359		
		特C	158	156	154	158	157	147	154	145	143	151	151	160	1,834		
	9階東病棟	特A	0	0	0	0	0	0	0	0	0	0	0	0	0		
		特B	27	30	21	26	26	26	27	28	28	31	29	32	331		
		特C	238	221	233	250	241	220	241	231	241	225	234	249	2,824		
	9階西病棟	特A	0	0	0	0	0	0	0	0	0	0	0	0	0		
		特B	28	31	30	31	31	30	31	30	31	31	30	31	365		
		特C	91	96	93	97	95	91	94	85	99	93	86	95	1,115		
10階東病棟	特A	0	0	0	0	0	0	0	0	0	0	0	0	0			
	特B	28	31	27	30	30	32	34	25	32	32	28	28	357			
	特C	90	97	87	97	83	90	94	94	99	95	88	92	1,106			
10階西病棟	特A	0	0	0	0	0	0	0	0	0	0	0	0	0			
	特B	0	0	0	0	0	0	0	0	0	0	0	0	0			
	特C	60	60	61	62	65	56	56	59	44	-	-	-	523			
みらい棟	3階東病棟	特MS	-	-	-	-	-	-	-	-	0	0	0	0	0		
		特MA	-	-	-	-	-	-	-	-	1	50	44	58	153		
		特MB	-	-	-	-	-	-	-	-	22	174	230	229	655		
	4階東病棟	特MS	-	-	-	-	-	-	-	-	0	0	0	0	0		
		特MA	-	-	-	-	-	-	-	-	0	24	28	27	79		
		特MB	-	-	-	-	-	-	-	-	89	312	317	345	1,063		
	4階西病棟	特MS	-	-	-	-	-	-	-	-	0	0	0	0	0		
		特MA	-	-	-	-	-	-	-	-	9	31	23	25	88		
		特MB	-	-	-	-	-	-	-	-	42	131	173	177	523		
	5階東病棟	特MS	-	-	-	-	-	-	-	-	0	0	0	0	0		
		特MA	-	-	-	-	-	-	-	-	10	27	46	49	132		
		特MB	-	-	-	-	-	-	-	-	9	70	103	106	288		
5階西病棟	特MS	-	-	-	-	-	-	-	-	0	4	3	1	8			
	特MA	-	-	-	-	-	-	-	-	9	48	45	60	162			
	特MB	-	-	-	-	-	-	-	-	6	21	25	33	85			
合計	特A	54	26	35	38	40	33	18	11	22	40	54	36	407			
	特B	288	294	287	304	289	285	303	282	286	213	223	251	3,305			
	特C	1,589	1,533	1,602	1,689	1,654	1,563	1,603	1,524	1,498	1,157	1,151	1,248	17,811			
	特MS	0	0	0	0	0	0	0	0	0	4	3	1	8			
	特MA	0	0	0	0	0	0	0	0	0	29	180	186	219	614		
特MB	0	0	0	0	0	0	0	0	0	168	708	848	890	2,614			

※平成28年12月23日に、きぼう棟3階西・4階西・6階西・7階西・10階西、NICU、MFICU、救命救急センターを廃止し、みらい棟各病棟を新設。

第14表 診療科・入院・外来診療稼働額

単位：円

診療科	入院	外来	計
循環器内科	1,585,835,273	295,783,520	1,881,618,793
血液内科	874,026,178	620,915,101	1,494,941,279
消化器内科	768,479,895	471,895,262	1,240,375,157
リウマチ・膠原病内科	145,044,345	161,992,787	307,037,132
腎臓・高血圧内科	277,871,057	304,863,780	582,734,837
糖尿病・内分泌代謝内科	198,414,319	169,338,829	367,753,148
神経内科	255,929,669	63,417,782	319,347,451
呼吸器内科	471,220,669	421,587,702	892,808,371
腫瘍内科	-	40,008,110	40,008,110
漢方内科	-	1,584,870	1,584,870
総合内科	-	796,960	796,960
呼吸器外科	483,930,494	284,077,295	768,007,789
消化管外科	801,856,555	249,731,763	1,051,588,318
肝胆膵・移植外科	476,437,876	93,834,749	570,272,625
乳腺外科	216,622,088	432,900,300	649,522,388
小児外科	149,793,448	12,128,510	161,921,958
甲状腺・内分泌内科	-	8,869,910	8,869,910
甲状腺・内分泌外科	114,243,817	72,338,500	186,582,317
心臓血管外科	1,155,475,546	32,860,094	1,188,335,640
脳神経外科	764,226,274	72,230,228	836,456,502
整形外科	1,391,966,173	198,932,168	1,590,898,341
形成外科	169,565,900	29,832,277	199,398,177
産科婦人科	1,280,337,878	302,442,871	1,582,780,749
内産科	562,922,916	-	562,922,916
訳婦人科	717,414,962	-	717,414,962
小児科	827,970,639	198,856,050	1,026,826,689
小児腫瘍内科	697,487,881	43,376,190	740,864,071
眼科	717,902,122	1,214,648,562	1,932,550,684
皮膚科	300,192,511	206,075,260	506,267,771
泌尿器科・副腎内分泌外科	666,642,232	243,760,052	910,402,284
耳鼻咽喉科・頭頸部外科	561,818,364	118,492,256	680,310,620
心身医療科	154,905,234	103,216,717	258,121,951
放射線科	2,806,298	14,422,150	17,228,448
放射線治療科	29,359,988	194,607,197	223,967,185
核医学科	6,110,720	6,746,920	12,857,640
麻酔・疼痛緩和科	13,463,270	9,145,319	22,608,589
歯科口腔外科	112,931,147	50,706,463	163,637,610
救急科	568,299,971	46,783,062	615,083,033
リハビリテーション科	-	4,036,108	4,036,108
放射線健康相談	-	10,492,200	10,492,200
(結核)	(106,213,207)	-	(106,213,207)
(ICU)	(1,479,405,240)	-	(1,479,405,240)
(NICU)	(460,593,505)	-	(460,593,505)
(MFICU)	(86,295,420)	-	(86,295,420)
(救命救急センター)	(1,073,304,688)	-	(1,073,304,688)
室料差額減免額	△ 6,780,940	-	△ 6,780,940
計	16,234,386,891	6,807,727,874	23,042,114,765

※ 結核・ICU・NICU(GCU含む)・MFICU・救命救急センターは再掲。

第15表 診療科・月別入院診療稼働額

単位：円

診療科	4月	5月	6月	7月	8月	9月	10月	11月	12月	1月	2月	3月	計
循環器内科	125,677,467	138,312,078	145,799,664	137,759,387	104,013,136	121,723,225	145,139,965	107,502,708	146,891,184	145,646,809	130,694,490	136,675,160	1,585,835,273
血液内科	90,474,526	85,546,984	76,425,406	62,565,070	63,114,210	70,271,330	83,892,256	71,040,916	59,763,756	58,475,712	73,612,518	78,843,494	874,026,178
消化器内科	60,746,970	60,635,110	76,863,254	64,536,460	77,689,790	56,388,980	69,206,624	52,360,824	58,863,770	59,411,658	65,694,339	66,082,116	768,479,895
リウマチ・膠原病内科	13,533,168	12,715,247	14,240,807	12,059,490	11,908,824	11,400,320	11,434,586	12,360,468	11,595,666	9,796,436	10,008,522	13,990,811	145,044,345
腎臓・高血圧内科	26,845,902	22,822,102	27,105,362	25,046,234	26,100,940	19,275,910	22,242,614	32,298,425	21,886,086	20,261,294	16,928,756	17,057,432	277,871,057
糖尿病・内分泌代謝内科	17,703,346	10,373,052	14,569,860	24,191,776	20,691,362	14,305,044	15,162,120	12,389,940	14,867,446	19,981,304	16,812,972	17,366,097	198,414,319
神経内科	21,647,452	24,692,867	23,021,882	22,793,353	20,577,409	13,241,882	19,575,479	15,963,756	29,135,157	28,193,287	19,802,625	17,284,520	255,929,669
呼吸器内科	40,761,941	36,870,246	39,730,880	43,946,149	37,419,183	41,048,711	39,277,677	31,431,662	44,221,342	37,724,502	35,091,492	43,696,884	471,220,669
呼吸器外科	43,140,764	40,392,366	58,311,333	39,599,907	50,076,365	42,230,166	41,900,554	36,375,200	30,783,206	33,582,646	29,868,116	37,669,871	483,930,494
消化管外科	60,330,656	59,609,024	76,096,541	62,796,676	76,087,726	79,378,861	68,079,998	63,602,089	62,885,269	59,255,696	67,730,599	66,003,420	801,856,555
肝胆膵・移植外科	43,825,993	41,623,154	43,986,453	46,375,862	42,111,450	35,244,880	41,814,491	38,314,529	38,782,728	32,572,324	36,312,912	35,473,100	476,437,876
乳腺外科	22,440,502	17,780,436	18,148,680	19,422,726	20,422,836	21,212,276	16,020,882	16,258,000	16,898,416	13,610,214	18,163,568	16,243,552	216,622,088
小児外科	15,179,540	6,969,700	13,688,150	12,455,150	8,828,270	14,327,122	11,573,058	9,543,712	10,195,940	11,883,956	14,283,690	20,865,160	149,793,448
甲状腺・内分泌外科	8,900,140	5,038,946	9,029,704	9,993,820	11,260,182	10,564,396	7,283,300	9,806,284	11,147,727	11,920,463	9,982,630	9,316,225	114,243,817
心臓血管外科	100,042,094	98,190,978	65,247,076	84,575,247	75,862,309	96,107,633	93,423,641	100,940,115	129,045,983	109,818,352	99,180,895	103,041,223	1,155,475,546
脳神経外科	63,088,408	57,205,751	59,975,647	80,171,770	72,863,189	54,517,378	64,164,920	53,805,293	52,934,606	56,125,176	70,277,243	79,096,893	764,226,274
整形外科	114,080,249	100,373,587	135,293,825	124,647,174	116,517,005	99,382,552	99,783,226	109,247,702	119,818,654	120,448,356	118,576,652	133,797,191	1,391,966,173
形成外科	15,113,623	13,505,802	17,310,493	21,558,872	16,564,325	15,196,604	12,164,277	8,543,414	11,504,089	13,600,347	14,201,206	10,302,848	169,565,900
産科	45,110,457	49,335,425	49,000,346	55,378,192	61,026,660	51,788,444	38,261,332	46,956,714	39,829,990	41,284,824	42,445,934	42,504,598	562,922,916
婦人科	60,822,174	49,873,816	64,835,438	62,194,390	60,316,752	60,641,478	59,734,656	58,358,864	51,907,822	57,942,322	62,561,802	68,225,448	717,414,962
小児腫瘍内科	76,798,810	73,764,996	73,356,500	68,186,546	65,092,566	69,492,172	64,533,505	64,105,398	65,375,186	63,706,694	65,544,182	78,014,084	827,970,639
小児腫瘍外科	43,107,108	51,513,584	58,638,685	60,147,946	64,578,588	68,121,912	71,730,434	62,794,584	54,146,714	49,530,470	51,349,940	61,827,916	697,487,881
眼	57,040,472	58,927,351	75,839,669	55,055,846	58,436,282	60,810,862	58,140,716	58,471,252	51,831,984	54,969,420	60,291,283	68,086,985	717,902,122
皮膚科	18,409,362	28,032,358	28,366,120	22,710,650	27,766,588	28,943,098	27,540,496	25,956,958	24,041,176	22,682,649	18,345,931	27,397,125	300,192,511
泌尿器科・副腎内分泌外科	55,375,640	50,780,036	62,260,822	58,432,044	59,447,094	56,270,744	51,755,184	55,093,176	56,179,938	48,948,236	55,568,880	56,530,438	666,642,232
耳鼻咽喉科・頭頸部外科	57,710,794	53,242,946	56,808,397	44,659,032	52,361,314	53,536,619	43,335,218	37,123,420	35,551,812	46,017,886	37,683,680	43,787,246	561,818,364
心身医療科	11,045,702	14,725,109	14,996,579	12,290,090	12,112,443	10,974,173	11,851,489	13,233,152	14,105,388	14,297,684	10,915,206	14,358,219	154,905,234
放射線科	37,136	40,280	339,820	503,770	300,756	201,230	0	0	279,660	332,796	253,380	517,470	2,806,298
放射線治療科	1,140,390	4,621,920	5,422,620	3,932,960	3,367,250	2,132,380	1,936,780	1,575,060	58,770	98,180	3,185,688	1,887,990	29,359,988
核医学科	-	-	-	-	-	-	-	-	0	538,560	2,568,780	3,003,380	6,110,720
麻酔・疼痛緩和科	0	863,550	793,060	861,680	814,030	925,300	2,460,740	785,630	1,480,320	2,594,130	1,016,940	867,890	13,463,270
歯科口腔外科	8,421,100	6,417,531	11,827,091	10,368,489	8,476,835	8,449,405	5,817,016	9,162,246	9,568,191	11,046,208	10,754,045	12,622,990	112,931,147
救急科	44,760,315	41,592,768	46,607,448	56,257,181	53,947,933	50,167,668	45,900,189	39,206,242	44,579,750	37,153,097	51,930,206	56,197,174	568,299,971
(結核)	7,577,304	10,920,480	9,186,756	9,904,556	6,378,888	2,509,380	5,784,200	6,977,710	11,283,815	10,354,445	11,243,158	14,092,515	106,213,207
(ICU)	126,851,290	120,634,081	104,851,429	113,377,524	119,014,990	117,236,401	122,253,194	127,780,079	142,622,747	123,139,737	130,823,252	130,820,516	1,479,405,240
(NICU)	43,694,060	37,912,600	38,877,160	37,842,050	39,670,220	38,846,910	38,851,335	34,131,080	34,634,780	34,618,380	39,088,570	42,426,360	460,593,505
(MFICU)	8,125,548	5,583,170	6,270,242	6,725,668	8,107,258	4,956,768	6,034,496	6,795,210	8,744,446	10,257,588	7,510,464	7,184,562	86,295,420
(救命救急)	86,463,495	89,444,523	89,357,597	102,745,272	79,909,537	93,589,615	99,765,946	86,305,966	81,526,840	88,496,226	69,891,571	105,808,100	1,073,304,688
室料差額減免額	△ 583,980	△ 427,380	△ 639,660	△ 750,520	△ 493,820	△ 463,180	△ 445,940	△ 622,420	△ 574,260	△ 315,840	△ 634,080	△ 829,860	△ 6,780,940
計	1,362,728,221	1,315,961,720	1,463,297,952	1,404,723,419	1,379,659,782	1,337,809,575	1,344,691,483	1,253,985,313	1,319,583,466	1,293,135,848	1,321,005,022	1,437,805,090	16,234,386,891

※ 結核・ICU・NICU(GC含む)・MFICU・救命救急は再掲。

第16表 診療科・月別外来診療稼働額

単位：円

診療科	診療月	4月	5月	6月	7月	8月	9月	10月	11月	12月	1月	2月	3月	計
循環器内科		25,876,230	22,474,210	24,162,560	23,715,580	26,933,480	25,017,850	25,474,790	23,744,700	24,148,560	23,674,380	23,140,840	27,420,340	295,783,520
血液内科		56,687,350	46,649,840	49,746,034	48,952,230	57,032,194	58,291,950	52,738,680	55,048,249	49,196,410	46,548,890	48,397,234	51,626,040	620,915,101
消化器内科		38,362,740	36,077,240	38,079,830	43,483,890	39,368,790	41,648,110	41,605,620	38,583,410	39,529,600	39,203,840	33,333,832	42,618,360	471,895,262
リウマチ・膠原病内科		13,119,710	12,115,990	14,273,390	12,851,840	14,217,880	13,870,730	12,412,317	14,509,400	13,244,500	13,336,550	12,902,840	15,137,640	161,992,787
腎臓・高血圧内科		26,769,730	24,095,000	26,197,730	25,737,830	26,220,560	26,793,400	25,337,650	25,722,340	23,124,580	24,154,080	23,998,920	26,711,960	304,863,780
糖尿病・内分泌代謝内科		15,559,565	15,583,836	15,602,058	14,915,450	15,630,460	14,147,760	15,272,890	14,049,510	13,591,060	11,966,940	10,946,570	12,072,730	169,338,829
神経内科		5,567,811	5,235,521	5,737,430	4,843,191	6,163,131	4,867,711	5,428,451	5,013,741	5,970,242	4,627,271	4,971,211	4,992,071	63,417,782
呼吸器内科		24,875,936	28,476,375	30,689,735	38,128,893	36,149,418	34,819,445	35,104,254	40,142,231	40,039,850	44,030,971	32,505,398	36,625,196	421,587,702
腫瘍内科		4,778,920	4,495,630	3,277,970	3,214,830	2,039,610	1,871,090	2,835,320	3,433,280	2,765,860	3,432,290	3,962,220	3,901,090	40,008,110
漢方内科		125,680	132,570	152,060	108,190	125,540	127,540	111,850	106,120	138,390	124,670	180,950	151,310	1,584,870
総合内科		0	0	0	0	0	0	0	0	15,570	100,320	246,090	434,980	796,960
呼吸器外科		25,052,706	22,529,699	22,499,862	28,209,151	22,234,493	31,733,730	25,865,832	20,449,210	24,635,218	24,548,435	15,801,706	20,517,253	284,077,295
消化管外科		17,223,778	17,060,257	21,639,358	20,551,191	21,937,023	21,029,615	22,056,031	19,175,050	19,584,624	22,222,371	22,128,680	25,123,785	249,731,763
肝胆膵・移植外科		6,334,340	6,617,775	9,403,770	7,335,540	9,227,240	9,122,714	7,957,990	6,891,350	7,858,910	8,615,330	6,667,880	7,801,910	93,834,749
乳腺外科		33,362,850	36,946,690	37,080,300	31,022,010	38,720,290	35,646,600	35,945,050	41,496,910	36,001,670	30,674,280	36,370,910	39,632,740	432,900,300
小児外科		900,180	990,260	984,960	1,105,990	1,164,550	811,410	1,112,380	855,130	1,197,250	1,054,630	780,770	1,171,000	12,128,510
甲状腺・内分泌内科		0	0	0	0	0	0	0	0	159,470	2,553,500	2,410,660	3,746,280	8,869,910
甲状腺・内分泌外科		5,177,990	4,972,060	6,139,880	6,605,840	6,498,480	6,231,820	6,617,790	6,948,230	6,463,610	5,113,100	5,117,500	6,452,200	72,338,500
心臓血管外科		2,976,630	2,646,800	2,514,710	2,926,280	2,788,310	2,847,900	2,761,660	2,943,626	2,339,785	2,811,125	2,208,686	3,094,582	32,860,094
脳神経外科		6,440,990	5,566,795	5,917,390	6,140,280	7,012,000	5,372,055	6,799,050	5,967,920	5,986,490	4,266,145	5,293,659	7,467,454	72,230,228
整形外科		16,468,801	15,540,752	18,607,658	16,128,055	17,285,782	15,913,343	17,450,741	16,903,853	16,515,488	15,184,399	14,602,208	18,331,088	198,932,168
形成外科		1,786,103	1,972,165	2,506,123	2,550,200	3,449,826	2,593,224	1,829,736	2,156,176	2,424,571	2,560,805	2,552,347	3,451,001	29,832,277
産科 婦人科		21,557,680	22,730,140	23,809,340	21,344,370	25,370,311	25,397,140	27,079,880	27,608,350	26,018,260	25,986,990	25,077,920	30,462,490	302,442,871
小児科		12,174,750	6,853,405	8,163,160	8,812,275	9,999,990	15,970,830	18,608,140	23,114,410	21,645,770	24,281,505	22,395,650	26,836,165	198,856,050
小児腫瘍内科		4,411,300	4,284,430	4,022,840	3,123,140	4,162,150	3,606,210	2,601,930	3,583,290	3,013,110	3,054,850	3,246,880	4,266,060	43,376,190
眼科		98,858,012	101,736,354	110,603,076	99,422,668	102,966,654	100,075,965	97,694,061	106,763,190	100,800,029	96,377,504	93,487,626	105,863,423	1,214,648,562
皮膚科		19,605,730	17,136,340	18,799,000	16,610,110	20,967,500	14,971,044	17,781,772	16,890,110	17,329,100	13,949,804	14,908,652	17,126,098	206,075,260
泌尿器科・副腎内分泌外科		20,174,704	18,653,244	20,931,466	20,380,060	19,864,428	20,501,539	20,349,634	17,393,524	19,381,638	20,948,973	21,136,389	24,044,453	243,760,052
耳鼻咽喉科・頭頸部外科		11,777,686	9,308,200	10,676,440	10,216,614	11,403,662	11,583,563	9,034,887	9,177,970	8,911,090	8,178,695	8,840,815	9,382,634	118,492,256
心身医療科		8,299,801	7,868,944	8,811,916	9,490,145	8,344,691	8,886,618	7,906,341	8,401,660	8,587,099	8,260,809	7,932,762	10,425,931	103,216,717
放射線科		693,510	412,720	1,590,380	1,611,200	1,153,790	1,029,860	1,517,450	1,235,880	1,461,180	1,188,330	977,530	1,550,320	14,422,150
放射線治療科		15,948,030	14,605,160	13,536,070	15,559,990	20,103,990	13,952,640	17,575,960	18,769,400	15,573,400	12,217,477	19,298,710	17,466,370	194,607,197
核医学科		0	0	0	0	0	0	0	0	112,980	1,108,590	2,289,600	3,235,750	6,746,920
麻酔・疼痛緩和科		710,296	718,579	886,062	753,372	665,053	631,506	716,737	910,915	979,724	796,488	818,039	558,548	9,145,319
歯科 口腔外科		3,918,860	4,355,915	4,772,995	4,584,865	3,871,060	3,869,015	4,566,200	3,831,713	3,565,405	3,972,340	4,672,350	4,725,745	50,706,463
救急科		3,531,289	4,550,372	3,796,901	5,018,009	4,371,591	3,885,605	3,847,065	3,491,326	4,267,468	3,737,901	3,093,450	3,192,085	46,783,062
リハビリテーション科		434,655	392,265	347,185	336,806	333,745	305,300	295,280	361,260	278,652	291,540	339,140	320,280	4,036,108
放射線健康相談		845,320	618,780	877,940	938,430	946,280	980,940	924,990	929,480	843,370	582,070	605,250	1,399,350	10,492,200
計		550,389,663	524,404,313	566,837,579	556,728,515	588,723,952	578,405,772	575,218,409	586,602,914	567,699,983	555,738,188	537,641,874	619,336,712	6,807,727,874

第17表 診療科・診療行為別入院診療稼働額

単位：円

診療科	診療行為	初診料	指導料	在宅療養料	投薬料	注射料	処置料	手術料	検査料	画像診断料	理学療法料	入院料	その他	計
循環器内科		1,149,250	6,172,032	8,038,770	17,236,059	7,699,194	8,919,316	918,304,430	30,568,923	2,287,539	9,270,161	575,833,349	356,250	1,585,835,273
血液内科		69,340	3,712,950	415,140	24,912,782	99,312,320	2,294,490	172,174,080	14,617,820	3,083,100	10,649,600	542,185,456	599,100	874,026,178
消化器内科		423,960	6,760,250	3,046,620	7,588,820	8,698,900	5,477,570	198,979,840	18,593,030	1,833,320	7,264,150	508,174,105	1,639,330	768,479,895
リウマチ・膠原病内科		67,680	1,071,150	96,920	3,167,020	3,494,140	349,500	1,613,910	2,323,300	650,790	3,047,700	129,146,465	15,770	145,044,345
腎臓・高血圧内科		178,460	1,959,450	2,179,390	3,391,270	4,372,740	21,475,310	13,860,670	5,085,940	1,356,460	2,362,150	221,559,217	90,000	277,871,057
糖尿病・内分泌代謝内科		65,080	1,587,300	592,280	1,380,170	100,330	195,970	1,278,200	1,567,540	436,840	437,350	190,757,489	15,770	198,414,319
神経内科		178,600	1,159,250	154,330	3,999,530	1,183,530	2,583,460	3,941,940	2,756,420	1,530,340	12,349,350	225,954,929	137,990	255,929,669
呼吸器内科		153,620	3,583,336	2,810,450	11,950,865	32,220,112	2,548,256	6,092,070	19,319,445	3,394,874	14,261,350	374,429,831	456,460	471,220,669
呼吸器外科		46,800	2,188,676	572,610	6,271,864	27,071,501	883,184	216,450,469	7,776,342	1,443,079	7,058,828	213,957,511	209,630	483,930,494
消化管外科		334,370	3,440,021	708,040	3,716,826	6,467,296	3,148,681	294,796,743	8,593,669	2,328,065	19,544,016	458,532,838	245,990	801,856,555
肝胆膵・移植外科		45,340	1,566,250	412,380	7,249,280	21,097,620	8,706,770	180,808,160	8,450,250	2,434,380	5,664,350	239,914,046	89,050	476,437,876
乳腺外科		2,820	2,362,300	88,710	1,064,970	14,507,410	260,790	66,311,620	3,991,110	1,143,550	5,274,050	121,441,898	172,860	216,622,088
小児外科		140,450	84,050	71,220	392,590	3,067,610	7,060	53,379,510	855,350	55,800	38,950	91,642,818	58,040	149,793,448
甲状腺・内分泌外科		22,240	601,000	9,000	1,079,620	309,030	890,820	43,477,010	2,254,640	214,820	740,850	64,644,787	0	114,243,817
心臓血管外科		260,610	1,105,549	81,720	1,272,560	6,710,513	27,169,124	756,554,813	4,287,991	2,200,568	6,444,944	349,160,814	226,340	1,155,475,546
脳神経外科		381,748	2,636,857	186,900	3,030,455	2,911,412	1,825,210	361,511,430	5,588,109	5,301,769	32,816,850	347,800,474	235,060	764,226,274
整形外科		325,944	6,154,382	495,260	6,927,053	15,542,778	6,186,545	710,595,636	7,724,915	3,964,039	28,918,487	605,103,754	27,380	1,391,966,173
形成外科		12,130	457,496	97,030	421,078	922,007	608,354	75,428,639	966,234	149,767	477,090	90,020,675	5,400	169,565,900
産科		983,175	2,290,500	224,560	874,480	7,767,015	4,018,810	72,361,160	5,577,240	390,920	52,300	358,319,616	110,063,140	562,922,916
婦人科		164,880	4,509,300	864,450	4,376,510	20,514,670	429,600	210,713,610	7,118,580	1,765,210	20,241,050	446,404,792	312,310	717,414,962
小児科		1,142,600	1,440,990	2,508,700	4,415,900	15,322,590	17,515,730	79,302,380	8,511,790	1,465,320	2,530,750	692,592,779	1,221,110	827,970,639
小児腫瘍内科		92,410	717,300	161,350	13,907,010	109,437,540	1,927,200	119,398,960	4,315,400	1,050,620	30,351,220	415,766,211	362,660	697,487,881
眼科		500,281	1,920,149	162,450	1,709,971	734,830	3,172,615	348,108,230	1,235,457	330,225	63,500	359,933,094	31,320	717,902,122
皮膚科		206,080	2,001,925	93,240	9,471,794	23,099,728	2,593,931	29,125,107	4,016,677	1,095,550	4,602,646	223,844,373	41,460	300,192,511
泌尿器科・副腎内分泌外科		148,780	3,209,850	664,140	5,831,110	6,969,760	2,668,730	216,049,340	7,085,720	2,585,940	11,396,200	408,886,262	1,146,400	666,642,232
耳鼻咽喉科・頭頸部外科		376,480	3,773,600	284,490	2,762,560	5,484,790	851,180	185,815,280	10,009,020	1,777,730	21,720,650	328,897,194	65,390	561,818,364
心身医療科		69,030	2,633,250	241,680	9,201,750	4,141,180	241,540	569,310	7,731,950	4,472,700	8,674,470	116,688,554	239,820	154,905,234
放射線科		0	33,500	0	5,520	0	0	0	468,600	28,800	0	2,269,878	0	2,806,298
放射線治療科		0	329,000	0	40,020	0	0	91,230	8,000	18,000	9,800,750	19,072,988	0	29,359,988
核医学科		0	28,500	0	10,990	0	0	0	0	18,000	125,100	5,928,130	0	6,110,720
麻酔・疼痛緩和科		2,820	5,500	0	191,790	849,180	869,120	152,100	460,370	133,900	350,350	10,435,660	12,480	13,463,270
歯科口腔外科		50,381	552,457	0	1,424,702	6,552,998	798,565	35,241,041	4,576,236	2,094,334	0	61,626,973	13,460	112,931,147
救急科		2,466,323	1,981,830	1,606,610	702,921	5,492,011	9,427,540	103,632,045	4,270,558	7,357,409	3,534,319	426,151,655	1,676,750	568,299,971
(結核)		56,400	1,326,100	0	3,717,260	6,422,420	3,025,220	456,700	9,078,880	2,047,220	1,194,300	78,822,247	66,460	106,213,207
(ICU)		250,290	1,040,840	33,000	350,105	17,779,703	40,349,662	1,093,756,743	8,877,971	1,193,160	774,295	314,758,211	241,260	1,479,405,240
(NICU)		477,340	249,000	0	776,450	5,199,840	9,293,260	56,008,820	1,899,210	961,270	1,464,350	383,648,695	615,270	460,593,505
(MFICU)		209,710	172,350	40,000	23,250	357,690	54,570	10,846,980	455,010	164,150	32,100	65,591,060	8,348,550	86,295,420
(救命救急センター)		3,657,669	2,588,715	2,250,850	797,820	15,584,144	17,994,606	414,752,552	7,742,230	8,997,975	3,705,905	592,874,902	2,357,320	1,073,304,688
室料差額減免額		-	-	-	-	-	-	-	-	-	-	△ 6,780,940	-	△ 6,780,940
計		10,061,682	72,029,950	26,868,440	159,979,840	462,054,735	138,044,971	5,476,118,963	210,706,626	58,393,758	280,063,531	9,220,297,675	119,766,720	16,234,386,891

※ 結核・ICU・NICU(GCU含)・MFICU・救命救急センターは再掲。

第18表 診療科・診療行為別外来診療稼働額

単位：円

診療科	診療行為	初診料	再診料	指導料	在宅療養料	投薬料	注射料	処置料	手術料	検査料	画像診断料	理学療法料	自費等	計
循環器内科		1,060,500	11,269,680	5,986,200	53,590,300	5,084,470	81,007,660	2,430,640	518,690	86,324,380	34,688,320	8,137,320	5,685,360	295,783,520
血液内科		459,660	4,862,716	7,592,600	62,341,580	183,118,690	249,965,390	714,220	16,852,010	72,256,617	17,383,270	2,547,928	2,820,420	620,915,101
消化器内科		2,279,360	13,104,070	5,745,200	2,261,000	5,968,030	193,077,220	1,307,290	9,567,790	169,394,640	56,560,500	6,166,422	6,463,740	471,895,262
リウマチ・膠原病内科		410,690	4,679,450	4,076,400	3,769,900	846,170	88,051,770	6,900	66,660	47,625,820	7,389,505	4,144,902	924,620	161,992,787
腎臓・高血圧内科		506,720	6,408,780	1,534,300	137,893,430	1,879,890	81,031,140	3,582,610	120,790	57,689,140	7,181,900	5,138,160	1,896,920	304,863,780
糖尿病・内分泌代謝内科		355,510	8,195,133	1,655,350	52,218,425	2,586,690	7,665,610	3,150	720	78,326,737	9,284,280	7,409,964	1,637,260	169,338,829
神経内科		635,010	4,907,996	6,987,500	5,978,000	614,570	3,215,110	9,120	5,120,130	16,088,930	14,269,680	3,734,636	1,857,100	63,417,782
呼吸器内科		1,152,800	8,038,736	4,305,185	39,248,200	1,995,271	221,999,714	185,740	250,090	74,276,386	61,538,982	5,435,938	3,160,660	421,587,702
腫瘍内科		5,640	311,630	158,400	3,140	3,133,740	32,269,140	0	240	1,835,870	1,833,450	226,720	230,140	40,008,110
漢方内科		53,580	575,620	7,500	0	0	0	0	0	256,710	53,230	605,230	33,000	1,584,870
総合内科		33,840	24,820	2,500	0	0	2,210	0	120	347,450	331,220	15,640	39,160	796,960
呼吸器外科		143,820	2,650,226	2,244,075	7,280,420	580,200	214,703,120	22,244	727,015	20,085,156	32,224,973	1,235,876	2,180,170	284,077,295
消化管外科		327,700	4,315,817	8,596,500	3,029,220	3,195,390	133,160,220	432,065	4,064,470	28,197,902	58,191,907	2,301,012	3,919,560	249,731,763
肝胆膵・移植外科		238,490	2,304,064	6,200,920	162,850	8,602,490	25,481,000	42,415	2,737,620	19,210,670	25,160,930	1,374,950	2,318,350	93,834,749
乳腺外科		465,300	5,214,800	13,637,200	230,400	1,008,640	259,823,110	40,990	3,143,310	48,140,800	96,683,760	2,413,000	2,098,990	432,900,300
小児外科		385,350	1,443,920	98,700	2,194,530	23,420	6,770	915,970	33,980	3,174,780	2,577,120	487,910	786,060	12,128,510
甲状腺・内分泌内科		104,340	512,869	229,300	661,225	12,780	1,009,330	0	0	5,590,824	286,360	371,302	91,580	8,869,910
甲状腺・内分泌外科		483,400	3,427,490	717,100	87,000	441,880	5,108,930	15,830	106,960	47,624,320	11,068,570	1,790,540	1,466,480	72,338,500
心臓血管外科		309,420	2,986,624	784,025	6,000	497,970	24,230	87,355	4,780	11,502,564	12,945,990	1,949,176	1,761,960	32,860,094
脳神経外科		463,990	2,431,538	2,028,450	585,600	43,030	7,853,310	2,090	8,106,630	5,233,220	41,229,620	1,151,870	3,100,880	72,230,228
整形外科		3,806,807	16,836,035	2,795,875	1,455,600	1,445,602	32,466,026	1,619,443	16,903,754	18,743,092	77,698,864	14,527,280	10,633,790	198,932,168
形成外科		941,222	2,844,381	132,150	6,000	220,037	158,251	4,133,398	9,238,579	4,404,838	4,909,659	640,692	2,203,070	29,832,277
産科婦人科		2,432,510	16,385,174	2,025,050	4,376,630	2,099,220	85,158,710	378,990	1,243,970	70,002,035	50,135,960	5,035,002	63,169,620	302,442,871
小児科		3,267,785	7,604,065	4,007,600	24,283,720	793,520	102,888,580	303,390	225,350	34,141,720	6,395,240	5,171,080	9,774,000	198,856,050
小児腫瘍内科		156,670	1,530,920	3,122,700	3,827,020	1,837,010	7,015,760	178,170	2,272,660	14,327,000	6,122,530	713,440	2,272,310	43,376,190
眼科		5,987,740	20,998,380	3,068,740	3,000	1,739,139	922,239,890	1,701,562	47,722,383	182,512,356	10,500,800	11,523,522	6,651,050	1,214,648,562
皮膚科		2,343,217	8,725,469	4,055,530	15,004,800	664,639	115,115,290	5,470,841	2,561,800	32,533,458	11,790,660	5,738,906	2,070,650	206,075,260
泌尿器科・副腎内分泌外科		1,377,390	8,010,548	10,901,000	18,399,000	11,302,893	74,821,720	4,169,760	5,351,320	45,159,085	56,185,730	3,797,226	4,284,380	243,760,052
耳鼻咽喉科・頭頸部外科		3,476,340	7,327,976	1,859,025	4,005,000	708,710	7,581,970	3,268,415	3,336,860	48,110,080	32,622,100	2,699,980	3,495,800	118,492,256
心身医療科		479,590	12,107,718	4,722,885	582,670	5,927,623	9,223,370	1,830	0	6,228,225	1,674,430	57,951,206	4,317,170	103,216,717
放射線科		485,040	78,110	23,500	0	3,730	3,500	0	3,720	160,900	13,589,160	42,960	31,530	14,422,150
放射線治療科		332,760	6,854,217	3,453,600	0	61,120	66,150	3,450	132,250	434,480	10,006,385	172,381,355	881,430	194,607,197
核医学科		33,840	22,630	32,100	0	0	4,111,860	0	1,380	91,530	2,291,760	139,620	22,200	6,746,920
麻酔・疼痛緩和科		110,920	1,746,203	171,395	51,000	2,131,031	179,960	3,750	2,623,181	324,237	456,100	1,151,372	196,170	9,145,319
歯科口腔外科		3,754,177	3,686,905	2,582,790	0	246,878	1,248,870	7,880,889	6,646,198	5,335,280	14,104,246	1,757,390	3,462,840	50,706,463
救急科		7,969,335	1,640,402	640,905	3,666,750	1,073,044	762,430	1,017,447	1,471,062	10,026,470	12,327,945	169,502	6,017,770	46,783,062
リハビリテーション科		0	697,721	0	0	0	2,100	0	0	46,880	0	3,164,367	125,040	4,036,108
放射線健康相談		172,020	663,570	63,000	566,100	22,630	375,550	0	0	7,366,630	579,780	432,560	250,360	10,492,200
計		47,002,483	205,426,403	116,245,250	447,768,510	249,910,147	2,968,874,971	39,929,964	151,156,472	1,273,131,212	802,274,916	343,675,956	162,331,590	6,807,727,874

第19表 診療科・診療行為別入院患者1人1日平均診療稼働額

単位：円

診療科	診療行為	初診料	指導料	在宅療養料	投薬料	注射料	処置料	手術料	検査料	画像診断料	理学療法料	入院料	その他	計
循環器内科		93	499	650	1,393	622	721	74,200	2,470	185	749	46,528	29	128,138
血液内科		6	310	35	2,077	8,281	191	14,356	1,219	257	888	45,208	50	72,878
消化器内科		32	511	230	574	657	414	15,038	1,405	139	549	38,405	124	58,077
リウマチ・膠原病内科		17	262	24	775	855	85	395	568	159	746	31,592	4	35,481
腎臓・高血圧内科		31	342	380	591	762	3,744	2,416	887	236	412	38,626	16	48,443
糖尿病・内分泌代謝内科		16	381	142	331	24	47	306	376	105	105	45,734	4	47,570
神経内科		29	189	25	653	193	422	644	450	250	2,017	36,909	23	41,805
呼吸器内科		14	337	264	1,123	3,027	239	572	1,815	319	1,340	35,178	43	44,271
呼吸器外科		9	421	110	1,206	5,204	170	41,609	1,495	277	1,357	41,130	40	93,028
消化管外科		28	286	59	309	538	262	24,523	715	194	1,626	38,144	20	66,705
肝胆膵・移植外科		7	235	62	1,086	3,161	1,305	27,091	1,266	365	849	35,948	13	71,387
乳腺外科		1	647	24	292	3,974	71	18,163	1,093	313	1,445	33,263	47	59,332
小児外科		78	47	40	218	1,702	4	29,622	475	31	22	50,856	32	83,126
甲状腺・内分泌外科		14	390	6	700	200	577	28,177	1,461	139	480	41,896	0	74,040
心臓血管外科		35	149	11	171	902	3,653	101,728	577	296	867	46,949	30	155,369
脳神経外科		50	348	25	400	384	241	47,731	738	700	4,333	45,920	31	100,901
整形外科		18	337	27	380	852	339	38,950	423	217	1,585	33,167	2	76,297
形成外科		3	132	28	121	265	175	21,681	278	43	137	25,875	2	48,740
産科		97	226	22	86	767	397	7,146	551	39	5	35,386	10,869	55,592
婦人科		14	379	73	368	1,723	36	17,701	598	148	1,700	37,500	26	60,267
小児科		113	142	248	436	1,513	1,730	7,831	841	145	250	68,391	121	81,759
小児腫瘍内科		15	113	25	2,191	17,240	304	18,809	680	166	4,781	65,496	57	109,875
眼科		47	182	15	162	70	301	32,974	117	31	6	34,094	3	68,002
皮膚科		30	292	14	1,382	3,370	378	4,249	586	160	671	32,654	6	43,792
泌尿器科・副腎内分泌外科		15	324	67	589	704	270	21,825	716	261	1,151	41,306	116	67,344
耳鼻咽喉科・頭頸部外科		40	404	30	296	588	91	19,909	1,072	190	2,327	35,240	7	60,197
心身医療科		9	350	32	1,222	550	32	76	1,027	594	1,152	15,492	32	20,566
放射線科		0	2,393	0	394	0	0	0	33,471	2,057	0	162,134	0	200,450
放射線治療科		0	1,028	0	125	0	0	285	25	56	30,627	59,603	0	91,750
麻酔・疼痛緩和科		8	15	0	514	2,277	2,330	408	1,234	359	939	27,978	33	36,095
歯科口腔外科		17	189	0	488	2,244	273	12,069	1,567	717	0	21,105	5	38,675
救急科		721	579	470	205	1,605	2,756	30,293	1,248	2,151	1,033	124,569	490	166,121
(結核)		(35)	(828)	(0)	(2,320)	(4,009)	(1,888)	(285)	(5,667)	(1,278)	(746)	(49,202)	(41)	(66,300)
(ICU)		(109)	(455)	(14)	(153)	(7,774)	(17,643)	(478,250)	(3,882)	(522)	(339)	(137,629)	(105)	(646,876)
(NICU)		(115)	(60)	(0)	(188)	(1,258)	(2,248)	(13,548)	(459)	(233)	(354)	(92,803)	(149)	(111,416)
(MFICU)		(142)	(116)	(27)	(16)	(241)	(37)	(7,319)	(307)	(111)	(22)	(44,258)	(5,633)	(58,229)
(救命救急センター)		(661)	(468)	(407)	(144)	(2,816)	(3,251)	(74,933)	(1,399)	(1,626)	(670)	(107,114)	(426)	(193,912)
室料差額減免額		-	-	-	-	-	-	-	-	-	-	△30	-	△30
平均		45	319	119	709	2,047	612	24,261	933	259	1,241	40,849	531	71,923

※ 結核・ICU・NICU(GCU含)・MFICU・救命救急センターは再掲。

第20表 診療科・診療行為別外来患者1人1日当り平均診療稼働額

単位：円

診療科	診療行為	初診料	再診料	指導料	在宅療養料	投薬料	注射料	処置料	手術料	検査料	画像診断料	理学療法料	自費等	計
循環器内科		54	572	304	2,719	258	4,110	123	26	4,380	1,760	413	288	15,006
血液内科		63	665	1,038	8,520	25,026	34,162	98	2,303	9,875	2,376	348	385	84,859
消化器内科		108	621	272	107	283	9,143	62	453	8,021	2,678	292	306	22,346
リウマチ・膠原病内科		49	560	488	451	101	10,533	1	8	5,697	884	496	111	19,377
腎臓・高血圧内科		49	620	148	13,333	182	7,835	346	12	5,578	694	497	183	29,478
糖尿病・内分泌代謝内科		21	479	97	3,051	151	448	0	0	4,577	543	433	96	9,895
神経内科		81	628	894	765	79	411	1	655	2,059	1,826	478	238	8,115
呼吸器内科		87	608	325	2,967	151	16,783	14	19	5,615	4,652	411	239	31,871
腫瘍内科		15	827	420	8	8,312	85,595	0	1	4,870	4,863	601	610	106,122
漢方内科		71	762	10	0	0	0	0	0	340	71	802	44	2,099
呼吸器外科		31	577	489	1,586	126	46,766	5	158	4,375	7,019	269	475	61,877
消化管外科		46	604	1,203	424	447	18,629	60	569	3,945	8,141	322	548	34,937
肝胆膵・移植外科		55	529	1,425	37	1,977	5,855	10	629	4,414	5,781	316	533	21,561
乳腺外科		59	665	1,739	29	129	33,128	5	401	6,138	12,327	308	268	55,196
小児外科		264	990	68	1,504	16	5	628	23	2,176	1,766	334	539	8,313
甲状腺・内分泌外科		82	585	122	15	75	872	3	18	8,126	1,889	306	250	12,342
心臓血管外科		66	634	166	1	106	5	19	1	2,441	2,747	414	374	6,974
脳神経外科		108	566	472	136	10	1,828	0	1,887	1,218	9,599	268	722	16,817
整形外科		144	635	105	55	55	1,225	61	638	707	2,931	548	401	7,505
形成外科		211	638	30	1	49	36	928	2,073	989	1,102	144	494	6,695
産科婦人科		98	661	82	176	85	3,434	15	50	2,823	2,022	203	2,547	12,197
小児科		373	868	457	2,771	91	11,739	35	26	3,895	730	590	1,115	22,688
小児腫瘍内科		70	679	1,385	1,698	815	3,113	79	1,008	6,356	2,716	317	1,008	19,244
眼科		192	673	98	0	56	29,547	55	1,529	5,847	336	369	213	38,915
皮膚科		183	680	316	1,169	52	8,966	426	200	2,534	918	447	161	16,051
泌尿器科・副腎内分泌外科		101	586	798	1,347	828	5,478	305	392	3,306	4,113	278	314	17,846
耳鼻咽喉科・頭頸部外科		273	576	146	315	56	596	257	262	3,783	2,565	212	275	9,318
心身医療科		25	638	249	31	312	486	0	0	328	88	3,052	227	5,435
放射線科		1,917	309	93	0	15	14	0	15	636	53,712	170	125	57,005
放射線治療科		32	654	330	0	6	6	0	13	41	955	16,458	84	18,580
麻酔・疼痛緩和科		21	323	32	9	394	33	1	485	60	84	213	36	1,692
歯科口腔外科		391	384	269	0	26	130	820	692	555	1,468	183	361	5,279
救急科		2,439	502	196	1,122	328	233	311	450	3,069	3,773	52	1,842	14,320
リハビリテーション科		0	873	0	0	0	3	0	0	59	0	3,960	156	5,051
放射線健康相談		258	993	94	847	34	562	0	0	11,028	868	648	375	15,707
平均		141	617	349	1,344	750	8,914	120	454	3,822	2,409	1,032	487	20,440

※ 入院中他科受診患者を含めない外来患者数で算出。

第21表 薬剤管理指導件数

病棟		1回	2回	3回	4回	人数	合計件数
きぼう棟	2階北病棟	29	9	12	19	69	159
	ICU	10	1	1	0	12	15
	MFICU	2	0	0	0	2	2
	NICU	7	0	0	0	7	7
	3階西病棟	307	9	1	0	317	328
	救命救急センター	2	2	0	0	4	6
	4階西病棟	109	35	13	8	165	250
	5階東病棟	409	63	7	1	480	560
	5階西病棟	333	79	10	0	422	521
	6階東病棟	730	25	2	0	757	786
	6階西病棟	454	151	27	5	637	857
	7階東病棟	290	55	14	5	364	462
	7階西病棟	188	88	20	1	297	428
	8階東病棟	385	44	9	1	439	504
	8階西病棟	384	109	42	9	544	764
	9階東病棟	297	29	2	0	328	361
	9階西病棟	257	10	1	0	268	280
	10階東病棟	540	19	0	0	559	578
	10階西病棟	152	86	44	17	299	524
みらい棟	救命救急センター	3	2	0	0	5	7
	3階東病棟	104	11	1	0	116	129
	MFICU	1	1	1	0	3	6
	NICU	4	2	0	0	6	8
	4階東病棟	147	62	9	2	220	306
	4階西病棟	74	35	26	8	143	254
	5階東病棟	36	18	6	2	62	98
	5階西病棟	35	9	3	2	49	70
	PICU	0	0	0	0	0	0
心身医療科病棟		72	58	44	40	214	480
合計		5,361	1,012	295	120	6,788	8,750

※平成28年12月23日に、きぼう棟3階西・4階西・6階西・7階西・10階西、NICU、MFICU、救命救急センターを廃止し、みらい棟各病棟を新設。

第22表 薬剤部調剤薬処方数

項目 月	入院		外来(院内)		計		院外処方	
	処方枚数	調剤数	処方枚数	調剤数	処方枚数	調剤数	処方枚数	発行率
4月	10,715 (65,001)	19,100	1,538	3,231	12,253 (65,001)	22,331	14,632	90.5
5月	9,971 (63,668)	17,752	1,530	3,188	11,501 (63,668)	20,940	13,997	90.1
6月	11,471 (67,515)	21,115	1,506	3,062	12,977 (67,515)	24,177	14,652	90.7
7月	11,079 (63,942)	20,192	1,512	3,023	12,591 (63,942)	23,215	14,148	90.3
8月	10,441 (62,995)	19,332	1,501	3,165	11,942 (62,995)	22,497	14,868	90.8
9月	10,110 (62,084)	18,467	1,468	3,043	11,578 (62,084)	21,510	14,553	90.8
10月	10,527 (64,355)	20,110	1,465	2,891	11,992 (64,355)	23,001	14,270	90.7
11月	10,318 (58,922)	19,328	1,424	2,895	11,742 (58,922)	22,223	14,498	91.1
12月	10,604 (57,880)	20,520	1,492	3,078	12,096 (57,880)	23,598	14,331	90.6
1月	10,040 (56,600)	19,539	1,433	2,888	11,473 (56,600)	22,427	13,762	90.6
2月	10,464 (56,375)	20,467	1,267	2,504	11,731 (56,375)	22,971	13,248	91.3
3月	11,402 (63,331)	22,022	1,412	2,787	12,814 (63,331)	24,809	15,421	91.6
計	127,142 (742,668)	237,944	17,548	35,755	144,690 (742,668)	273,699	172,380	90.8

※ ()内は入院注射オーダー件数を示す。

第23表 診療科・月別手術件数(手術部)

単位：件

診療科	4月	5月	6月	7月	8月	9月	10月	11月	12月	1月	2月	3月	計
循環器内科		1		1		2	1			3	1		9
血液内科	1			1		1	1	1			2	1	8
消化器内科	3	2	9	9	9	9	11	6	4	5	13	9	89
腎臓・高血圧内科	5	3	5	5	4	4	2	5	4	7	2	2	48
呼吸器内科		1						1	1	1	1	2	7
呼吸器外科	15	17	22	19	21	16	17	19	13	13	13	17	202
消化管外科	39	40	42	36	47	43	40	31	33	37	36	40	464
肝胆膵・移植外科	17	15	29	13	24	17	15	15	18	19	25	21	228
乳腺外科	13	10	12	14	14	15	12	11	11	7	12	13	144
小児外科	15	10	25	17	13	17	17	15	12	17	18	26	202
甲状腺・内分泌外科	8	6	12	14	12	14	8	15	10	10	11	15	135
心臓血管外科	27	22	24	25	21	28	21	27	27	30	26	28	306
脳神経外科	23	20	31	24	23	13	21	21	16	17	28	28	265
整形外科	75	65	90	77	74	69	71	84	75	81	84	94	939
形成外科	16	10	16	23	20	17	17	12	17	17	13	9	187
産科婦人科	50	45	48	44	55	51	48	51	48	45	50	56	591
小児腫瘍内科					1		1						2
眼科	98	107	113	99	99	108	97	104	78	102	115	132	1,252
皮膚科	8	8	11	11	10	11	12	15	12	13	11	12	134
泌尿器科・副腎内分泌外科	35	24	42	37	30	36	38	43	37	43	40	48	453
耳鼻咽喉科・頭頸部外科	45	40	43	45	36	37	31	26	30	31	35	35	434
心身医療科	2	7	8	7	2		5	5	6	6	8	6	62
麻酔・疼痛緩和科						1	1						2
歯科口腔外科	9	8	9	10	9	8	10	10	8	14	10	12	117
救急科							1						1
計	504	461	591	531	524	517	498	517	460	518	554	606	6,281

第24表 月別分娩件数

単位：人

正常・異常	4月	5月	6月	7月	8月	9月	10月	11月	12月	1月	2月	3月	計
正常分娩	19	20	14	16	15	13	15	20	13	20	19	16	200
異常分娩	15	20	21	22	32	28	17	20	18	20	16	20	249
計	34	40	35	38	47	41	32	40	31	40	35	36	449

第25表 食種別患者給食人員

単位：人

区 分	調乳	離乳食	小児食	学令期食	成人食	遅延食	かゆ食	流動食	特別食	計
給食延人員	7,075	2,759	6,019	4,266	194,426	761	49,555	8,345	232,590	505,796
1日平均給食人員	19	8	16	12	533	2	136	23	637	1,386

第26表 食品別給食材料購入額

単位：千円

精 米	麵 類	パ ン 類	野 菜	肉 類	鮮 魚
9,349	1,609	2,044	47,348	10,525	25,538
乳 類	鶏 卵	豆 腐 類	そ の 他	計	
10,086	711	1,786	54,106	163,102	

第27表 栄養指導件数

区 分	入院			外来			合 計
	個人	集団	計	個人	集団	計	
糖 尿 病	379	0	379	137	0	137	516
糖 尿 病 性 腎 症	10	0	10	7	0	7	17
肥 満 症	9	0	9	27	0	27	36
脂 質 異 常 症	8	0	8	22	0	22	30
痛 風	0	0	0	3	0	3	3
心 疾 患	146	0	146	5	0	5	151
肝 臓 病	120	0	120	10	0	10	130
膵 臓 病	12	0	12	4	0	4	16
腎 臓 病	137	0	137	24	0	24	161
消 化 器	414	0	414	51	0	51	465
妊娠高血圧症候群など	1	0	1	1	0	1	2
母 親 学 級	0	0	0	0	86	86	86
糖 尿 病 教 室	0	0	0	0	1	1	1
肝 臓 病 教 室	0	0	0	0	7	7	7
糖 尿 病 透 析 予 防	0	0	0	14	0	14	14
看 護 の 日	0	0	0	24	0	24	24
小 児 健 康 教 室	0	7	7	0	0	0	7
そ の 他	63	0	63	64	0	64	127
計	1,299	7	1,306	393	94	487	1,793

第28表 紹介率

単位：人

	4月	5月	6月	7月	8月	9月	10月	11月	12月	1月	2月	3月	合計
初 診 患 者 数	1,363	1,405	1,516	1,471	1,501	1,359	1,431	1,356	1,366	1,292	1,263	1,409	16,732
他からの紹介患者数+救急車搬入患者数	950	917	1,093	974	1,029	944	1,026	981	932	893	922	1,012	11,673
初診患者数のうち休日夜間受診患者数	264	343	252	359	311	287	279	219	290	311	215	224	3,354
紹 介 率 (%)	86.4	86.3	86.5	87.6	86.5	88.1	89.1	86.3	86.6	91.0	88.0	85.4	87.3

※ 紹介率 = (他からの紹介患者数 + 救急搬送患者数) ÷ (初診患者数 - 初診患者のうち休日・夜間受診者数)

第29表 逆紹介率

単位：人

	4月	5月	6月	7月	8月	9月	10月	11月	12月	1月	2月	3月	合計
初 診 患 者 数	1,363	1,405	1,516	1,471	1,501	1,359	1,431	1,356	1,366	1,292	1,263	1,409	16,732
他への紹介患者数	840	723	813	800	818	779	816	806	780	662	713	914	9,464
初診患者数のうち休日夜間受診患者数	264	343	252	359	311	287	279	219	290	311	215	224	3,354
逆 紹 介 率 (%)	76.4	68.1	64.3	71.9	68.7	72.7	70.8	70.9	72.5	67.5	68.0	77.1	70.7

※ 逆紹介率 = 他への紹介患者数 ÷ (初診患者数 - 初診患者のうち休日・夜間受診者数)

第30表 病類・月別入院・退院患者数

単位：人

月	入 院					退 院				
	一般	結核	感染	心身	計	一般	結核	感染	心身	計
4	1,160	2	0	13	1,175	1,270	1	0	21	1,292
5	1,238	0	0	20	1,258	1,168	1	0	15	1,184
6	1,371	1	0	15	1,387	1,315	1	0	21	1,337
7	1,269	2	0	19	1,290	1,347	1	0	23	1,371
8	1,312	0	0	14	1,326	1,232	3	0	15	1,250
9	1,182	1	0	14	1,197	1,230	0	0	19	1,249
10	1,250	2	0	13	1,265	1,300	1	0	10	1,311
11	1,208	2	0	13	1,223	1,159	1	0	11	1,171
12	1,090	3	0	18	1,111	1,352	3	0	24	1,379
1	1,363	1	0	18	1,382	1,082	1	0	23	1,106
2	1,257	2	0	13	1,272	1,243	0	0	11	1,254
3	1,333	1	0	18	1,352	1,369	3	0	19	1,391
計	15,033	17	0	188	15,238	15,067	16	0	212	15,295

第31表 月別入院患者死亡数及び解剖数

月	死 亡 数	解 剖 数	剖 検 率
4	27 人	1 人	3.7 %
5	34	1	2.9
6	32	1	3.1
7	32	6	18.8
8	28	1	3.6
9	28	3	10.7
10	35	3	8.6
11	32	4	12.5
12	27	3	11.1
1	41	2	4.9
2	17	3	17.6
3	24	3	12.5
計	357	31	8.7

第32表 月別放射線部検査件数

単位：件

月	単 純 撮 影	造 影 撮 影	透 視 撮 影	血 管 撮 影	放 射 線 治 療	核 医 学 検 査	P E T	C T	M R I	救 急 撮 影	救 急 C T	計
4	6,029	225	53	110	1,267	204	0	1,633	663	415	235	10,834
5	5,448	213	53	124	1,246	185	0	1,477	646	502	243	10,137
6	6,243	276	57	141	1,215	200	178	2,102	769	432	229	11,842
7	5,970	246	52	134	1,283	179	192	1,520	701	593	265	11,135
8	5,909	248	53	134	1,596	179	192	1,582	701	525	265	11,384
9	6,819	221	57	124	1,299	212	208	1,796	714	474	200	12,124
10	4,881	219	74	119	1,327	193	162	1,745	701	489	249	10,159
11	6,153	214	63	94	1,290	172	185	1,577	697	419	194	11,058
12	5,734	195	58	116	1,342	194	170	1,463	632	480	228	10,612
1	6,319	212	75	113	1,061	167	174	1,546	587	460	223	10,937
2	6,452	184	52	120	1,359	154	154	1,439	637	654	211	11,416
3	7,094	212	75	113	1,061	167	222	1,831	755	371	222	12,123
計	73,051	2,665	722	1,442	15,346	2,206	1,837	19,711	8,203	5,814	2,764	133,761

第33表 月別人工腎臓使用数

月	実 人 員	件 数
4	42	190
5	37	171
6	42	198
7	40	170
8	42	169
9	34	175
10	30	144
11	37	170
12	34	156
1	33	171
2	30	138
3	34	180
計	435	2,032

第34表 月別検査部検査件数

単位：件

月	一 般	血 液	微生物	免疫血清	生化学	生 理	血液ガス	緊 急	計
4	13,096	30,782	2,669	18,845	180,212	3,831	828	23,528	273,791
5	13,548	29,529	2,598	18,389	173,918	3,796	871	25,595	268,244
6	14,595	33,475	2,845	20,530	192,415	4,349	909	22,247	291,365
7	13,903	30,595	2,755	19,094	180,161	3,738	793	26,329	277,368
8	14,274	33,200	2,754	20,541	194,260	4,000	819	22,054	291,902
9	13,124	30,886	2,739	19,651	180,849	3,892	810	25,115	277,066
10	12,867	30,763	2,626	20,296	179,820	3,975	892	27,144	278,383
11	12,980	30,730	2,689	19,251	175,744	3,803	802	23,758	269,757
12	12,777	29,266	2,334	18,713	172,590	3,681	766	27,846	267,973
1	13,282	29,273	2,558	18,937	171,074	3,998	831	25,273	265,226
2	13,027	29,338	2,553	18,605	168,808	3,802	728	19,277	256,138
3	13,901	33,895	2,893	22,072	195,059	4,445	786	22,741	295,792
計	161,374	371,732	32,013	234,924	2,164,910	47,310	9,835	290,907	3,313,005

第35表 月別検査部診療稼働点数

単位：点

月	一 般	血 液	微生物	免疫血清	生化学	生 理	血液ガス	緊 急	計
4	280,020	902,377	376,615	2,263,826	2,040,923	1,033,640	120,888	456,532	7,474,821
5	282,773	876,963	362,842	2,229,624	1,988,688	1,009,810	125,424	496,758	7,372,882
6	304,693	1,006,282	387,665	2,519,522	2,192,586	1,225,680	130,896	426,714	8,194,038
7	297,786	903,209	385,024	2,348,550	2,058,414	1,018,770	114,192	514,571	7,640,516
8	300,463	990,572	393,499	2,525,119	2,224,588	1,037,310	117,936	424,157	8,013,644
9	283,182	923,062	377,199	2,388,274	2,061,484	550,930	116,640	511,847	7,212,618
10	277,017	932,899	365,197	2,482,168	2,073,899	1,181,250	128,448	551,995	7,992,873
11	280,264	949,231	373,400	2,351,223	2,015,174	1,014,950	115,488	498,638	7,598,368
12	273,178	889,757	321,246	2,286,997	1,963,926	1,014,320	110,304	561,660	7,421,388
1	291,792	913,271	355,591	2,362,243	1,963,009	1,100,570	119,664	528,962	7,635,102
2	281,883	927,469	349,507	2,274,726	1,926,897	1,049,220	104,832	392,024	7,306,558
3	306,409	1,062,134	405,638	2,774,218	2,230,616	1,222,910	113,184	466,740	8,581,849
計	3,459,460	11,277,226	4,453,423	28,806,490	24,740,204	12,459,360	1,417,896	5,830,598	92,444,657

第36表 月別病理部検査件数

単位：件

月	細胞診	病理迅速	病理組織	計
4	649	60	552	1,261
5	600	56	484	1,140
6	679	71	560	1,310
7	612	64	546	1,222
8	655	67	554	1,276
9	631	72	533	1,236
10	711	63	519	1,293
11	672	67	550	1,289
12	510	56	504	1,070
1	532	60	492	1,084
2	576	66	561	1,203
3	636	71	563	1,270
計	7,463	773	6,418	14,654

第37表 月別病理部診療稼働点数

単位：点

月	細胞診	病理迅速	病理組織	計
4	110,520	119,400	761,910	991,830
5	93,570	111,440	574,810	779,820
6	111,870	141,290	765,170	1,018,330
7	109,140	127,360	825,210	1,061,710
8	98,690	133,330	652,340	884,360
9	91,450	143,280	725,810	960,540
10	118,240	125,370	745,010	988,620
11	102,450	133,330	644,870	880,650
12	88,450	111,440	732,010	931,900
1	86,600	119,400	754,880	960,880
2	96,440	131,340	862,670	1,090,450
3	112,740	141,290	848,750	1,102,780
計	1,220,160	1,538,270	8,893,440	11,651,870

第38表 月別内視鏡部検査件数

単位：件

月	通常内視鏡		治療内視鏡		超音波内視鏡		ERCP	小腸	カプセル	計
	上部/胆膵	下部	上部	下部	上部/胆膵	下部				
4	332	144	36	24	35	4	27	6	2	610
5	266	127	32	25	34	1	24	3	5	517
6	358	136	62	26	46	2	40	2	4	676
7	270	127	52	14	48	2	37	6	3	559
8	275	140	49	21	64	0	46	1	0	596
9	308	146	48	18	51	0	28	1	1	601
10	321	143	59	25	64	6	30	2	0	650
11	298	120	46	29	69	2	24	0	2	590
12	263	106	45	29	47	5	25	0	1	521
1	281	111	58	22	59	1	28	0	2	562
2	248	120	67	23	47	3	22	3	3	536
3	337	123	61	20	39	3	18	2	2	605
計	3,557	1,543	615	276	603	29	349	26	25	7,023

第39表 月別外来化学療法利用数

単位：人

診療科名	4月	5月	6月	7月	8月	9月	10月	11月	12月	1月	2月	3月	計
血液内科	23	20	28	43	38	37	37	38	30	28	33	38	393
消化器内科	34	30	37	37	43	39	43	35	29	24	24	36	411
リウマチ・膠原病内科	9	10	8	9	10	8	9	10	6	9	10	9	107
呼吸器内科	52	55	35	44	52	33	32	42	44	46	44	50	529
腫瘍内科	19	14	9	11	11	6	9	11	10	10	18	14	142
呼吸器外科	30	27	23	25	21	29	22	25	25	22	24	33	306
消化管外科	45	42	54	58	61	66	64	49	56	64	60	59	678
肝胆膵・移植外科	21	28	21	23	32	38	31	24	28	24	26	28	324
乳腺外科	82	94	90	77	92	83	92	99	80	76	82	89	1,036
脳神経外科	2	3	1	2	3		5	4	4	2	5	4	35
整形外科	3	3	3	2	4	5	3	3	3			1	30
産科婦人科	32	24	21	22	33	25	28	38	42	45	48	46	404
小児腫瘍内科	4	3	3	3	1	4	4	4	2	1	2	6	37
皮膚科	22	16	20	11	23	11	20	22	14	16	14	19	208
泌尿器科・副腎内分泌外科	8	4	4	5	4	6	5	4	6	7	6	8	67
耳鼻咽喉科・頭頸部外科	10	7	6	7	8	5	3	3	4	1	1	2	57
歯科口腔外科											4	3	7
合計	396	380	363	379	436	395	407	411	383	375	401	445	4,771

第40表 月別医療社会相談件数(医療連携・相談室)

単位：件

相談内容	4月	5月	6月	7月	8月	9月	10月	11月	12月	1月	2月	3月	計
(1) 医療費関係	9	21	16	19	18	28	27	7	18	16	21	22	222
(2) 高額医療費制度貸付	0	0	0	0	0	0	0	0	0	0	0	0	0
(3) 公費負担制度利用	34	33	36	22	33	33	29	31	51	24	31	36	393
(4) 身体障害者手帳	15	10	7	8	21	11	9	10	11	8	7	11	128
(5) 社会保障制度	5	7	5	3	7	7	7	5	5	4	3	6	64
(6) 交通事故	61	68	45	83	49	45	55	48	59	55	50	49	667
(7) 心身医療科関係	342	329	325	220	269	262	372	327	376	247	279	347	3,695
(8) 小児医療関係	0	22	15	28	23	30	31	30	17	17	17	20	250
(9) その他	64	53	37	34	62	41	35	35	58	53	45	60	577
合計	530	543	486	417	482	457	565	493	595	424	453	551	5,996

- 相談内容 (1) 高額療養費(限度額認定証等)の相談
 (2) 高額療養費貸付制度の相談
 (3) 公費負担制度(更生医療、育成医療、養育医療等)の相談
 (4) 身体障害者手帳の申請手続き等についての相談
 (5) 年金(障害年金(精神・腫瘍除く)等)、介護保険制度等についての相談
 (6) 交通事故等の相談
 (7) 心身医療科関係の相談
 (8) 小児医療関係(社会資源案内、退院支援、施設児医療、虐待含む)
 (9) その他(苦情、H I V、D V、上記以外の相談等)

附属病院施設概要図

附属病院（きぼう棟）

	10階	10階東病棟
9階西病棟	9階	9階東病棟
8階西病棟	8階	8階東病棟
	7階	7階東病棟
	6階	6階東病棟
5階西病棟	5階	5階東病棟
	4階	
病院長室、副病院長室、看護部管理室、 病院経営課、災害医療部、臨床工学センター ふくしまこども・女性医療支援センター 須賀川養護学校医大分校	3階	手術部 集中治療部（ICU） 材料部
血液内科、呼吸器外科、消化管外科、 肝胆膵・移植外科、乳腺外科、眼科、 皮膚科、泌尿器科・副腎内分泌外科、 耳鼻咽喉科・頭頸部外科、 麻酔・疼痛緩和科、歯科口腔外科、 脳疾患センター（神経内科・脳神経外科）	2階	2階北病棟 形成外科、性差医療センター、 漢方内科、病理診断科、感染制御部 検査部、病理部、輸血・移植免疫部 医療安全管理部、人工透析センター、 中央採血室
循環器内科、消化器内科、リウマチ・膠原病内科、 腎臓・高血圧内科、糖尿病・内分泌代謝内科、 総合内科、整形外科、心臓血管外科、 リハビリテーション科、緩和ケアセンター、 リハビリテーションセンター 医事課（会計受付・入院受付）、医療連携・相談室、 患者サポートセンター、栄養指導室、総合受付、 薬渡し口、入院用品レンタル受付、共同待合室、 コーヒESHOP、銀行、ATM、郵便局	1階	呼吸器内科、放射線科、核医学科、 放射線部、核医学診療室、内視鏡診療部 売店、食堂、ペーカリー、理容室、美容室 （別棟） 放射線治療科 心身医療科病棟 磁気共鳴画像診断（MRI）棟 放射線災害医療センター
薬剤部、医療情報部（病歴）、 栄養管理部、物品供給センター	B1	中央監視室、防災センター 病理解剖室、霊安室

手術室棟

機械室
手術部
麻酔・疼痛緩和科 （術前診察外来）
心身医療科

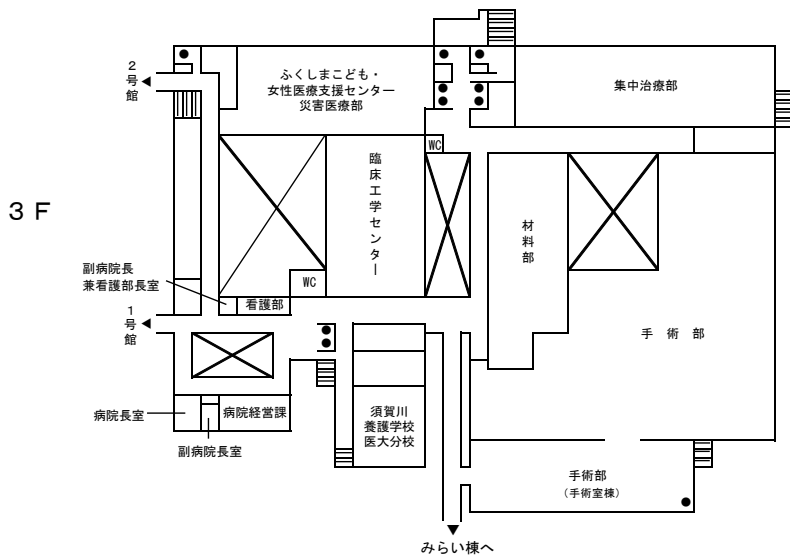
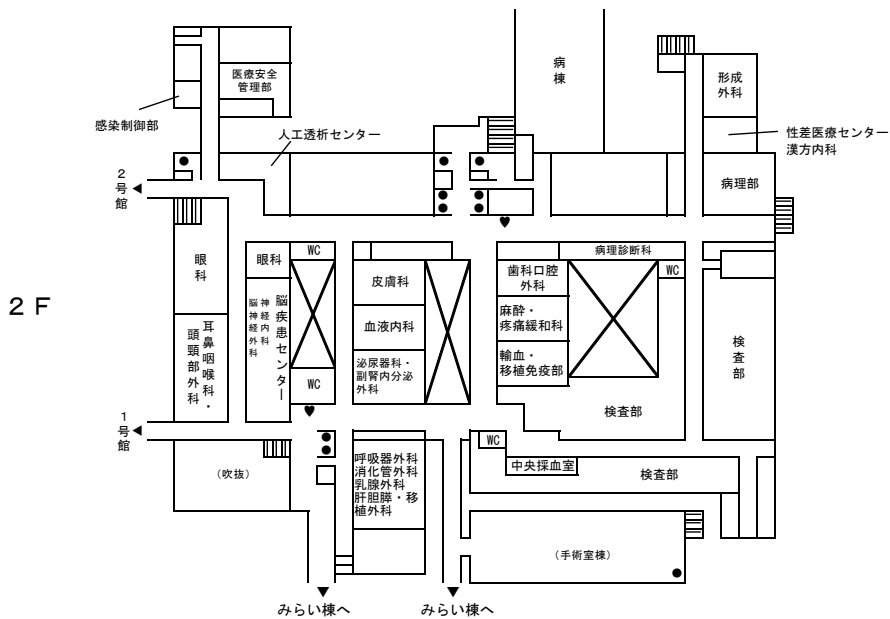
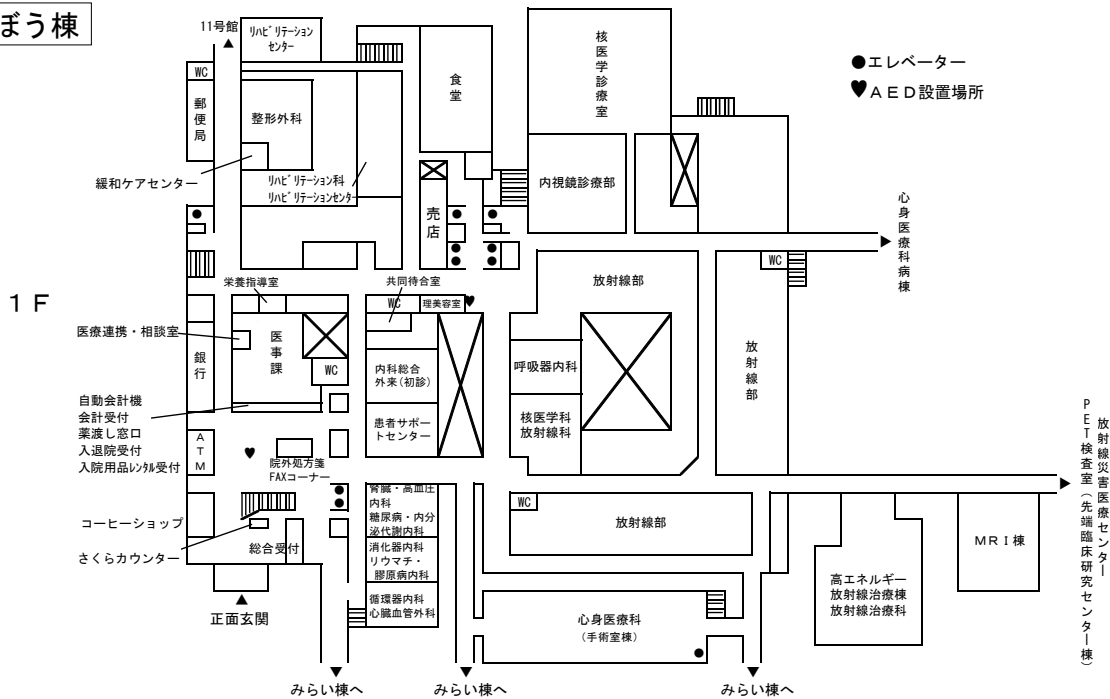
ふくしま いのちと未来のメディカルセンター棟
（みらい棟）

放射線医学県民健康 管理センター	7階	
放射線医学県民健康 管理センター	6階	
こども医療センター （5階西病棟、PICU）	5階	こども医療センター （5階東病棟）
4階西病棟、RI治療病棟	4階	4階東病棟
総合周産期母子医療センター （NICU、GCU）	3階	総合周産期母子医療センター （MFICU、3階東病棟）
小児科・小児腫瘍内科・小児外 科、産科・婦人科、生殖医療セン ター	2階	腫瘍内科、甲状腺内分泌診療セ ンター、外来化学療法セン ター、臨床研究センター、臨床 腫瘍センター、がん相談支援セ ンター、放射線医学県民健康管 理センター甲状腺検査部門
災害医療・ 高度救命救急センター	1階	災害医療・ 高度救命救急センター

平成28年9月現在

外来診療室等の平面図

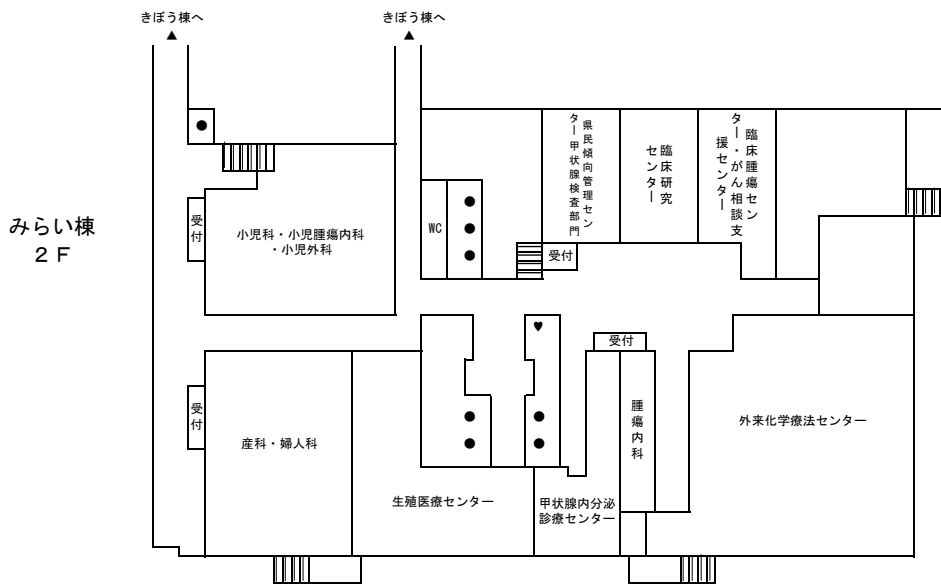
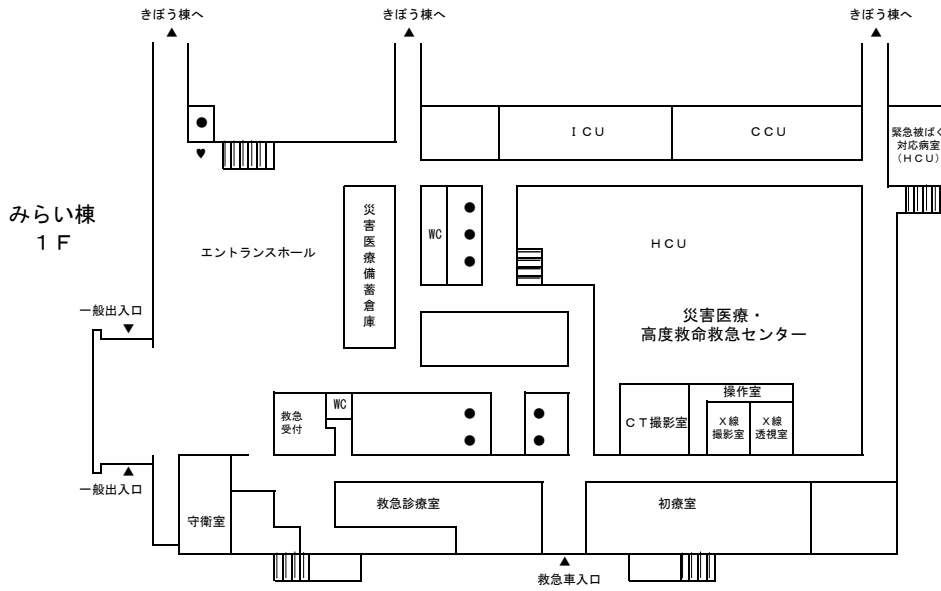
きぼう棟



平成29年9月現在

みらい棟

- エレベーター
- ♥AED設置場所



平成29年9月現在