

第 2 編

資

料

第1表 診療科別入院患者数

単位：人

診療科	延患者数	1日平均 患者数	入院患者実数			退院患者数		平均在院 日数(日)
			繰越	新入院	計		うち死亡	
循環器内科	13,040	35.6	20	1,400	1,420	1,439	21	9.5
血液内科	11,044	30.2	35	488	523	505	26	22.1
消化器内科	12,206	33.3	18	1,292	1,310	1,282	32	8.9
リウマチ・膠原病内科	3,943	10.8	6	159	165	170	6	26.1
腎臓・高血圧内科	4,417	12.1	6	305	311	308	6	14.6
糖尿病・内分泌代謝内科	3,427	9.4	5	383	388	197	0	11.4
脳神経内科	6,382	17.4	21	230	251	245	5	27.8
呼吸器内科	10,664	29.1	32	489	521	491	28	20.7
腫瘍内科	30	0.1	0	6	6	0	0	8.0
総合内科	570	1.6	3	28	31	37	0	18.6
呼吸器外科	5,085	13.9	14	333	347	353	9	13.3
消化管外科	12,892	35.2	39	698	737	736	24	18.2
肝胆膵・移植外科	5,851	16.0	22	420	442	455	7	13.4
乳腺外科	3,054	8.3	2	403	405	401	4	8.4
小児外科	2,224	6.1	5	184	189	188	0	12.0
甲状腺・内分泌外科	1,860	5.1	5	269	274	277	2	8.6
心臓血管外科	6,835	18.7	16	323	339	276	18	25.7
脳神経外科	7,483	20.4	17	342	359	342	7	20.3
整形外科	21,140	57.8	49	1,191	1,240	1,252	1	16.2
形成外科	2,982	8.1	7	261	268	267	0	11.8
産科	9,503	26.0	17	840	857	831	1	11.9
婦人科	12,171	33.3	26	1,083	1,109	1,092	31	11.9
小児科	14,760	40.3	42	785	827	794	16	19.7
小児腫瘍内科	6,853	18.7	15	374	389	376	6	20.5
眼科	9,483	25.9	19	1,388	1,407	1,399	0	6.9
皮膚科	5,626	15.4	8	419	427	414	4	13.2
泌尿器科・副腎内分泌外科	11,826	32.3	19	1,174	1,193	1,183	6	9.2
耳鼻咽喉科・頭頸部外科	8,228	22.5	13	520	533	526	4	15.2
心身医療科	8,395	22.9	22	242	264	294	0	33.9
放射線科	54	0.1	0	18	18	18	0	2.8
放射線治療科	86	0.2	0	7	7	7	1	13.3
核医学科	967	2.6	0	143	143	139	0	7.2
麻酔・疼痛緩和科	367	1.0	1	1	2	1	0	188.0
歯科口腔外科	2,137	5.8	1	170	171	164	0	13.0
救急科	4,201	11.5	12	690	702	553	123	7.0
(結核)	(1,713)	(4.7)	(7)	(20)	(27)	(24)	(4)	(78.2)
(ICU)	(2,348)	(6.4)	(6)	(68)	(74)	(26)	(23)	(49.6)
(NICU)	(7,135)	(19.5)	(22)	(141)	(163)	(97)	(8)	(60.6)
(MFICU)	(1,610)	(4.4)	(3)	(90)	(93)	(8)	(0)	(23.9)
(救命救急センター)	(5,151)	(14.1)	(15)	(1,139)	(1,154)	(479)	(161)	(6.7)
合計	229,786	627.8	517	17,058	17,575	17,012	388	13.7

※ 結核・ICU・NICU(GCU含む)・MFICU・救命救急センターは再掲。

第2表 診療科・月別入院患者延数

単位：人

診療科	診療月	4	5	6	7	8	9	10	11	12	1	2	3	計
循環器内科		1,167	1,230	1,146	1,342	1,025	1,021	1,179	1,106	941	947	978	958	13,040
血液内科		1,088	991	811	866	873	828	1,011	970	895	886	885	940	11,044
消化器内科		1,033	846	1,105	1,108	899	1,066	1,001	975	1,149	1,009	985	1,030	12,206
リウマチ・膠原病内科		253	353	312	330	315	304	476	359	342	289	339	271	3,943
腎臓・高血圧内科		284	266	296	334	490	383	471	409	465	344	360	315	4,417
糖尿病・内分泌代謝内科		294	160	291	278	252	260	394	269	265	290	306	368	3,427
神経内科		502	614	629	486	378	421	586	554	636	611	575	390	6,382
呼吸器内科		939	779	866	988	876	1,026	1,144	964	941	760	675	706	10,664
腫瘍内科		0	0	0	0	3	3	6	1	12	5	0	0	30
総合内科		91	43	110	7	48	34	57	62	30	26	38	24	570
呼吸器外科		435	456	577	407	392	339	243	348	388	416	473	611	5,085
消化管外科		1,147	1,034	1,079	1,274	951	986	1,062	1,031	1,169	999	981	1,179	12,892
肝胆膵・移植外科		499	416	542	420	469	465	521	574	582	491	391	481	5,851
乳腺外科		156	262	248	259	207	279	272	211	330	254	274	302	3,054
小児外科		204	170	133	140	144	107	165	185	200	285	248	243	2,224
甲状腺・内分泌外科		221	155	159	178	140	139	124	140	153	118	158	175	1,860
心臓血管外科		571	610	601	505	413	444	564	517	632	715	711	552	6,835
脳神経外科		769	631	579	588	587	606	728	640	509	580	701	565	7,483
整形外科		1,906	1,992	2,032	2,218	1,802	1,927	1,683	1,437	1,593	1,390	1,417	1,743	21,140
形成外科		203	191	274	270	364	210	352	176	220	174	190	358	2,982
産科		863	780	949	684	845	739	763	843	768	794	747	728	9,503
婦人科		1,052	1,077	980	1,113	1,091	867	898	1,131	954	846	1,076	1,086	12,171
小児科		1,222	1,279	1,209	1,370	1,298	1,313	1,301	1,182	1,305	1,198	1,025	1,058	14,760
小児腫瘍内科		564	554	567	731	650	591	489	513	597	557	496	544	6,853
眼科		797	620	808	875	653	900	694	869	800	748	934	785	9,483
皮膚科		525	344	423	500	476	548	484	363	437	488	545	493	5,626
泌尿器科・副腎内分泌外科		841	1,096	967	1,050	1,060	1,028	1,045	949	1,062	831	982	915	11,826
耳鼻咽喉科・頭頸部外科		438	592	669	630	753	570	607	752	780	842	818	777	8,228
心身医療科		709	656	654	841	825	690	654	593	539	749	767	718	8,395
放射線科		6	6	3	6	6	10	5	0	6	3	3	0	54
放射線治療科		5	14	7	1	0	0	36	11	12	0	0	0	86
核医学科		61	57	84	97	64	106	92	74	84	73	93	82	967
麻酔・疼痛緩和科		31	31	30	31	31	30	31	30	31	31	29	31	367
歯科口腔外科		145	201	152	246	197	169	158	138	163	175	231	162	2,137
救急科		334	235	311	255	393	301	433	466	336	442	382	313	4,201
(結核)		(186)	(130)	(75)	(78)	(143)	(222)	(269)	(218)	(221)	(136)	(35)	(0)	(1,713)
(ICU)		(192)	(199)	(204)	(203)	(176)	(187)	(199)	(191)	(180)	(196)	(211)	(210)	(2,348)
(NICU)		(606)	(582)	(605)	(659)	(608)	(614)	(608)	(611)	(651)	(608)	(497)	(486)	(7,135)
(MFICU)		(134)	(131)	(153)	(102)	(119)	(130)	(163)	(143)	(118)	(123)	(148)	(146)	(1,610)
(救命救急センター)		(451)	(409)	(419)	(403)	(452)	(438)	(471)	(425)	(404)	(472)	(432)	(375)	(5,151)
合計		19,355	18,741	19,603	20,428	18,970	18,710	19,729	18,842	19,326	18,366	18,813	18,903	229,786

※ 結核・ICU・NICU (GCU含む)・MFICU・救命救急センターは再掲。

第3表 病類・月別入院患者延数

単位：人

病類	月	4	5	6	7	8	9	10	11	12	1	2	3	計
一般疾病		18,461	17,955	18,874	19,509	18,002	17,798	18,806	18,031	18,566	17,481	18,013	18,185	219,681
心身医療		708	656	654	841	825	690	654	593	539	749	765	718	8,392
結核		186	130	75	78	143	222	269	218	221	136	35	0	1,713
感染		0	0	0	0	0	0	0	0	0	0	32	23	55
計		19,355	18,741	19,603	20,428	18,970	18,710	19,729	18,842	19,326	18,366	18,813	18,903	229,786

第4表 病棟別入院患者数

単位：人

病棟	前年度からの繰越患者	入院	転入	転出	退院	うち死亡	年度末 在院患者	延患者数	1日平均	
きぼう棟	2階北	7	22	1	4	26	4	0	1,768	4.8
	I C U	6	68	763	806	26	23	5	2,348	6.4
	5階東	17	855	244	62	1,020	2	34	13,126	35.9
	5階西	46	941	114	243	816	0	42	17,566	48.0
	6階東	30	2,004	160	264	1,896	2	34	15,045	41.1
	6階西	39	828	263	200	887	28	43	14,143	38.6
	7階東	40	577	264	122	727	9	32	14,451	39.5
	8階東	25	1,308	104	111	1,290	12	36	15,066	41.2
	8階西	25	1,439	153	78	1,507	35	32	16,333	44.6
	9階東	36	1,009	195	183	1,021	9	36	13,483	36.8
	9階西	39	940	342	128	1,153	21	40	14,996	41.0
10階東	28	1,162	561	385	1,330	9	36	15,657	42.8	
みらい棟	救命救急	15	1,139	121	783	479	161	13	5,151	14.1
	3階東	14	790	236	90	928	1	22	8,367	22.9
	M F I C U	3	90	80	161	8	0	4	1,610	4.4
	N I C U	22	141	11	65	97	8	12	7,135	19.5
	4階東	28	1,437	47	68	1,402	34	42	14,902	40.7
	4階西	35	652	46	25	678	19	30	12,167	33.2
	5階	35	1,342	267	169	1,430	8	45	16,465	45.0
P I C U	5	73	124	195	4	3	3	1,615	4.4	
心身医療科病棟	22	241	55	9	293	0	16	8,392	22.9	
合計	517	17,058	4,151	4,151	17,018	388	557	229,786	627.8	

第5表 診療科・月別1日平均入院患者数

単位：人

診療科	診療月	4	5	6	7	8	9	10	11	12	1	2	3	平均
循環器内科		38.9	39.7	38.2	43.3	33.1	34.0	38.0	36.9	30.4	30.5	33.7	30.9	35.6
血液内科		36.3	32.0	27.0	27.9	28.2	27.6	32.6	32.3	28.9	28.6	30.5	30.3	30.2
消化器内科		34.4	27.3	36.8	35.7	29.0	35.5	32.3	32.5	37.1	32.5	34.0	33.2	33.3
リウマチ・膠原病内科		8.4	11.4	10.4	10.6	10.2	10.1	15.4	12.0	11.0	9.3	11.7	8.7	10.8
腎臓・高血圧内科		9.5	8.6	9.9	10.8	15.8	12.8	15.2	13.6	15.0	11.1	12.4	10.2	12.1
糖尿病・内分泌代謝内科		9.8	5.2	9.7	9.0	8.1	8.7	12.7	9.0	8.5	9.4	10.6	11.9	9.4
脳神経内科		16.7	19.8	21.0	15.7	12.2	14.0	18.9	18.5	20.5	19.7	19.8	12.6	17.4
呼吸器内科		31.3	25.1	28.9	31.9	28.3	34.2	36.9	32.1	30.4	24.5	23.3	22.8	29.1
腫瘍内科		0.0	0.0	0.0	0.0	0.1	0.1	0.2	0.0	0.4	0.2	0.0	0.0	0.1
総合内科		3.0	1.4	3.7	0.2	1.5	1.1	1.8	2.1	1.0	0.8	1.3	0.8	1.6
呼吸器外科		14.5	14.7	19.2	13.1	12.6	11.3	7.8	11.6	12.5	13.4	16.3	19.7	13.9
消化管外科		38.2	33.4	36.0	41.1	30.7	32.9	34.3	34.4	37.7	32.2	33.8	38.0	35.2
肝胆膵・移植外科		16.6	13.4	18.1	13.5	15.1	15.5	16.8	19.1	18.8	15.8	13.5	15.5	16.0
乳腺外科		5.2	8.5	8.3	8.4	6.7	9.3	8.8	7.0	10.6	8.2	9.4	9.7	8.3
甲状腺・内分泌外科		6.8	5.5	4.4	4.5	4.6	3.6	5.3	6.2	6.5	9.2	8.6	7.8	6.1
小児外科		7.4	5.0	5.3	5.7	4.5	4.6	4.0	4.7	4.9	3.8	5.4	5.6	5.1
心臓血管外科		19.0	19.7	20.0	16.3	13.3	14.8	18.2	17.2	20.4	23.1	24.5	17.8	18.7
脳神経外科		25.6	20.4	19.3	19.0	18.9	20.2	23.5	21.3	16.4	18.7	24.2	18.2	20.4
整形外科		63.5	64.3	67.7	71.5	58.1	64.2	54.3	47.9	51.4	44.8	48.9	56.2	57.8
形成外科		6.8	6.2	9.1	8.7	11.7	7.0	11.4	5.9	7.1	5.6	6.6	11.5	8.1
産科		28.8	25.2	31.6	22.1	27.3	24.6	24.6	28.1	24.8	25.6	25.8	23.5	26.0
婦人科		35.1	34.7	32.7	35.9	35.2	28.9	29.0	37.7	30.8	27.3	37.1	35.0	33.3
小児科		40.7	41.3	40.3	44.2	41.9	43.8	42.0	39.4	42.1	38.6	35.3	34.1	40.3
小児腫瘍内科		18.8	17.9	18.9	23.6	21.0	19.7	15.8	17.1	19.3	18.0	17.1	17.5	18.7
眼科		26.6	20.0	26.9	28.2	21.1	30.0	22.4	29.0	25.8	24.1	32.2	25.3	25.9
皮膚科		17.5	11.1	14.1	16.1	15.4	18.3	15.6	12.1	14.1	15.7	18.8	15.9	15.4
泌尿器科・副腎内分泌外科		28.0	35.4	32.2	33.9	34.2	34.3	33.7	31.6	34.3	26.8	33.9	29.5	32.3
耳鼻咽喉科・頭頸部外科		14.6	19.1	22.3	20.3	24.3	19.0	19.6	25.1	25.2	27.2	28.2	25.1	22.5
心身医療科		23.6	21.2	21.8	27.1	26.6	23.0	21.1	19.8	17.4	24.2	26.4	23.2	22.9
放射線科		0.2	0.2	0.1	0.2	0.2	0.3	0.2	0.0	0.2	0.1	0.1	0.0	0.1
放射線治療科		0.2	0.5	0.2	0.0	0.0	0.0	1.2	0.4	0.4	0.0	0.0	0.0	0.2
核医学科		2.0	1.8	2.8	3.1	2.1	3.5	3.0	2.5	2.7	2.4	3.2	2.6	2.6
麻酔・疼痛緩和科		1.0	1.0	1.0	1.0	1.0	1.0	1.0	1.0	1.0	1.0	1.0	1.0	1.0
歯科口腔外科		4.8	6.5	5.1	7.9	6.4	5.6	5.1	4.6	5.3	5.6	8.0	5.2	5.8
救急科		11.1	7.6	10.4	8.2	12.7	10.0	14.0	15.5	10.8	14.3	13.2	10.1	11.5
(結核)		(6.2)	(4.2)	(2.5)	(2.5)	(4.6)	(7.4)	(8.7)	(7.3)	(7.1)	(4.4)	(1.2)	(0.0)	(4.7)
(ICU)		(6.4)	(6.4)	(6.8)	(6.5)	(5.7)	(6.2)	(6.4)	(6.4)	(5.8)	(6.3)	(7.3)	(6.8)	(6.4)
(NICU)		(20.2)	(18.8)	(20.2)	(21.3)	(19.6)	(20.5)	(19.6)	(20.4)	(21.0)	(19.6)	(17.1)	(15.7)	(19.5)
(MFICU)		(4.5)	(4.2)	(5.1)	(3.3)	(3.8)	(4.3)	(5.3)	(4.8)	(3.8)	(4.0)	(5.1)	(4.7)	(4.4)
(救命救急センター)		(15.0)	(13.2)	(14.0)	(13.0)	(14.6)	(14.6)	(15.2)	(14.2)	(13.0)	(15.2)	(14.9)	(12.1)	(14.1)
合計		645.2	604.5	653.4	659.0	611.9	623.7	636.4	628.1	623.4	592.5	648.7	609.8	627.8

※ 結核・ICU・NICU(GCU含む)・MFICU・救命救急センターは再掲。

第6表 診療科別外来患者数

診療科	延患者数 人	1日平均 患者数 人	新患者数 人	1日平均 新患者数 人	新患割合 %	1か月平均 患者数 人	平均通院日数 日
循環器内科	19,247	79.5	760	3.1	3.9	1,604	25.3
血液内科	7,443	30.8	179	0.7	2.4	620	41.6
消化器内科	23,793	98.3	794	3.3	3.3	1,983	30.0
リウマチ・膠原病内科	9,705	40.1	200	0.8	2.1	809	48.5
腎臓・高血圧内科	10,448	43.2	223	0.9	2.1	871	46.9
糖尿病・内分泌代謝内科	11,789	48.7	98	0.4	0.8	982	120.3
脳神経内科	8,175	33.8	268	1.1	3.3	681	30.5
呼吸器内科	14,355	59.3	402	1.7	2.8	1,196	35.7
腫瘍内科	898	3.7	4	0.0	0.4	75	224.5
漢方内科	1,224	5.1	15	0.1	1.2	102	81.6
総合内科	639	2.6	115	0.5	18.0	53	5.6
呼吸器外科	4,639	19.2	86	0.4	1.9	387	53.9
消化管外科	9,128	37.7	207	0.9	2.3	761	44.1
肝胆膵・移植外科	4,341	17.9	94	0.4	2.2	362	46.2
乳腺外科	11,165	46.1	198	0.8	1.8	930	56.4
小児外科	2,018	8.3	143	0.6	7.1	168	14.1
甲状腺・内分泌内科	3,256	13.5	86	0.4	2.6	271	37.9
甲状腺・内分泌外科	6,656	27.5	223	0.9	3.4	555	29.8
心臓血管外科	5,026	20.8	156	0.6	3.1	419	32.2
脳神経外科	4,946	20.4	233	1.0	4.7	412	21.2
整形外科	27,384	113.2	1,337	5.5	4.9	2,282	20.5
形成外科	4,653	19.2	330	1.4	7.1	388	14.1
産科婦人科	31,723	131.1	1,544	6.4	4.9	2,644	20.5
小児科	10,786	44.6	728	3.0	6.7	899	14.8
小児腫瘍内科	2,180	9.0	68	0.3	3.1	182	32.1
眼科	33,938	140.2	1,893	7.8	5.6	2,828	17.9
皮膚科	15,975	66.0	678	2.8	4.2	1,331	23.6
泌尿器科・副腎内分泌外科	17,139	70.8	652	2.7	3.8	1,428	26.3
耳鼻咽喉科・頭頸部外科	12,647	52.3	989	4.1	7.8	1,054	12.8
心身医療科	18,409	76.1	189	0.8	1.0	1,534	97.4
放射線科	85	0.4	1	0.0	1.2	7	85.0
放射線治療科	11,690	48.3	112	0.5	1.0	974	104.4
核医学科	1,000	4.1	409	1.7	40.9	83	2.4
麻酔・疼痛緩和科	7,862	32.5	37	0.2	0.5	655	212.5
歯科口腔外科	8,242	34.1	1,532	6.3	18.6	687	5.4
救急科	2,486	10.3	1,588	6.6	63.9	207	1.6
リハビリテーション科	4,871	20.1	0	0.0	0.0	406	-
放射線健康相談	670	2.8	2	0.0	0.3	56	335.0
合計	370,631	1,531.5	16,573	68.5	4.5	30,886	22.4

第7表 診療科・月別外来患者延数

単位：人

科	4	5	6	7	8	9	10	11	12	1	2	3	計
循環器内科	1,714	1,674	1,526	1,711	1,492	1,521	1,690	1,554	1,661	1,527	1,478	1,699	19,247
血液内科	621	624	632	684	636	674	674	572	632	567	517	610	7,443
消化器内科	2,098	1,794	2,012	2,031	1,912	1,968	2,127	2,057	2,123	1,885	1,654	2,132	23,793
リウマチ・膠原病内科	747	818	741	882	792	804	889	820	816	794	755	847	9,705
腎臓・高血圧内科	904	851	800	912	867	823	911	892	933	894	816	845	10,448
糖尿病・内分泌代謝内科	1,028	960	942	1,031	1,037	982	1,020	962	988	931	876	1,032	11,789
脳神経内科	683	663	621	718	716	632	731	698	694	629	644	746	8,175
呼吸器内科	1,261	1,142	1,207	1,283	1,132	1,184	1,210	1,154	1,242	1,154	1,083	1,303	14,355
腫瘍内科	78	72	58	88	72	69	79	72	77	81	63	89	898
漢方内科	106	96	93	116	74	103	111	97	103	110	94	121	1,224
総合内科	51	46	52	54	54	58	50	68	61	53	49	43	639
呼吸器外科	423	385	410	408	329	362	416	379	434	363	320	410	4,639
消化管外科	740	764	716	726	722	711	840	788	779	758	759	825	9,128
肝胆膵・移植外科	382	374	370	378	407	374	366	360	314	353	308	355	4,341
乳腺外科	932	900	966	897	907	935	1,043	903	985	848	814	1,035	11,165
小児外科	156	159	176	210	167	160	152	143	179	171	150	195	2,018
甲状腺・内分泌内科	313	247	268	286	280	311	273	247	292	235	244	260	3,256
甲状腺・内分泌外科	573	533	575	606	509	634	561	584	594	455	447	585	6,656
心臓血管外科	416	442	369	455	396	406	437	439	441	417	402	406	5,026
脳神経外科	405	412	406	466	438	388	419	413	410	392	343	454	4,946
整形外科	2,419	2,264	2,116	2,598	2,315	2,294	2,460	2,281	2,359	2,020	1,918	2,340	27,384
形成外科	343	307	293	372	451	397	407	399	420	384	373	507	4,653
産科婦人科	2,431	2,479	2,626	2,891	2,670	2,572	2,919	2,636	2,617	2,581	2,415	2,886	31,723
小児科	895	829	814	1,037	1,035	833	907	868	915	883	807	963	10,786
小児腫瘍内科	207	154	147	199	275	152	190	156	193	161	143	203	2,180
眼科	2,749	2,803	2,780	2,971	2,724	2,760	2,847	2,847	2,893	2,760	2,602	3,202	33,938
皮膚科	1,342	1,310	1,335	1,467	1,427	1,235	1,476	1,316	1,355	1,238	1,138	1,336	15,975
泌尿器科・副腎内分泌外科	1,427	1,360	1,403	1,454	1,459	1,293	1,510	1,435	1,503	1,464	1,335	1,496	17,139
耳鼻咽喉科・頭頸部外科	1,149	1,030	1,047	1,144	1,025	1,032	1,025	1,026	1,088	1,026	920	1,135	12,647
心身医療科	1,537	1,555	1,471	1,694	1,536	1,439	1,714	1,476	1,565	1,468	1,405	1,549	18,409
放射線科	3	3	9	8	8	11	9	13	11	5	1	4	85
放射線治療科	1,086	979	1,164	1,177	995	967	1,122	847	943	789	746	875	11,690
核医学科	66	91	76	111	72	79	95	64	82	88	76	100	1,000
麻酔・疼痛緩和科	711	644	651	696	604	618	671	612	636	696	608	715	7,862
歯科口腔外科	719	658	653	763	702	644	746	651	657	663	645	741	8,242
救急科	207	227	210	223	285	209	236	176	180	211	159	163	2,486
リハビリテーション科	224	320	415	536	445	432	500	458	413	341	384	403	4,871
放射線健康相談	75	36	65	48	73	54	50	72	38	48	43	68	670
合計	31,221	30,005	30,215	33,331	31,040	30,120	32,883	30,535	31,626	29,443	27,534	32,678	370,631

第8表 診療科・月別1日平均外来患者数

単位：人

診療科	4	5	6	7	8	9	10	11	12	1	2	3	平均
循環器内科	86	88	76	78	71	80	80	78	76	80	82	81	80
血液内科	31	33	32	31	30	35	32	29	29	30	29	29	31
消化器内科	105	94	101	92	91	104	101	103	97	99	92	102	98
リウマチ・膠原病内科	37	43	37	40	38	42	42	41	37	42	42	40	40
腎臓・高血圧内科	45	45	40	41	41	43	43	45	42	47	45	40	43
糖尿病・内分泌代謝内科	51	51	47	47	49	52	49	48	45	49	49	49	49
脳神経内科	34	35	31	33	34	33	35	35	32	33	36	36	34
呼吸器内科	63	60	60	58	54	62	58	58	56	61	60	62	59
腫瘍内科	4	4	3	4	3	4	4	4	4	4	4	4	4
漢方内科	5	5	5	5	4	5	5	5	5	6	5	6	5
総合内科	3	2	3	2	3	3	2	3	3	3	3	2	3
呼吸器外科	21	20	21	19	16	19	20	19	20	19	18	20	19
消化管外科	37	40	36	33	34	37	40	39	35	40	42	39	38
肝胆膵・移植外科	19	20	19	17	19	20	17	18	14	19	17	17	18
乳腺外科	47	47	48	41	43	49	50	45	45	45	45	49	46
小児外科	8	8	9	10	8	8	7	7	8	9	8	9	8
甲状腺・内分泌内科	16	13	13	13	13	16	13	12	13	12	14	12	13
甲状腺・内分泌外科	29	28	29	28	24	33	27	29	27	24	25	28	28
心臓血管外科	21	23	18	21	19	21	21	22	20	22	22	19	21
脳神経外科	20	22	20	21	21	20	20	21	19	21	19	22	20
整形外科	121	119	106	118	110	121	117	114	107	106	107	111	113
形成外科	17	16	15	17	21	21	19	20	19	20	21	24	19
産科婦人科	122	130	131	131	127	135	139	132	119	136	134	137	131
小児科	45	44	41	47	49	44	43	43	42	46	45	46	45
小児腫瘍内科	10	8	7	9	13	8	9	8	9	8	8	10	9
眼科	137	148	139	135	130	145	136	142	132	145	145	152	140
皮膚科	67	69	67	67	68	65	70	66	62	65	63	64	66
泌尿器科・副腎内分泌外科	71	72	70	66	69	68	72	72	68	77	74	71	71
耳鼻咽喉科・頭頸部外科	57	54	52	52	49	54	49	51	49	54	51	54	52
心身医療科	77	82	74	77	73	76	82	74	71	77	78	74	76
放射線科	0	0	0	0	0	1	0	1	1	0	0	0	0
放射線治療科	54	52	58	54	47	51	53	42	43	42	41	42	48
核医学科	3	5	4	5	3	4	5	3	4	5	4	5	4
麻酔・疼痛緩和科	36	34	33	32	29	33	32	31	29	37	34	34	32
歯科口腔外科	36	35	33	35	33	34	36	33	30	35	36	35	34
救急科	10	12	11	10	14	11	11	9	8	11	9	8	10
リハビリテーション科	11	17	21	24	21	23	24	23	19	18	21	19	20
放射線健康相談	4	2	3	2	3	3	2	4	2	3	2	3	3
合計	1,561	1,579	1,511	1,515	1,478	1,585	1,566	1,527	1,438	1,550	1,530	1,556	1,532

第9表 診療科・月別外来新患者数

単位：人

診療科	4	5	6	7	8	9	10	11	12	1	2	3	計
循環器内科	68	57	73	71	50	67	73	58	60	58	53	72	760
血液内科	14	12	21	14	12	21	12	16	13	13	14	17	179
消化器内科	74	56	57	83	77	61	80	64	70	58	54	60	794
リウマチ・膠原病内科	15	11	20	24	21	20	17	15	14	17	14	12	200
腎臓・高血圧内科	21	18	18	17	23	20	20	25	16	15	13	17	223
糖尿病・内分泌代謝内科	11	10	9	12	7	11	7	3	4	6	5	13	98
脳神経内科	25	21	19	19	21	22	21	23	31	22	19	25	268
呼吸器内科	31	35	45	24	37	35	37	46	36	31	27	18	402
腫瘍内科	0	0	1	0	0	1	0	0	1	1	0	0	4
漢方内科	1	0	0	1	1	0	4	3	0	2	0	3	15
総合内科	14	8	8	10	7	15	7	12	10	7	7	10	115
呼吸器外科	10	9	3	3	7	10	8	6	8	5	10	7	86
消化管外科	17	25	10	14	17	16	24	17	18	12	18	19	207
肝胆膵・移植外科	8	9	7	3	17	6	4	7	9	7	8	9	94
乳腺外科	15	17	16	17	15	14	19	20	18	17	13	17	198
小児外科	11	13	9	16	9	3	12	12	20	17	9	12	143
甲状腺・内分泌内科	4	4	7	7	7	16	9	2	7	5	9	9	86
甲状腺・内分泌外科	15	21	18	20	20	24	16	22	19	14	21	13	223
心臓血管外科	16	15	15	9	6	6	16	14	15	17	13	14	156
神経外科	28	19	22	22	15	14	21	20	20	18	18	16	233
整形外科	136	135	98	148	114	108	101	109	96	103	93	96	1,337
形成外科	29	22	23	32	36	23	26	26	30	26	25	32	330
産科婦人科	166	139	167	154	131	97	131	107	109	108	107	128	1,544
小児科	71	62	75	77	70	65	54	49	60	61	51	33	728
小児腫瘍内科	12	1	2	7	2	4	10	6	6	6	1	11	68
眼	148	163	156	184	137	141	151	159	149	172	162	171	1,893
皮膚科	49	60	66	73	67	50	58	58	49	61	45	42	678
泌尿器科・副腎内分泌外科	63	62	49	64	51	52	57	50	56	48	52	48	652
耳鼻咽喉科・頭頸部外科	90	83	70	79	78	100	90	81	96	85	64	73	989
心身医療科	13	14	16	25	12	12	20	14	17	16	13	17	189
放射線科	0	0	0	0	0	1	0	0	0	0	0	0	1
放射線治療科	9	14	7	11	10	11	8	8	10	10	4	10	112
核医学科	23	38	41	47	25	33	43	27	31	34	26	41	409
麻酔・疼痛緩和科	2	2	6	6	4	2	4	5	2	2	1	1	37
歯科口腔外科	134	131	114	148	137	134	147	117	118	122	108	122	1,532
救急科	133	133	137	142	187	122	158	119	114	133	113	97	1,588
リハビリテーション科	0	0	0	0	0	0	0	0	0	0	0	0	0
放射線健康相談	0	0	2	0	0	0	0	0	0	0	0	0	2
合計	1,476	1,419	1,407	1,583	1,430	1,337	1,465	1,320	1,332	1,329	1,190	1,285	16,573

第10表 診療科別医師1人1日平均取扱患者数及び1か月平均診療稼働額

診療科	医師数 人	1日平均患者数		1か月平均 診療稼働額 千円	1人1日平均取扱患者数		1人1か月 平均診療 稼働額 千円
		入院 人	外来 人		入院 人	外来 人	
循環器内科	23	36	80	214,898	1.58	3.52	9,501
血液内科	7	30	31	141,107	4.31	4.39	20,158
消化器内科	18	33	98	113,965	1.86	5.47	6,340
リウマチ・膠原病内科	7	11	40	36,399	1.59	5.92	5,373
腎臓・高血圧内科	10	12	43	37,959	1.27	4.54	3,996
糖尿病・内分泌代謝内科	11	9	49	26,575	0.82	4.27	2,331
脳神経内科	15	17	34	35,321	1.13	2.20	2,296
呼吸器内科	17	29	59	96,301	1.71	3.47	5,641
腫瘍内科	5	0	4	5,447	0.02	0.82	1,198
漢方内科	0	0	5	164	0.00	101.13	3,284
総合内科	5	2	3	3,578	0.31	0.53	716
呼吸器外科	10	14	19	65,965	1.46	2.01	6,927
消化管外科	17	35	38	108,409	2.09	2.24	6,426
肝胆膵・移植外科	10	16	18	48,901	1.64	1.84	5,003
乳腺外科	6	8	46	63,154	1.46	8.10	11,083
小児外科	4	6	8	18,351	1.53	2.10	4,618
甲状腺・内分泌内科	0	0	13	3,467	-	-	-
甲状腺・内分泌外科	7	5	28	23,255	0.72	3.92	3,311
心臓血管外科	11	19	21	126,077	1.70	1.89	11,462
脳神経外科	13	20	20	73,927	1.62	1.62	5,846
整形外科	21	58	113	160,096	2.77	5.43	7,688
形成外科	8	8	19	18,578	1.00	2.36	2,280
産科	17	59	131	160,786	3.57	7.89	9,689
婦人科							
小児科	29	40	45	115,463	1.39	1.54	3,993
小児腫瘍内科	5	19	9	67,197	3.74	1.80	13,439
眼科	19	26	140	177,145	1.36	7.33	9,265
皮膚科	14	15	66	50,134	1.08	4.65	3,532
泌尿器科・副腎内分泌外科	11	32	71	101,881	3.02	6.62	9,522
耳鼻咽喉科・頭頸部外科	15	22	52	62,489	1.51	3.51	4,202
心身医療科	13	23	76	29,679	1.73	5.74	2,240
放射線科	11	0	0	287	0.01	0.03	27
放射線治療科	6	0	48	22,489	0.04	8.37	3,895
核医学科	2	3	4	15,779	1.49	2.33	8,894
麻酔・疼痛緩和科	19	1	32	2,080	0.05	1.68	107
歯科口腔外科	9	6	34	14,623	0.64	3.72	1,596
救急科	8	11	10	57,959	1.36	1.22	6,859
リハビリテーション科	3	0	20	666	0.00	6.71	222
放射線健康相談	-	-	3	470	-	-	-
計	404	628	1,532	2,301,022	1.56	3.80	5,701

※ 医師数は、平成30年9月1日常勤換算数とした。

第11表 病棟別看護職員1人1日平均受持患者数

病棟					看護職員数	年間延患者数	1日平均患者数	1人1日平均受持患者数
きぼう棟	2階北病棟	16	1,768	4.8	0.3			
	I C U	40	2,348	6.4	0.2			
	5階東病棟	26	13,126	35.9	1.4			
	5階西病棟	32	17,566	48.0	1.5			
	6階東病棟	24	15,045	41.1	1.7			
	6階西病棟	31	14,143	38.6	1.2			
	7階東病棟	36	14,451	39.5	1.1			
	8階東病棟	25	15,066	41.2	1.6			
	8階西病棟	37	16,333	44.6	1.2			
	9階東病棟	25	13,483	36.8	1.5			
9階西病棟	34	14,996	41.0	1.2				
10階東病棟	34	15,657	42.8	1.3				
みらい棟	救命救急センター	74	5,151	52.6	0.7			
	3階東病棟	44	8,367	85.4	1.9			
	N I C U ・ M F I C U	66	8,745	89.2	1.4			
	4階東病棟	25	14,902	152.1	6.1			
	4階西病棟	26	12,167	124.2	4.8			
	5階病棟	50	16,465	168.0	3.4			
P I C U	26	1,615	16.5	0.6				
心身医療科病棟	17	8,392	22.9	1.3				
合計	688	229,786	627.8	0.9				

第12表 病棟・等級別病床数

病棟	特A	特B	特C	特MS	特MA	特MB	普通	合計	病床利用率		病床回転数
									床	床	
きぼう棟	2階北病棟						16	16	30.2%	5.0	
	I C U						8	8	80.2%	7.3	
	5階東病棟	1		6			35	42	85.4%	26.1	
	5階西病棟		1	3			46	50	96.0%	18.3	
	6階東病棟		1	6			43	50	82.2%	47.4	
	6階西病棟		1	8			36	45	85.9%	22.2	
	7階東病棟	1	1	4			43	49	80.6%	16.5	
	8階東病棟		1	3			41	45	91.5%	31.6	
	8階西病棟		1	5			44	50	89.3%	33.0	
	9階東病棟		1	8			32	41	89.9%	27.6	
9階西病棟		1	3			46	50	81.9%	25.5		
10階東病棟		1	3			43	47	91.0%	29.1		
みらい棟	救命救急						21	21	67.0%	57.5	
	3階東病棟				4	10	17	31	73.7%	37.6	
	M F I C U						6	6	73.3%	11.1	
	N I C U						27	27	72.2%	6.1	
	4階東病棟					1	11	33	45	90.5%	34.9
	4階西病棟					1	6	40	47	70.7%	20.0
5階病棟				1	4	7	39	51	88.2%	30.8	
P I C U							6	6	73.5%	8.7	
心身医療科病棟							49	49	46.8%	11.6	
合計	2	9	49	1	10	34	671	776	80.9%	27.1	

※平成31年4月1日時点の稼働病床数。

第13表 病棟・月別特別室利用延べ患者数

単位：人

病棟		月	等級	4	5	6	7	8	9	10	11	12	1	2	3	合計
5階東病棟	特	A	3	7	19	15	9	16	7	12	8	17	14	14	141	
	特	B	0	0	0	0	0	0	0	0	0	0	0	0	0	
	特	C	153	162	181	155	162	156	176	168	164	176	174	162	1,989	
5階西病棟	特	A	0	0	0	0	0	0	0	0	0	0	0	0	0	
	特	B	30	32	32	31	30	30	34	31	28	33	30	32	373	
	特	C	95	94	91	96	94	92	96	93	95	93	90	95	1,124	
6階東病棟	特	A	0	0	0	0	0	0	0	0	0	0	0	0	0	
	特	B	30	31	30	31	31	30	31	30	31	31	29	31	366	
	特	C	151	160	166	193	169	175	168	158	194	179	190	216	2,119	
6階西病棟	特	A	0	0	0	0	0	0	0	0	0	0	0	0	0	
	特	B	31	20	28	30	30	22	30	26	25	26	27	28	323	
	特	C	200	188	209	217	197	200	228	208	157	175	159	167	2,305	
7階東病棟	特	A	0	12	11	25	0	16	26	12	2	8	7	2	121	
	特	B	32	31	32	24	27	25	26	30	27	30	27	23	334	
	特	C	119	122	121	129	121	100	108	123	115	117	101	76	1,352	
8階東病棟	特	A	0	0	0	0	0	0	0	0	0	0	0	0	0	
	特	B	22	27	28	32	31	30	31	30	27	29	32	24	343	
	特	C	90	98	86	102	91	87	102	92	94	96	86	89	1,113	
8階西病棟	特	A	0	0	0	0	0	0	0	0	0	0	0	0	0	
	特	B	28	25	31	32	31	30	31	30	31	31	27	30	357	
	特	C	147	138	158	165	149	147	157	154	161	149	145	147	1,817	
9階東病棟	特	A	0	0	0	0	0	0	0	0	0	0	0	0	0	
	特	B	23	27	30	32	31	30	32	31	32	31	28	33	360	
	特	C	213	212	237	252	248	241	250	221	240	227	228	240	2,809	
9階西病棟	特	A	0	0	0	0	0	0	0	0	0	0	0	0	0	
	特	B	28	29	31	33	32	29	34	28	30	31	31	32	368	
	特	C	92	93	93	97	96	90	98	89	92	94	92	97	1,123	
10階東病棟	特	A	0	0	0	0	0	0	0	0	0	0	0	0	0	
	特	B	26	31	36	33	28	35	33	29	33	29	28	28	369	
	特	C	91	95	92	98	89	96	97	91	87	92	85	89	1,102	
みらい棟	3階東病棟	特	MS	0	0	0	0	0	0	0	0	0	0	0	0	0
		特	MA	89	87	103	73	94	63	55	60	62	72	62	63	883
		特	MB	217	231	281	190	257	221	205	223	106	219	258	223	2,631
	4階東病棟	特	MS	0	0	0	0	0	0	0	0	0	0	0	0	0
		特	MA	26	31	24	33	32	19	20	30	9	15	23	21	283
		特	MB	251	313	283	329	339	314	289	309	238	262	343	347	3,617
	4階西病棟	特	MS	0	0	0	0	0	0	0	0	0	0	0	0	0
		特	MA	27	27	23	25	32	25	29	25	16	21	21	23	294
		特	MB	183	177	152	155	170	152	166	154	114	163	162	185	1,933
	5階病棟	特	MS	0	2	2	7	2	0	1	0	0	1	0	0	15
		特	MA	102	111	83	124	106	108	115	99	71	90	93	112	1,214
		特	MB	208	218	202	224	214	194	207	194	116	190	178	200	2,345
合計	特	A	3	19	30	40	9	32	33	24	10	25	21	16	262	
	特	B	250	253	278	278	271	261	282	265	264	271	259	261	3,193	
	特	C	1,351	1,362	1,434	1,504	1,416	1,384	1,480	1,397	1,399	1,398	1,350	1,378	16,853	
	特	MS	0	2	2	7	2	0	1	0	0	1	0	0	15	
	特	MA	244	256	233	255	264	215	219	214	158	198	199	219	2,674	
特	MB	859	939	918	898	980	881	867	880	574	834	941	955	10,526		

第14表 診療科・入院・外来診療稼働額

単位：円

診療科	入院	外来	計
循環器内科	2,169,813,247	408,966,142	2,578,779,389
血液内科	1,106,355,236	586,928,730	1,693,283,966
消化器内科	767,322,932	600,257,907	1,367,580,839
リウマチ・膠原病内科	206,174,761	230,618,342	436,793,103
腎臓・高血圧内科	214,715,662	240,789,800	455,505,462
糖尿病・内分泌代謝内科	186,852,368	132,046,360	318,898,728
脳神経内科	339,682,862	84,164,963	423,847,825
呼吸器内科	499,618,453	655,995,862	1,155,614,315
腫瘍内科	3,594,580	61,770,040	65,364,620
漢方内科	-	1,971,150	1,971,150
総合内科	33,526,584	9,413,470	42,940,054
呼吸器外科	492,334,213	299,242,235	791,576,448
消化管外科	914,531,706	386,379,719	1,300,911,425
肝胆膵・移植外科	477,875,073	108,933,684	586,808,757
乳腺外科	237,310,724	520,543,075	757,853,799
小児外科	206,199,718	14,012,155	220,211,873
甲状腺・内分泌内科	-	41,598,928	41,598,928
甲状腺・内分泌外科	183,089,198	95,975,460	279,064,658
心臓血管外科	1,460,417,358	52,510,650	1,512,928,008
脳神経外科	785,557,777	101,569,187	887,126,964
整形外科	1,690,541,096	230,606,666	1,921,147,762
形成外科	196,129,326	26,812,080	222,941,406
産科婦人科	1,459,377,606	470,059,180	1,929,436,786
内産科	631,128,887	-	631,128,887
訳婦人科	828,248,719	-	828,248,719
小児科	1,181,311,291	204,238,725	1,385,550,016
小児腫瘍内科	746,499,474	59,858,530	806,358,004
眼科	770,044,602	1,355,693,879	2,125,738,481
皮膚科	283,885,826	317,716,460	601,602,286
泌尿器科・副腎内分泌外科	798,205,173	424,362,874	1,222,568,047
耳鼻咽喉科・頭頸部外科	535,382,052	214,490,959	749,873,011
心身医療科	233,863,854	122,284,131	356,147,985
放射線科	3,126,360	317,680	3,444,040
放射線治療科	5,471,090	264,398,240	269,869,330
核医学科	94,522,460	94,823,485	189,345,945
麻酔・疼痛緩和科	10,616,320	14,342,688	24,959,008
歯科口腔外科	115,602,279	59,876,171	175,478,450
救急科	654,210,487	41,300,979	695,511,466
リハビリテーション科	-	7,996,745	7,996,745
放射線健康相談	-	5,636,500	5,636,500
(結核)	(54,021,394)	-	(54,021,394)
(ICU)	(2,037,206,968)	-	(2,037,206,968)
(NICU)	(595,794,675)	-	(595,794,675)
(MFICU)	(161,288,829)	-	(161,288,829)
(救命救急センター)	(1,144,878,851)	-	(1,144,878,851)
計	19,063,761,748	8,548,503,831	27,612,265,579

第15表 診療科・月別入院診療稼働額

単位：円

診療科	4月	5月	6月	7月	8月	9月	10月	11月	12月	1月	2月	3月	計
循環器内科	202,151,976	193,201,385	181,312,903	228,262,105	154,669,988	170,293,795	164,488,166	189,115,366	174,046,775	165,076,869	169,968,577	177,225,342	2,169,813,247
血液内科	90,738,832	93,088,992	78,154,944	77,993,458	71,722,724	72,880,836	109,230,252	87,318,817	99,355,331	132,773,659	106,850,230	86,247,161	1,106,355,236
消化器内科	66,769,753	54,135,321	70,246,678	67,922,506	50,873,964	65,492,158	67,137,536	57,330,847	73,725,505	64,146,499	64,449,819	65,092,346	767,322,932
リウマチ・膠原病内科	9,778,538	14,976,830	15,870,548	19,949,558	17,396,224	13,758,096	20,680,452	14,573,970	21,286,054	22,692,628	18,912,079	16,299,784	206,174,761
腎臓・高血圧内科	14,915,739	11,388,438	14,768,764	15,578,124	23,949,886	18,123,858	20,116,087	20,181,960	22,790,940	18,789,000	15,084,150	19,028,716	214,715,662
糖尿病・内分泌代謝内科	14,858,836	9,215,330	17,893,081	15,016,588	13,335,438	13,902,138	22,627,392	15,679,204	16,698,150	13,860,904	13,183,572	20,581,735	186,852,368
脳神経内科	33,856,907	29,212,606	31,915,300	22,883,961	22,418,305	23,772,741	37,984,595	26,434,363	33,146,300	31,503,174	26,200,257	20,354,353	339,682,862
呼吸器内科	40,690,691	34,886,523	42,622,776	50,805,334	39,226,825	47,134,746	52,345,555	40,861,770	43,756,634	36,731,885	32,177,304	38,378,410	499,618,453
腫瘍内科	0	0	0	0	766,680	786,570	945,850	42,080	791,510	261,890	0	0	3,594,580
総合内科	3,744,808	2,026,234	7,743,014	234,680	2,479,912	1,472,420	6,658,839	3,192,892	1,446,642	993,856	1,834,757	1,698,530	33,526,584
呼吸器外科	42,888,997	46,590,864	51,587,100	37,611,914	41,551,515	28,363,614	28,486,424	32,650,287	41,974,692	43,776,596	43,954,291	52,897,919	492,334,213
消化管外科	78,349,546	70,068,160	75,253,784	87,931,660	64,347,325	70,534,235	76,291,705	71,670,454	83,037,254	74,034,938	72,535,720	90,476,925	914,531,706
肝胆膵・移植外科	39,674,484	33,344,845	39,780,648	35,618,344	38,390,892	39,704,456	48,143,460	49,894,616	40,122,975	36,396,266	31,669,883	45,134,204	477,875,073
乳腺外科	14,897,870	21,686,958	18,294,116	18,586,848	16,874,272	20,685,056	22,908,342	16,825,258	24,341,148	19,602,510	16,919,422	25,688,924	237,310,724
小児外科	19,932,805	13,989,938	10,104,435	12,924,150	11,862,220	10,704,936	17,183,920	15,267,622	21,855,988	29,865,278	19,766,422	22,742,004	206,199,718
甲状腺・内分泌外科	19,080,384	13,505,246	16,140,284	17,603,826	12,816,520	14,181,596	14,112,390	15,461,300	15,104,516	12,220,064	17,026,350	15,836,722	183,089,198
心臓血管外科	105,780,087	88,654,609	163,741,376	133,692,122	86,947,007	128,892,191	88,123,255	104,106,570	155,508,004	138,400,346	159,332,149	107,239,642	1,460,417,358
脳神経外科	85,381,205	61,819,003	64,639,500	70,726,182	56,947,149	62,790,570	77,203,521	65,626,787	54,522,798	60,488,244	62,554,464	62,858,354	785,557,777
整形外科	154,903,200	152,063,679	145,560,777	178,047,395	137,827,498	132,940,478	134,106,925	119,707,832	151,371,390	127,351,296	117,270,878	139,389,748	1,690,541,096
形成外科	13,263,346	10,960,764	15,009,337	14,563,289	20,656,067	18,075,470	24,130,702	10,781,667	13,775,058	14,311,110	16,755,540	23,846,976	196,129,326
産科	58,653,376	49,075,876	60,555,822	42,268,240	54,119,004	51,456,616	54,771,337	52,779,246	49,560,708	56,046,894	51,563,192	50,278,576	631,128,887
婦人科	72,195,564	72,190,042	67,111,378	79,920,920	69,470,330	59,327,838	63,311,610	72,618,799	66,156,091	56,248,247	72,879,990	76,817,910	828,248,719
小児科	99,088,904	92,263,451	91,930,935	115,198,694	102,434,848	89,838,438	99,364,765	93,239,658	109,580,038	104,750,070	91,219,796	92,401,694	1,181,311,291
小児腫瘍内科	57,925,210	69,020,258	77,572,462	84,801,398	61,695,352	60,674,282	45,019,532	47,396,930	55,647,836	63,764,294	54,954,760	68,027,160	746,499,474
眼科	58,970,918	52,978,309	60,857,904	70,676,358	52,987,805	71,770,988	58,579,433	73,193,400	65,145,234	67,299,546	71,417,556	66,167,151	770,044,602
皮膚科	25,315,752	18,730,186	21,823,536	24,885,458	24,808,798	25,200,662	27,547,324	17,917,718	21,769,724	24,265,826	25,482,778	26,138,064	283,885,826
泌尿器科・副腎内分泌外科	59,454,900	62,002,198	65,420,850	68,869,411	70,997,527	66,826,997	75,881,126	66,200,455	68,873,956	56,329,716	69,635,063	67,712,974	798,205,173
耳鼻咽喉科・頭頸部外科	33,899,248	37,732,219	43,582,538	41,649,274	42,308,977	38,782,791	37,141,756	45,932,655	48,937,557	47,893,316	59,160,037	58,361,684	535,382,052
心身医療科	19,529,927	17,764,981	17,828,732	22,254,364	21,792,675	18,500,216	18,470,881	16,318,740	15,323,070	22,203,206	22,685,038	21,192,024	233,863,854
放射線科	345,160	335,780	177,110	312,770	337,740	564,852	286,768	0	355,540	204,650	205,990	0	3,126,360
放射線治療科	351,100	1,258,440	192,700	101,990	0	0	2,501,590	327,220	738,050	0	0	0	5,471,090
核医学科	5,940,810	5,502,800	7,855,590	9,048,610	6,677,990	9,726,410	8,494,970	8,058,630	8,727,870	7,643,390	8,945,680	7,899,710	94,522,460
麻酔・疼痛緩和科	900,750	879,840	844,560	863,220	883,560	842,510	914,730	871,700	926,100	917,500	858,060	913,790	10,616,320
歯科口腔外科	10,082,573	9,143,396	6,816,746	13,495,582	7,713,650	9,483,220	9,756,890	7,150,410	6,740,115	8,583,936	16,587,644	10,048,117	115,602,279
救急科	55,349,674	38,999,950	50,397,570	36,777,531	53,213,831	53,382,677	53,388,580	62,961,089	78,635,673	72,399,896	52,040,805	46,663,211	654,210,487
(結核)	(5,983,783)	(3,853,054)	(2,581,430)	(3,015,226)	(4,902,347)	(6,895,859)	(8,392,416)	(6,666,551)	(6,567,555)	(4,006,483)	(1,156,690)	(0)	(54,021,394)
(ICU)	(169,139,321)	(137,984,135)	(216,628,466)	(213,284,570)	(130,492,072)	(165,199,973)	(138,073,099)	(154,691,676)	(198,000,779)	(162,477,951)	(183,617,428)	(167,617,498)	(2,037,206,968)
(NICU)	(50,462,930)	(43,716,285)	(51,118,590)	(60,801,970)	(50,638,660)	(38,786,070)	(48,562,840)	(50,815,760)	(54,912,160)	(57,240,440)	(44,107,240)	(44,631,730)	(595,794,675)
(MFICU)	(13,402,710)	(10,080,902)	(16,511,876)	(11,504,240)	(11,330,750)	(14,820,450)	(16,944,450)	(13,404,220)	(8,086,038)	(15,049,597)	(16,447,626)	(13,705,970)	(161,288,829)
(救命救急センター)	(98,632,271)	(80,834,311)	(90,760,968)	(77,010,278)	(98,569,510)	(98,226,692)	(87,658,316)	(94,754,185)	(114,003,865)	(106,456,717)	(98,221,203)	(99,750,535)	(1,144,878,851)
計	1,609,661,870	1,482,693,451	1,633,607,798	1,717,075,864	1,454,502,498	1,510,868,457	1,588,336,660	1,521,690,312	1,685,775,226	1,631,827,499	1,604,082,253	1,623,639,860	19,063,761,748

第16表 診療科・月別外来診療稼働額

単位：円

診療科	診療月	4月	5月	6月	7月	8月	9月	10月	11月	12月	1月	2月	3月	計
循環器内科		32,282,500	34,915,510	30,151,650	39,678,670	28,500,090	34,923,410	32,230,710	34,638,780	33,669,944	36,439,178	31,281,680	40,254,020	408,966,142
血液内科		37,979,908	38,238,740	57,884,010	45,560,705	42,625,140	41,527,550	80,731,312	40,519,760	51,472,320	47,842,655	56,874,780	45,671,850	586,928,730
消化器内科		46,081,600	42,021,870	51,364,090	51,849,300	52,439,520	49,898,670	49,330,470	52,693,741	53,751,167	48,467,120	43,543,819	58,816,540	600,257,907
リウマチ・膠原病内科		18,159,422	17,752,750	19,121,820	21,328,690	20,177,250	18,264,710	21,313,830	15,869,550	19,915,170	19,131,430	19,420,270	20,163,450	230,618,342
腎臓・高血圧内科		21,618,610	20,080,880	19,690,470	21,764,380	21,256,090	20,009,750	19,830,250	20,096,060	20,894,080	20,115,780	17,517,530	17,915,920	240,789,800
糖尿病・内分泌代謝内科		11,297,350	10,909,620	10,749,080	11,249,200	11,327,570	10,848,450	11,159,320	10,654,600	11,313,610	10,831,130	9,441,900	12,264,530	132,046,360
脳神経内科		7,852,080	7,523,780	6,688,880	7,829,170	7,505,385	6,132,710	6,702,592	6,596,991	7,040,432	5,878,149	5,810,492	8,604,302	84,164,963
呼吸器内科		46,803,176	50,505,508	54,393,863	58,085,440	60,464,370	52,986,658	60,055,560	55,170,778	52,556,947	55,131,908	52,864,970	56,976,684	655,995,862
腫瘍内科		6,427,880	5,304,800	2,825,800	4,614,800	4,885,630	6,247,530	6,186,950	4,025,710	6,199,670	5,368,410	3,948,680	5,734,180	61,770,040
漢方内科		165,320	180,320	149,980	186,860	115,500	166,670	175,260	173,790	144,630	196,230	140,600	175,990	1,971,150
総合内科		751,800	890,190	751,290	844,400	759,070	709,770	716,190	1,115,130	960,090	772,220	539,270	604,050	9,413,470
呼吸器外科		25,860,720	22,849,257	26,912,860	25,887,780	21,484,140	21,391,660	30,420,314	26,838,820	27,139,930	26,541,804	21,209,713	22,705,237	299,242,235
消化管外科		28,443,560	30,282,930	32,267,564	33,344,500	31,389,644	28,790,130	36,747,130	32,406,620	30,812,056	34,264,045	31,333,510	36,298,030	386,379,719
肝胆膵・移植外科		10,015,980	9,369,360	9,704,248	9,629,130	10,247,410	10,530,850	8,581,370	9,717,907	6,496,640	8,293,379	7,801,230	8,546,180	108,933,684
乳腺外科		44,864,840	44,594,420	42,111,830	45,888,710	42,391,510	42,497,640	49,802,030	40,399,970	44,470,655	40,190,320	37,822,010	45,509,140	520,543,075
小児外科		915,770	1,058,720	1,160,720	1,403,750	1,245,990	1,135,320	1,032,140	1,116,520	1,120,510	1,224,615	1,135,720	1,462,380	14,012,155
甲状腺・内分泌内科		3,660,105	2,927,920	3,474,441	4,050,170	4,078,477	3,893,500	3,562,993	3,140,740	3,421,719	2,994,020	3,088,523	3,306,320	41,598,928
甲状腺・内分泌外科		8,516,821	7,108,070	7,674,021	8,247,210	7,799,120	9,031,391	7,962,610	9,021,963	8,915,630	6,803,710	6,340,814	8,554,100	95,975,460
心臓血管外科		6,340,645	3,104,275	5,809,370	2,767,619	6,533,360	2,686,910	5,052,797	2,792,180	6,724,602	2,504,630	5,700,032	2,494,230	52,510,650
脳神経外科		7,688,705	6,768,258	7,365,280	7,050,025	7,764,670	7,401,603	8,543,440	10,024,061	9,560,880	8,954,991	8,378,556	12,068,718	101,569,187
整形外科		19,367,480	18,251,349	19,013,158	23,858,417	19,700,129	19,459,539	19,896,068	17,868,389	18,871,883	17,565,714	16,230,534	20,524,006	230,606,666
形成外科		2,039,145	1,804,975	1,385,272	2,085,663	2,819,173	2,753,579	2,161,433	2,280,161	2,277,929	2,126,349	2,122,900	2,955,501	26,812,080
産科 婦人科		36,521,280	35,409,075	45,168,965	42,419,430	39,113,450	39,965,130	44,669,970	37,032,840	36,518,630	36,920,070	36,709,670	39,610,670	470,059,180
小児科		11,053,240	10,457,320	10,635,745	16,963,245	18,604,930	17,837,530	19,874,930	19,474,870	20,669,790	20,539,795	21,147,240	16,980,090	204,238,725
小児腫瘍内科		7,076,070	4,832,000	4,185,180	5,463,690	7,399,250	4,556,240	5,574,580	5,133,190	4,404,950	3,268,430	3,438,210	4,526,740	59,858,530
眼科		104,819,445	111,046,884	111,333,034	113,977,379	101,863,389	111,826,743	114,160,097	117,004,855	119,746,955	117,716,075	106,262,140	125,936,883	1,355,693,879
皮膚科		28,676,070	23,684,684	25,980,915	27,228,980	25,789,290	24,262,117	30,185,030	23,754,770	23,489,840	27,998,150	28,194,278	28,472,336	317,716,460
泌尿器科・副腎内分泌外科		34,358,964	31,628,311	31,286,173	32,343,713	35,639,058	33,265,100	37,057,921	35,723,133	39,224,036	36,892,207	37,167,391	39,776,867	424,362,874
耳鼻咽喉科・頭頸部外科		16,441,900	16,090,185	18,789,565	21,115,260	16,534,860	17,099,850	18,756,437	17,531,420	16,398,983	16,374,962	16,384,680	22,972,857	214,490,959
心身医療科		10,288,276	10,262,138	9,550,887	11,110,515	10,565,644	9,568,944	11,101,018	10,085,323	10,443,924	9,757,605	9,101,291	10,448,566	122,284,131
放射線科		16,870	11,930	16,470	18,960	28,490	57,590	20,610	13,150	61,680	56,340	3,020	12,570	317,680
放射線治療科		25,503,030	24,706,810	31,073,430	22,837,100	23,284,190	20,290,100	26,223,000	19,501,980	22,446,090	15,974,530	15,363,780	17,194,200	264,398,240
核医学科		6,069,972	7,540,500	7,123,610	9,143,910	5,577,300	7,424,020	9,483,030	8,163,100	8,355,380	10,140,700	8,357,473	7,444,490	94,823,485
麻酔・疼痛緩和科		1,131,774	1,051,042	1,158,503	1,554,651	1,031,908	1,335,267	1,429,814	1,286,809	1,143,394	1,064,179	1,086,177	1,069,170	14,342,688
歯科 口腔外科		5,296,823	4,670,380	4,104,751	5,277,020	4,290,790	4,252,340	5,164,240	4,831,325	5,517,005	5,658,608	4,915,310	5,897,579	59,876,171
救急科		3,370,654	4,259,794	3,815,761	4,148,547	4,819,178	3,151,048	3,705,378	2,810,298	2,978,350	3,089,077	2,444,969	2,707,925	41,300,979
リハビリテーション科		539,996	610,301	506,959	648,468	636,191	656,928	643,967	790,209	757,524	655,806	795,361	755,035	7,996,745
放射線健康相談		667,880	285,680	542,220	423,590	661,690	456,430	382,840	682,370	259,770	333,700	337,380	602,950	5,636,500
計		678,965,661	662,990,536	715,921,865	741,879,047	701,348,846	687,293,377	790,627,631	700,981,863	730,146,795	708,078,021	674,255,903	756,014,286	8,548,503,831

第17表 診療科・診療行為別入院診療稼働額

単位：円

診療科	診療行為	初診料	指導料	在宅療養料	投薬料	注射料	処置料	手術料	検査料	画像診断料	理学療法料	入院料	その他	計
循環器内科		1,070,640	10,705,450	4,885,070	26,335,120	3,911,660	10,227,860	1,358,213,490	42,387,560	3,622,090	13,037,500	694,932,657	484,150	2,169,813,247
血液内科		82,650	5,768,100	124,600	39,368,610	239,324,400	2,711,670	190,613,840	22,302,010	4,214,470	14,114,400	587,047,046	683,440	1,106,355,236
消化器内科		349,040	6,230,140	705,040	13,004,756	21,768,982	7,497,318	190,433,620	24,825,044	3,259,832	7,802,100	490,794,130	652,930	767,322,932
リウマチ・膠原病内科		75,780	906,500	205,340	6,268,180	12,701,740	3,635,330	3,506,560	4,600,400	1,431,330	3,492,500	169,045,001	306,100	206,174,761
腎臓・高血圧内科		169,810	1,635,450	617,150	3,061,060	2,754,760	14,800,150	10,899,630	3,283,030	478,070	2,251,550	174,701,082	63,920	214,715,662
糖尿病・内分泌代謝内科		24,720	1,641,750	696,090	2,528,740	133,080	1,045,850	1,805,470	1,581,920	396,620	752,250	176,245,878	0	186,852,368
脳神経内科		189,050	2,370,650	1,262,760	6,386,000	10,584,100	2,655,310	4,662,740	13,353,680	1,528,120	20,060,050	276,577,932	52,470	339,682,862
呼吸器内科		167,010	4,428,220	2,877,680	10,986,868	12,801,148	3,068,883	9,688,260	20,110,624	3,700,254	16,907,156	414,340,540	541,810	499,618,453
腫瘍内科		0	44,000	0	145,580	1,350	0	98,600	0	3,600	131,100	3,170,350	0	3,594,580
総合内科		31,500	295,150	16,020	70,460	4,616,770	554,780	832,130	913,560	79,810	476,900	25,530,684	108,820	33,526,584
呼吸器外科		31,270	2,310,788	483,300	4,754,370	28,177,542	1,868,211	219,323,780	7,079,411	1,006,536	9,971,706	217,165,529	161,770	492,334,213
消化管外科		344,685	7,053,825	792,130	4,180,145	7,057,195	3,509,270	352,439,230	9,067,790	2,210,560	20,372,000	507,165,256	339,620	914,531,706
肝胆膵・移植外科		30,030	2,614,624	468,690	4,288,082	9,041,709	1,772,120	204,473,850	6,778,420	2,080,897	6,742,495	239,500,086	84,070	477,875,073
乳腺外科		5,760	2,116,450	16,670	847,410	8,197,500	200,890	80,742,170	4,458,320	448,700	4,232,750	135,957,374	86,730	237,310,724
小児外科		149,110	236,250	215,340	838,220	3,321,520	279,630	73,060,820	1,313,870	212,060	371,350	126,062,318	139,230	206,199,718
甲状腺・内分泌外科		21,780	894,400	3,000	3,592,870	222,400	132,070	86,155,630	2,315,000	205,660	2,055,850	87,463,618	26,920	183,089,198
心臓血管外科		230,860	2,053,400	925,680	2,492,480	6,536,820	35,632,980	980,441,920	4,516,130	1,133,810	10,760,250	415,466,078	226,950	1,460,417,358
脳神経外科		254,572	2,778,664	317,450	2,550,047	3,751,025	2,930,562	366,678,410	4,868,892	2,765,752	48,122,796	350,372,457	167,150	785,557,777
整形外科		309,695	7,610,238	316,140	9,285,259	12,479,902	7,394,055	896,617,981	9,377,070	4,998,001	39,380,730	702,749,805	22,220	1,690,541,096
形成外科		75,915	707,475	109,260	517,864	438,858	1,804,295	79,630,688	1,340,477	316,782	948,299	110,239,413	0	196,129,326
産科		1,086,615	2,251,100	175,380	1,459,275	2,422,035	755,640	87,096,250	6,007,320	538,495	296,950	418,794,157	110,245,670	631,128,887
婦人科		179,270	6,949,900	979,810	4,848,920	12,592,820	385,610	245,930,010	7,542,050	1,833,160	40,453,500	506,152,679	400,990	828,248,719
小児科		1,245,730	2,189,450	3,657,060	8,536,190	39,671,825	28,592,885	70,747,310	13,847,320	3,329,945	8,230,600	999,385,056	1,877,920	1,181,311,291
小児腫瘍内科		75,530	1,627,950	215,360	11,343,970	183,062,560	2,051,750	99,519,940	2,026,470	400,560	27,243,180	418,846,104	86,100	746,499,474
眼		629,076	3,224,456	105,650	1,167,448	348,825	1,728,166	437,571,467	1,707,224	278,830	1,915,500	321,336,060	31,900	770,044,602
皮膚科		183,999	2,389,300	179,160	6,106,127	29,137,286	3,002,377	29,336,940	3,672,081	992,213	6,435,100	202,383,463	67,780	283,885,826
泌尿器科・副腎内分泌外科		186,680	5,281,150	207,820	8,295,431	18,093,528	5,470,883	273,312,240	11,770,418	2,610,049	10,308,500	461,614,994	1,053,480	798,205,173
耳鼻咽喉科・頭頸部外科		449,550	4,344,640	265,285	2,334,198	12,414,646	2,224,404	170,567,417	7,152,794	951,064	42,671,995	291,933,039	73,020	535,382,052
心身医療科		119,230	3,519,550	1,480	11,311,295	3,842,550	1,109,995	334,890	7,385,955	4,545,535	11,932,050	189,736,004	25,320	233,863,854
放射線科		0	48,550	0	0	0	0	0	394,700	28,800	0	2,654,310	0	3,126,360
放射線治療科		0	87,250	0	8,860	1,560	1,150	820	32,780	14,500	2,238,400	3,070,000	15,770	5,471,090
核医学科		0	698,250	0	38,220	0	0	0	443,900	255,600	1,973,800	91,111,590	1,100	94,522,460
麻酔・疼痛緩和科		0	94,000	0	181,060	14,320	782,460	460	574,180	0	389,550	8,562,690	17,600	10,616,320
歯科口腔外科		6,490	868,974	0	1,015,043	7,967,054	742,485	42,386,044	3,691,956	1,487,963	4,480	57,431,790	0	115,602,279
救急科		2,550,679	1,736,731	1,496,120	1,186,868	36,954,729	14,004,845	120,332,605	4,876,903	11,143,915	4,477,946	453,676,796	1,772,350	654,210,487
(結核)		(34,140)	(799,950)	(79,800)	(1,414,720)	(1,790,770)	(443,820)	(296,710)	(4,883,270)	(1,223,130)	(928,650)	(41,044,080)	(1,082,354)	(54,021,394)
(ICU)		(221,740)	(924,800)	(73,000)	(461,362)	(24,938,383)	(39,806,988)	(1,623,824,726)	(8,993,230)	(1,036,880)	(1,192,000)	(335,426,329)	(307,530)	(2,037,206,968)
(NICU)		(531,270)	(305,250)	(381,700)	(3,994,350)	(13,996,960)	(21,351,370)	(47,975,920)	(5,698,680)	(2,492,890)	(4,547,350)	(493,199,595)	(1,319,340)	(595,794,675)
(MFICU)		(242,605)	(453,250)	(0)	(42,830)	(850,705)	(491,840)	(37,117,420)	(778,300)	(220,060)	(112,200)	(97,545,039)	(23,434,580)	(161,288,829)
(救命救急センター)		(3,555,293)	(1,978,157)	(2,245,120)	(768,459)	(41,762,463)	(21,786,922)	(407,035,998)	(9,248,852)	(12,455,382)	(4,302,234)	(637,475,731)	(2,264,240)	(1,144,878,851)
計		10,326,726	97,712,775	22,320,535	199,335,026	734,346,199	162,573,884	6,687,455,212	255,599,259	62,503,583	380,555,283	10,331,215,966	119,817,300	19,063,761,748

※ 結核・ICU・NICU(GCU含)・MFICU・救命救急センターは再掲。

第18表 診療科・診療行為別外来診療稼働額

単位：円

診療科	診療行為	初診料	再診料	指導料	在宅療養料	投薬料	注射料	処置料	手術料	検査料	画像診断料	理学療法料	自費等	計
循環器内科		1,326,750	10,617,501	9,118,650	71,309,490	29,876,470	119,007,490	1,779,360	321,500	102,710,387	48,163,634	7,838,190	6,896,720	408,966,142
血液内科		432,280	4,367,550	6,182,500	49,079,950	201,081,100	182,334,130	630,000	23,670,540	88,099,538	25,050,610	2,522,932	3,477,600	586,928,730
消化器内科		2,008,340	13,087,494	6,007,500	1,751,890	2,352,390	291,407,320	1,278,660	17,086,400	187,289,225	63,934,798	6,610,620	7,443,270	600,257,907
リウマチ・膠原病内科		500,550	5,441,410	3,170,100	6,509,310	1,307,710	139,894,360	450	32,900	54,394,410	10,314,884	5,272,728	3,779,530	230,618,342
腎臓・高血圧内科		485,230	6,070,810	2,906,200	76,676,740	2,193,230	77,034,980	843,820	96,350	61,392,300	5,638,790	5,499,380	1,951,970	240,789,800
糖尿病・内分泌代謝内科		261,170	5,731,510	1,050,050	46,619,540	2,230,010	4,130,670	110	120	57,806,960	6,831,880	5,867,260	1,517,080	132,046,360
脳神経内科		641,680	4,863,210	6,839,400	6,441,300	3,304,240	9,088,980	71,880	4,077,220	18,591,631	21,832,540	4,002,022	4,410,860	84,164,963
呼吸器内科		1,024,240	8,158,495	4,758,660	49,531,450	11,175,495	423,416,042	137,700	98,790	80,524,874	67,621,630	5,572,206	3,976,280	655,995,862
腫瘍内科		11,400	450,450	357,500	3,000	2,357,900	52,097,940	0	118,890	3,659,640	1,964,640	326,360	422,320	61,770,040
漢方内科		43,020	799,050	10,300	0	14,270	0	0	0	287,300	6,600	808,260	2,350	1,971,150
総合内科		290,340	246,470	189,500	0	3,500	20,090	1,820	33,120	5,604,560	2,584,830	144,980	294,260	9,413,470
呼吸器外科		222,980	2,757,892	6,314,875	6,568,800	534,250	205,751,280	6,820	64,480	26,836,495	47,035,821	1,167,222	1,981,320	299,242,235
消化管外科		388,670	4,925,289	10,277,500	4,490,190	1,577,800	243,195,430	454,555	4,663,790	39,483,045	69,732,530	2,812,580	4,378,340	386,379,719
肝胆膵・移植外科		248,390	2,434,119	6,529,300	19,000	9,127,220	22,631,893	55,300	5,512,690	22,386,073	35,860,565	1,490,724	2,638,410	108,933,684
乳腺外科		559,690	6,413,550	14,042,700	159,600	3,415,510	305,184,160	4,120	5,131,510	63,143,320	116,720,315	3,379,980	2,388,620	520,543,075
小児外科		392,945	1,695,190	119,900	2,237,000	47,040	15,660	968,780	620,150	4,285,480	2,254,560	904,370	471,080	14,012,155
甲状腺・内分泌内科		244,980	2,065,630	1,251,300	2,644,900	99,350	6,721,160	0	460	23,561,868	2,588,060	1,553,650	867,570	41,598,928
甲状腺・内分泌外科		612,540	3,954,559	450,400	144,000	108,920	3,050,420	199,020	68,260	64,066,701	19,273,010	2,098,980	1,948,650	95,975,460
心臓血管外科		274,680	3,019,199	595,250	20,265,000	259,400	10,560	194,640	11,110	11,463,599	12,755,925	1,974,567	1,686,720	52,510,650
脳神経外科		481,160	2,818,707	1,891,775	723,400	377,480	17,873,500	10,025,440	4,934,510	7,084,482	50,794,621	1,335,302	3,228,810	101,569,187
整形外科		3,667,722	17,839,716	1,904,385	1,225,400	2,542,553	41,882,551	5,489,168	14,277,575	28,110,014	90,257,993	11,682,899	11,726,690	230,606,666
形成外科		1,072,060	3,264,557	142,640	15,000	289,711	52,993	3,671,021	4,866,665	5,201,859	5,640,880	864,024	1,730,670	26,812,080
産科婦人科		3,561,080	20,903,495	3,163,150	11,510,740	2,336,355	115,782,990	458,380	2,715,980	103,010,140	71,364,850	7,437,310	127,814,710	470,059,180
小児科		2,179,360	8,472,980	5,988,000	31,093,470	2,474,970	87,646,040	259,250	276,460	39,388,545	8,457,610	6,848,270	11,153,770	204,238,725
小児腫瘍内科		125,760	1,617,900	3,033,800	289,860	537,560	23,690,150	44,150	2,270,260	17,721,330	8,043,900	751,930	1,731,930	59,858,530
眼科		5,426,646	22,430,469	3,219,810	0	898,660	1,043,356,663	2,125,128	47,054,386	199,541,877	12,434,510	12,494,630	6,711,100	1,355,693,879
皮膚科		1,921,997	9,747,367	5,678,805	18,094,300	1,562,950	215,910,695	5,722,664	2,858,440	33,947,311	13,581,880	6,650,901	2,039,150	317,716,460
泌尿器科・副腎内分泌外科		1,807,580	9,457,303	12,169,185	19,814,060	20,121,111	196,771,270	5,727,691	5,678,600	61,838,178	81,825,150	4,095,306	5,057,440	424,362,874
耳鼻咽喉科・頭頸部外科		3,027,065	7,483,800	1,315,850	4,570,000	405,075	92,611,666	5,014,880	2,045,380	50,886,183	40,222,446	4,185,084	2,723,530	214,490,959
心身医療科		457,600	12,203,579	4,103,275	0	11,802,455	16,172,940	0	0	5,965,370	1,692,120	65,275,582	4,611,210	122,284,131
放射線科		2,820	24,970	0	0	0	130	0	0	226,290	23,930	7,380	32,160	317,680
放射線治療科		318,840	2,766,600	9,283,070	0	16,460	43,280	1,170	404,010	260,740	11,517,660	238,634,860	1,151,550	264,398,240
核医学科		1,165,000	280,881	334,100	0	0	38,983,970	0	26,520	2,028,610	48,455,754	2,656,460	892,190	94,823,485
麻酔・疼痛緩和科		102,360	1,786,511	357,265	38,000	7,210,086	21,090	10,630	2,179,466	484,210	781,836	1,244,064	127,170	14,342,688
歯科口腔外科		4,540,920	4,891,131	4,120,350	0	168,047	4,050,040	5,142,419	7,656,280	7,336,815	17,261,133	1,803,226	2,905,810	59,876,171
救急科		4,904,677	1,507,583	2,632,395	3,651,150	669,592	663,811	871,951	737,520	10,033,845	11,049,735	115,500	4,463,220	41,300,979
リハビリテーション科		0	1,556,458	0	0	0	0	10,850	0	0	0	6,235,727	193,710	7,996,745
放射線健康相談		5,640	429,150	129,900	270,100	9,180	30,580	0	0	4,340,790	85,480	282,480	53,200	5,636,500
計		44,738,162	216,582,535	139,639,340	435,746,640	322,488,050	3,980,536,924	51,201,827	159,590,332	1,492,993,995	1,033,657,110	432,447,946	238,880,970	8,548,503,831

第19表 診療科・診療行為別入院患者1人1日当たり平均診療稼働額

単位：円

診療科	診療行為	初診料	指導料	在宅療養料	投薬料	注射料	処置料	手術料	検査料	画像診断料	理学療法料	入院料	その他	計
循環器内科		82	821	375	2,020	300	784	104,157	3,251	278	1,000	53,292	37	166,397
血液内科		7	522	11	3,565	21,670	246	17,259	2,019	382	1,278	53,155	62	100,177
消化器内科		29	510	58	1,065	1,783	614	15,602	2,034	267	639	40,209	53	62,864
リウマチ・膠原病内科		19	230	52	1,590	3,221	922	889	1,167	363	886	42,872	78	52,289
腎臓・高血圧内科		38	370	140	693	624	3,351	2,468	743	108	510	39,552	14	48,611
糖尿病・内分泌代謝内科		7	479	203	738	39	305	527	462	116	220	51,429	0	54,524
脳神経内科		30	371	198	1,001	1,658	416	731	2,092	239	3,143	43,337	8	53,225
呼吸器内科		16	415	270	1,030	1,200	288	909	1,886	347	1,585	38,854	51	46,851
腫瘍内科			1,467	0	4,853	45	0	3,287	0	120	4,370	105,678	0	119,819
総合内科		55	518	28	124	8,100	973	1,460	1,603	140	837	44,791	191	58,819
呼吸器外科		6	454	95	935	5,541	367	43,132	1,392	198	1,961	42,707	32	96,821
消化管外科		27	547	61	324	547	272	27,338	703	171	1,580	39,340	26	70,938
肝胆膵・移植外科		5	447	80	733	1,545	303	34,947	1,159	356	1,152	40,933	14	81,674
乳腺外科		2	693	5	277	2,684	66	26,438	1,460	147	1,386	44,518	28	77,705
小児外科		67	106	97	377	1,493	126	32,851	591	95	167	56,683	63	92,716
甲状腺・内分泌外科		12	481	2	1,932	120	71	46,320	1,245	111	1,105	47,023	14	98,435
心臓血管外科		34	300	135	365	956	5,213	143,444	661	166	1,574	60,785	33	213,667
脳神経外科		34	371	42	341	501	392	49,002	651	370	6,431	46,822	22	104,979
整形外科		15	360	15	439	590	350	42,413	444	236	1,863	33,243	1	79,969
形成外科		25	237	37	174	147	605	26,704	450	106	318	36,968	0	65,771
産科		114	237	18	154	255	80	9,165	632	57	31	44,070	11,601	66,414
婦人科		15	571	81	398	1,035	32	20,206	620	151	3,324	41,587	33	68,051
小児科		84	148	248	578	2,688	1,937	4,793	938	226	558	67,709	127	80,035
小児腫瘍内科		11	238	31	1,655	26,713	299	14,522	296	58	3,975	61,119	13	108,930
眼科		66	340	11	123	37	182	46,143	180	29	202	33,885	3	81,203
皮膚科		33	425	32	1,085	5,179	534	5,215	653	176	1,144	35,973	12	50,460
泌尿器科・副腎内分泌外科		16	447	18	701	1,530	463	23,111	995	221	872	39,034	89	67,496
耳鼻咽喉科・頭頸部外科		55	528	32	284	1,509	270	20,730	869	116	5,186	35,480	9	65,068
心身医療科		14	419	0	1,347	458	132	40	880	541	1,421	22,601	3	27,858
放射線科		0	899	0	0	0	0	0	7,309	533	0	49,154	0	57,896
放射線治療科		0	1,015	0	103	18	13	10	381	169	26,028	35,698	183	63,617
核医学科		0	722	0	40	0	0	0	459	264	2,041	94,221	1	97,748
麻酔・疼痛緩和科		0	256	0	493	39	2,132	1	1,565	0	1,061	23,332	48	28,927
歯科口腔外科		3	407	0	475	3,728	347	19,834	1,728	696	2	26,875	0	54,096
救急科		607	413	356	283	8,797	3,334	28,644	1,161	2,653	1,066	107,993	422	155,727
(結核)		(20)	(467)	(47)	(826)	(1,045)	(259)	(173)	(2,851)	(714)	(542)	(23,960)	(632)	(31,536)
(ICU)		(94)	(394)	(31)	(196)	(10,621)	(16,954)	(691,578)	(3,830)	(442)	(508)	(142,856)	(131)	(867,635)
(NICU)		(74)	(43)	(53)	(560)	(1,962)	(2,992)	(6,724)	(799)	(349)	(637)	(69,124)	(185)	(83,503)
(MFICU)		(151)	(282)	(0)	(27)	(528)	(305)	(23,054)	(483)	(137)	(70)	(60,587)	(14,556)	(100,179)
(救命救急センター)		(690)	(384)	(436)	(149)	(8,108)	(4,230)	(79,021)	(1,796)	(2,418)	(835)	(123,758)	(440)	(222,263)
平均		45	425	97	867	3,196	708	29,103	1,112	272	1,656	44,960	521	82,963

※ 結核・ICU・NICU(GCU含)・MFICU・救命救急センターは再掲。

第20表 診療科・診療行為別外来患者1人1日当り平均診療稼働額

単位：円

診療科	診療行為	初診料	再診料	指導料	在宅療養料	投薬料	注射料	処置料	手術料	検査料	画像診断料	理学療法料	自費等	計
循環器内科		69	552	474	3,705	1,552	6,183	92	17	5,336	2,502	407	358	21,248
血液内科		58	587	831	6,594	27,016	24,497	85	3,180	11,837	3,366	339	467	78,856
消化器内科		84	550	252	74	99	12,248	54	718	7,872	2,687	278	313	25,228
リウマチ・膠原病内科		52	561	327	671	135	14,415	0	3	5,605	1,063	543	389	23,763
腎臓・高血圧内科		46	581	278	7,339	210	7,373	81	9	5,876	540	526	187	23,046
糖尿病・内分泌代謝内科		22	486	89	3,954	189	350	0	0	4,903	580	498	129	11,201
脳神経内科		78	595	837	788	404	1,112	9	499	2,274	2,671	490	540	10,295
呼吸器内科		71	568	331	3,450	779	29,496	10	7	5,610	4,711	388	277	45,698
腫瘍内科		13	502	398	3	2,626	58,016	0	132	4,075	2,188	363	470	68,786
漢方内科		35	653	8	0	12	0	0	0	235	5	660	2	1,610
総合内科		454	386	297	0	5	31	3	52	8,771	4,045	227	461	14,732
呼吸器外科		48	595	1,361	1,416	115	44,353	1	14	5,785	10,139	252	427	64,506
消化管外科		43	540	1,126	492	173	26,643	50	511	4,325	7,639	308	480	42,329
肝胆膵・移植外科		57	561	1,504	4	2,103	5,214	13	1,270	5,157	8,261	343	608	25,094
乳腺外科		50	574	1,258	14	306	27,334	0	460	5,655	10,454	303	214	46,623
小児外科		195	840	59	1,109	23	8	480	307	2,124	1,117	448	233	6,944
甲状腺・内分泌内科		75	634	384	812	31	2,064	0	0	7,236	795	477	266	12,776
甲状腺・内分泌外科		92	594	68	22	16	458	30	10	9,625	2,896	315	293	14,419
心臓血管外科		55	601	118	4,032	52	2	39	2	2,281	2,538	393	336	10,448
脳神経外科		97	570	382	146	76	3,614	2,027	998	1,432	10,270	270	653	20,536
整形外科		134	651	70	45	93	1,529	200	521	1,027	3,296	427	428	8,421
形成外科		230	702	31	3	62	11	789	1,046	1,118	1,212	186	372	5,762
産科婦人科		112	659	100	363	74	3,650	14	86	3,247	2,250	234	4,029	14,818
小児科		202	786	555	2,883	229	8,126	24	26	3,652	784	635	1,034	18,936
小児腫瘍内科		58	742	1,392	133	247	10,867	20	1,041	8,129	3,690	345	794	27,458
眼科		160	661	95	0	26	30,743	63	1,386	5,880	366	368	198	39,946
皮膚科		120	610	355	1,133	98	13,516	358	179	2,125	850	416	128	19,888
泌尿器科・副腎内分泌外科		105	552	710	1,156	1,174	11,481	334	331	3,608	4,774	239	295	24,760
耳鼻咽喉科・頭頸部外科		239	592	104	361	32	7,323	397	162	4,024	3,180	331	215	16,960
心身医療科		25	663	223	0	641	879	0	0	324	92	3,546	250	6,643
放射線科		33	294	0	0	0	2	0	0	2,662	282	87	378	3,737
放射線治療科		27	237	794	0	1	4	0	35	22	985	20,414	99	22,617
核医学科				334	0	0	38,984	0	27	2,029	48,456	2,656	892	94,823
麻酔・疼痛緩和科		13	227	45	5	917	3	1	277	62	99	158	16	1,824
歯科口腔外科		551	593	500	0	20	491	624	929	890	2,094	219	353	7,265
救急科		1,973	606	1,059	1,469	269	267	351	297	4,036	4,445	46	1,795	16,613
リハビリテーション科		0	320	0	0	0	0	2	0	0	0	1,280	40	1,642
放射線健康相談		8	641	194	403	14	46	0	0	6,479	128	422	79	8,413
平均		121	584	377	1,176	870	10,740	138	431	4,028	2,789	1,167	645	23,065

第21表 薬剤管理指導件数

病棟		1回	2回	3回	4回	人数	合計件数
きぼう棟	2階北病棟	12	3	6	15	36	96
	ICU	18	3	1	0	22	27
	5階東病棟	593	184	40	5	822	1,101
	5階西病棟	572	108	14	0	694	830
	6階東病棟	909	60	2	0	971	1,035
	6階西病棟	509	87	12	0	608	719
	7階東病棟	391	129	44	10	574	821
	8階東病棟	745	53	7	1	806	876
	8階西病棟	812	87	26	2	927	1,072
	9階東病棟	548	104	26	3	681	846
	9階西病棟	613	226	87	27	953	1,434
	10階東病棟	956	58	4	0	1,018	1,084
みらい棟	救命救急センター	4	2	0	0	6	8
	3階東病棟	377	50	28	12	467	609
	MFICU	9	11	6	5	31	69
	NICU	35	0	0	0	35	35
	4階東病棟	794	287	89	20	1,190	1,715
	4階西病棟	324	92	44	7	467	668
	5階東病棟	432	114	72	55	673	1,096
	PICU	1	1	0	0	2	3
	心身医療科病棟	88	6	4	1	99	116
合計		8,742	1,665	512	163	11,082	14,260

第22表 薬剤部調剤薬処方数

項目 月	入院		外来(院内)		計		院外処方	
	処方枚数	調剤数	処方枚数	調剤数	処方枚数	調剤数	処方枚数	発行率
4月	12,430 (62,794)	24,328	1,335	3,002	13,765 (62,794)	27,330	15,570	92.1
5月	11,471 (63,004)	22,042	1,357	2,926	12,828 (63,004)	24,968	15,040	91.7
6月	12,047 (65,245)	23,347	1,317	2,834	13,364 (65,245)	26,181	14,340	91.6
7月	12,652 (68,193)	25,004	1,456	3,229	14,108 (68,193)	28,233	16,099	91.7
8月	11,988 (61,866)	23,233	1,326	2,959	13,314 (61,866)	26,192	15,022	91.9
9月	11,572 (60,557)	23,020	1,403	3,113	12,975 (60,557)	26,133	14,808	91.3
10月	12,463 (66,567)	24,922	1,439	3,242	13,902 (66,567)	28,164	15,993	91.7
11月	11,629 (64,179)	22,946	1,291	2,846	12,920 (64,179)	25,792	14,938	92.0
12月	12,336 (67,197)	24,108	1,369	3,043	13,705 (67,197)	27,151	15,737	92.0
1月	11,662 (68,441)	22,069	1,398	3,095	13,060 (68,441)	25,164	15,076	91.5
2月	11,623 (64,446)	22,758	1,211	2,775	12,834 (64,446)	25,533	13,891	92.0
3月	11,812 (63,414)	23,222	1,327	3,061	13,139 (63,414)	26,283	16,077	92.4
計	143,685 (775,903)	280,999	16,229	36,125	159,914 (775,903)	317,124	182,591	91.8

※ ()内は入院注射オーダー件数を示す。

第23表 診療科・月別手術件数(手術部)

単位：件

診療科	4月	5月	6月	7月	8月	9月	10月	11月	12月	1月	2月	3月	計
循環器内科	14	18	14	16	8	12	11	15	12	12	11	16	159
血液内科	1	0	0	1	1	0	0	1	0	0	0	0	4
消化器内科	9	6	10	5	3	6	8	9	11	12	9	8	96
腎臓・高血圧内科	2	1	2	1	4	2	3	3	4	2	1	1	26
呼吸器内科	1	0	2	0	0	1	1	0	3	0	1	0	9
呼吸器外科	18	18	23	14	16	14	13	12	19	19	18	22	206
消化管外科	40	40	45	53	26	38	39	39	51	40	33	47	491
肝胆膵・移植外科	20	16	26	24	18	20	25	22	19	16	21	20	247
乳腺外科	15	14	14	15	15	13	17	11	17	16	14	18	179
小児外科	15	11	17	16	20	14	20	18	19	19	14	23	206
甲状腺・内分泌外科	17	16	21	24	17	22	18	18	22	19	24	18	236
心臓血管外科	23	24	32	30	20	31	27	31	35	29	33	25	340
脳神経外科	28	18	24	26	23	21	23	20	21	26	23	20	273
整形外科	101	94	93	96	94	97	103	75	94	82	86	92	1,107
形成外科	20	14	22	24	24	20	26	20	21	22	22	27	262
産科婦人科	57	47	49	58	49	50	60	54	47	53	53	62	639
小児科	0	1	0	0	0	0	0	0	0	0	0	0	1
小児腫瘍内科	0	0	0	0	0	1	0	0	0	0	0	0	1
眼科	100	97	112	129	97	125	104	133	110	118	115	117	1,357
皮膚科	11	13	9	12	11	16	16	12	15	9	9	13	146
泌尿器科・副腎内分泌外科	50	44	40	58	40	40	49	42	44	50	48	56	561
耳鼻咽喉科・頭頸部外科	35	33	32	33	26	25	26	38	27	25	30	32	362
心身医療科	8	0	4	4	4	0	3	4	3	0	1	2	33
麻酔・疼痛緩和科	0	0	2	0	2	3	3	0	1	0	0	0	11
歯科口腔外科	11	13	12	15	14	12	14	11	8	10	13	8	141
救急科	0	0	0	0	0	0	1	0	0	0	0	0	1
計	596	538	605	654	532	583	610	588	603	579	579	627	7,094

第24表 月別分娩件数

単位：人

正常・異常	4月	5月	6月	7月	8月	9月	10月	11月	12月	1月	2月	3月	計
正常分娩	18	17	14	20	18	12	5	20	20	20	14	19	197
異常分娩	27	20	27	15	24	23	20	19	21	22	20	21	259
計	45	37	41	35	42	35	25	39	41	42	34	40	456

第25表 食種別患者給食人員

単位：人

区 分	調乳	離乳食	小児食	学令期食	成人食	遅延食	かゆ食	流動食	特別食	計
給食延人員	9,718	2,092	7,298	3,773	197,938	770	52,952	8,441	241,258	524,240
1日平均給食人員	27	6	20	10	541	2	145	23	659	1,432

第26表 食品別給食材料購入額

単位：千円

精 米	麵 類	パ ン 類	野 菜・くだもの	肉 類	魚 類
9,371	1,043	1,318	52,255	9,924	22,419
乳 類	鶏 卵	豆 腐 類	そ の 他	計	
9,761	536	1,650	54,995	163,272	

第27表 栄養指導件数

区 分	入院			外来			合 計
	個人	集団	計	個人	集団	計	
糖 尿 病	368	0	368	174	0	174	542
糖 尿 病 性 腎 症	4	0	4	9	0	9	13
肥 満 症	17	0	17	96	0	96	113
脂 質 異 常 症	15	0	15	18	0	18	33
痛 風	2	0	2	4	0	4	6
心 疾 患	240	0	240	30	0	30	270
肝 臓 病	123	0	123	15	0	15	138
脾 臓 病	16	0	16	10	0	10	26
腎 臓 病	78	0	78	56	0	56	134
消 化 器	463	0	463	24	0	24	487
妊娠高血圧症候群など	1	0	1	0	0	0	1
母 親 学 級	0	0	0	0	56	56	56
糖 尿 病 教 室	0	43	43	0	0	0	43
肝 臓 病 教 室	0	0	0	0	16	16	16
糖 尿 病 透 析 予 防	0	0	0	4	0	4	4
看 護 の 日	0	0	0	21	0	21	21
小 児 健 康 教 室	0	6	6	0	0	0	6
そ の 他	89	0	89	169	0	169	258
計	1,416	49	1,465	630	72	702	2,167

第28表 紹介率

単位：人

	4月	5月	6月	7月	8月	9月	10月	11月	12月	1月	2月	3月	合計
初 診 患 者 数	1,477	1,420	1,407	1,583	1,430	1,340	1,466	1,320	1,333	1,330	1,191	1,285	16,582
他からの紹介患者数+救急車搬入患者数	1,171	1,065	1,106	1,244	1,073	1,025	1,148	1,059	1,025	1,029	947	1,050	12,942
初診患者数のうち休日夜間受診患者数	219	235	181	191	235	185	214	188	224	219	155	132	2,378
紹介率 (%)	93.1	89.9	90.2	89.4	89.8	88.7	91.7	93.6	92.4	92.6	91.4	91.1	91.1

※ 紹介率 = (他からの紹介患者数 + 救急搬送患者数) ÷ (初診患者数 - 初診患者のうち休日・夜間受診者数)

第29表 逆紹介率

単位：人

	4月	5月	6月	7月	8月	9月	10月	11月	12月	1月	2月	3月	合計
初 診 患 者 数	1,477	1,420	1,407	1,583	1,430	1,340	1,466	1,320	1,333	1,330	1,191	1,285	16,582
他への紹介患者数	866	807	810	938	873	784	930	901	889	761	814	984	10,357
初診患者数のうち休日夜間受診患者数	219	235	181	191	235	185	214	188	224	219	155	132	2,378
逆紹介率 (%)	68.8	68.1	66.1	67.4	73.1	67.9	74.3	79.6	80.2	68.5	78.6	85.3	72.9

※ 逆紹介率 = 他への紹介患者数 ÷ (初診患者数 - 初診患者のうち休日・夜間受診者数)

第30表 病類・月別入院・退院患者数

単位：人

月	入 院					退 院				
	一般	結核	感染	心身	計	一般	結核	感染	心身	計
4	1,435	2	0	18	1,455	1,461	4	0	26	1,491
5	1,370	0	0	20	1,390	1,322	2	0	21	1,345
6	1,462	2	0	20	1,484	1,431	3	0	15	1,449
7	1,516	1	0	19	1,536	1,454	1	0	27	1,482
8	1,323	4	0	12	1,339	1,404	0	0	17	1,421
9	1,369	4	0	21	1,394	1,325	0	0	29	1,354
10	1,414	2	0	20	1,436	1,381	3	0	21	1,405
11	1,353	3	0	20	1,376	1,401	3	0	30	1,434
12	1,341	2	0	21	1,364	1,516	3	0	21	1,540
1	1,434	0	0	25	1,459	1,207	2	0	22	1,231
2	1,347	0	2	26	1,375	1,385	3	0	35	1,423
3	1,431	0	0	19	1,450	1,412	0	2	29	1,443
計	16,795	20	2	241	17,058	16,699	24	2	293	17,018

第31表 月別入院患者死亡数及び解剖数

月	死 亡 数	解 剖 数	剖 検 率
4	38 人	2 人	5.3 %
5	34	4	11.8
6	29	2	6.9
7	25	2	8.0
8	36	0	0.0
9	28	2	7.1
10	35	1	2.9
11	28	0	0.0
12	37	3	8.1
1	37	4	10.8
2	28	2	7.1
3	33	3	9.1
計	388	25	6.4

第32表 月別放射線部検査件数

単位：件

月	単 純 撮 影	透 視 撮 影	血 管 撮 影	放 射 線 治 療	核 医 学 検 査	P E T	C T	M R I	計
4	7,900	295	152	1,480	202	268	2,081	818	13,196
5	7,489	270	144	1,324	173	271	2,123	805	12,599
6	7,914	309	154	1,559	187	317	2,089	792	13,321
7	8,356	298	175	1,528	255	284	2,208	925	14,029
8	7,491	238	118	1,383	197	232	1,982	851	12,492
9	7,225	244	123	1,223	215	267	2,012	752	12,061
10	8,076	273	138	1,451	230	285	2,314	888	13,655
11	7,434	270	170	1,234	188	293	2,178	840	12,607
12	7,566	292	137	1,283	222	291	2,204	863	12,858
1	7,118	246	140	1,136	213	265	2,052	786	11,956
2	6,926	245	128	1,163	187	253	1,950	727	11,579
3	7,899	299	116	1,252	214	264	2,242	836	13,122
計	91,394	3,279	1,695	16,016	2,483	3,290	25,435	9,883	153,475

第33表 月別人工腎臓使用数

月	実 人 員	件 数
4	31	162
5	33	149
6	36	182
7	36	214
8	23	131
9	36	131
10	46	228
11	36	183
12	42	209
1	32	169
2	43	189
3	30	158
計	424	2,105

第34表 月別検査部検査件数

単位：件

月	一 般	血 液	微生物	免疫血清	生化学	生 理	血液ガス	緊 急	計
4	15,389	35,656	2,938	24,968	208,195	5,266	856	31,434	324,702
5	14,221	33,600	3,129	23,699	195,770	4,905	812	35,956	312,092
6	14,838	35,490	3,152	25,117	202,889	5,259	865	30,841	318,451
7	16,942	39,316	3,370	27,199	223,554	5,669	776	30,339	347,165
8	15,892	35,986	3,018	24,939	207,113	4,928	832	29,071	321,779
9	14,815	34,766	3,053	24,653	199,963	4,830	820	31,298	314,198
10	16,326	38,919	3,658	25,851	217,887	5,413	978	31,955	340,987
11	15,587	36,329	3,152	25,440	204,014	5,361	816	30,792	321,491
12	15,304	36,117	3,453	24,412	206,287	5,086	834	33,040	324,533
1	15,305	35,658	3,355	23,979	199,457	5,071	947	35,324	319,096
2	14,682	33,721	3,144	22,872	188,762	4,781	834	32,476	301,272
3	15,154	37,250	3,156	26,091	212,220	5,511	746	27,156	327,284
計	184,455	432,808	38,578	299,220	2,466,111	62,080	10,116	379,682	3,873,050

第35表 月別検査部診療稼働点数

単位：点

月	一 般	血 液	微生物	免疫血清	生化学	生 理	血液ガス	緊 急	計
4	349,018	1,179,369	407,512	2,997,938	2,786,622	1,740,870	119,840	683,810	10,264,979
5	327,686	1,096,817	433,444	2,805,916	2,623,907	1,583,874	113,680	785,916	9,771,240
6	340,798	1,185,270	428,043	3,019,545	2,719,342	1,756,450	121,100	687,426	10,257,974
7	395,296	1,303,182	455,726	3,300,034	2,998,282	1,890,760	108,640	690,067	11,141,987
8	351,617	1,172,178	400,565	3,036,615	2,771,785	1,661,980	116,480	652,819	10,164,039
9	331,676	1,160,508	401,399	2,931,534	2,670,857	1,609,804	114,800	710,714	9,931,292
10	366,876	1,326,942	495,970	3,181,527	2,902,088	1,836,330	136,920	739,451	10,986,104
11	355,260	1,230,880	434,021	3,035,635	2,734,136	1,759,560	114,240	700,066	10,363,798
12	344,555	1,192,880	473,687	2,953,343	2,746,330	1,689,080	116,760	754,387	10,271,022
1	342,969	1,217,391	465,920	2,901,912	2,663,452	1,662,480	132,580	826,306	10,213,010
2	324,414	1,159,764	423,819	2,742,962	2,534,508	1,589,620	116,760	763,838	9,655,685
3	341,995	1,261,921	420,070	3,192,574	2,834,653	1,825,764	104,440	614,263	10,595,680
計	4,172,160	14,487,102	5,240,176	36,099,535	32,985,962	20,606,572	1,416,240	8,609,063	123,616,810

第36表 月別病理部検査件数

単位：件

月	細胞診	病理迅速	病理組織	計
4	637	74	692	1,403
5	634	66	616	1,316
6	663	64	652	1,379
7	649	78	733	1,460
8	560	61	622	1,243
9	587	61	591	1,239
10	714	63	661	1,438
11	608	53	642	1,303
12	602	70	686	1,358
1	602	60	624	1,286
2	540	64	648	1,252
3	717	64	700	1,481
計	7,513	778	7,867	16,158

第37表 月別病理部診療稼働点数

単位：点

月	細胞診	病理迅速	病理組織	計
4	110,530	147,260	809,260	1,067,050
5	109,620	131,340	718,100	959,060
6	112,500	127,360	773,140	1,013,000
7	110,960	155,220	843,660	1,109,840
8	97,230	121,390	754,220	972,840
9	102,010	121,390	675,960	899,360
10	124,700	125,370	771,420	1,021,490
11	106,180	105,470	752,500	964,150
12	106,690	139,300	791,200	1,037,190
1	105,220	119,400	712,940	937,560
2	97,030	127,360	767,980	992,370
3	124,210	127,360	837,640	1,089,210
計	1,306,880	1,548,220	9,208,020	12,063,120

第38表 月別内視鏡診療部検査件数

単位：件

月	通常内視鏡		治療内視鏡		超音波内視鏡		ERCP (胆管内視鏡)	小腸	カプセル	計
	上部/胆膵	下部	上部	下部	上部/胆膵	下部				
4	334	133	44	25	50	3	38	1	1	629
5	287	117	36	30	36	2	27	1	1	537
6	353	135	58	26	49	4	36	9	4	674
7	323	126	46	26	56	5	28	6	4	620
8	304	121	44	21	41	3	18	1	4	557
9	327	111	52	26	47	3	19	0	1	586
10	333	140	61	20	50	3	37	1	2	647
11	309	131	60	27	61	0	25	3	3	619
12	338	169	73	37	63	3	36	2	4	725
1	265	121	46	35	39	1	22	1	2	532
2	262	108	47	36	50	5	27	0	5	540
3	301	135	52	41	40	4	23	3	6	605
計	3,736	1,547	619	350	582	36	336	28	37	7,271

第39表 月別外来化学療法診療科別利用数

単位：人

診療科名	4月	5月	6月	7月	8月	9月	10月	11月	12月	1月	2月	3月	計
血液内科	25	18	20	26	14	17	13	12	20	24	9	26	224
消化器内科	40	37	31	50	46	56	61	45	53	43	43	48	553
リウマチ・膠原病内科	33	25	38	35	38	29	38	30	43	39	38	40	426
呼吸器内科	67	71	75	81	75	58	62	68	61	83	72	76	849
腫瘍内科	16	19	13	21	17	18	23	17	22	18	13	26	223
呼吸器外科	34	32	34	30	25	23	40	34	35	25	23	20	355
消化管外科	72	71	70	84	80	70	95	81	69	88	84	89	953
肝胆膵・移植外科	22	15	15	30	30	26	23	12	9	11	12	27	232
乳腺外科	102	104	103	118	88	88	118	77	89	91	74	90	1,142
甲状腺・内分泌外科	0	0	0	5	0	0	3	0	0	0	0	0	8
脳神経外科	2	3	8	8	13	10	8	16	14	16	14	18	130
整形外科	2	6	5	4	6	5	3	2	2	0	0	0	35
産科婦人科	65	71	81	71	58	64	71	51	47	56	52	57	744
小児腫瘍内科	4	4	3	3	3	3	4	6	7	5	4	6	52
皮膚科	18	17	20	19	17	21	23	18	16	17	17	20	223
泌尿器科・副腎内分泌外科	28	26	24	30	37	29	35	28	29	29	27	25	347
耳鼻咽喉科・頭頸部外科	19	17	21	23	18	21	23	19	16	18	16	33	244
歯科口腔外科	3	2	0	0	0	0	0	1	2	2	3	3	16
合計	552	538	561	638	565	538	643	517	534	565	501	604	6,756

第40表 月別医療社会相談件数(医療連携・相談室)

単位：件

相談内容	4月	5月	6月	7月	8月	9月	10月	11月	12月	1月	2月	3月	計
(1) 医療費関係	45	69	35	28	55	79	77	65	90	54	44	68	709
(2) 高額医療費制度貸付	0	0	0	0	3	1	2	2	1	6	3	0	18
(3) 公費負担制度利用	46	57	91	62	125	80	94	124	108	139	82	163	1,171
(4) 身体障害者手帳	33	30	37	35	40	48	63	40	57	25	24	38	470
(5) 社会保障制度	74	84	63	50	58	94	58	92	99	84	70	105	931
(6) 交通事故	44	48	42	36	87	75	97	97	90	118	50	101	885
(7) 心身医療科関係	317	359	332	239	300	324	276	323	287	471	349	345	3,922
(8) 小児医療関係	92	81	66	87	64	48	51	75	97	40	49	69	819
(9) その他	622	576	440	596	553	602	612	555	493	500	375	392	6,316
合計	1,273	1,304	1,106	1,133	1,285	1,351	1,330	1,373	1,322	1,437	1,046	1,281	15,241

- 相談内容 (1) 高額療養費(限度額認定証等)の相談
 (2) 高額療養費貸付制度の相談
 (3) 公費負担制度(更生医療、育成医療、養育医療等)の相談
 (4) 身体障害者手帳の申請手続き等についての相談
 (5) 年金(障害年金(精神・腫瘍除く)等)、介護保険制度等についての相談
 (6) 交通事故等の相談
 (7) 心身医療科関係の相談
 (8) 小児医療関係(社会資源案内、退院支援、施設児医療、虐待含む)
 (9) その他(苦情、H I V、D V、上記以外の相談等)

附属病院施設概要図

附属病院（きぼう棟）

	10階	10階東病棟
9階西病棟	9階	9階東病棟
8階西病棟	8階	8階東病棟
	7階	7階東病棟
6階西病棟	6階	6階東病棟
5階西病棟	5階	5階東病棟
	4階	内視鏡診療部
病院長室、副病院長室、看護部管理室、 病院管理課、経営企画室、災害医療部、 臨床工学センター、人工透析センター、 ふくしまこども・女性医療支援センター、 須賀川養護学校医大分校	3階	手術部 集中治療部（ICU） 材料部
血液内科、呼吸器外科、消化管外科、 腎臓・高血圧内科、糖尿病・内分泌代謝内科、 漢方内科、肝胆膵・移植外科、乳腺外科、眼科、 皮膚科、泌尿器科・副腎内分泌外科、 耳鼻咽喉科・頭頸部外科 脳疾患センター（脳神経内科・脳神経外科）	2階	2階北病棟 形成外科、性差医療センター、 病理診断科、感染制御部、 検査部、病理部、輸血・移植免疫部、 麻酔・疼痛緩和科、歯科口腔外科、 医療安全管理部、中央採血室
循環器内科、消化器内科、リウマチ・膠原病内科、 総合内科、整形外科、心臓血管外科、 リハビリテーション科、緩和ケアセンター、 リハビリテーションセンター 医事課（会計受付・入退院受付）、医療連携・相談室、 患者サポートセンター、栄養指導室、総合受付、 薬渡し口、入院用品レンタル受付、共同待合室、 コーヒESHOP、銀行、ATM、郵便局	1階	呼吸器内科、放射線科、核医学科、 放射線部、核医学診療室、 売店、食堂、ベーカリー、理容室、美容室 （別棟） 放射線治療科 心身医療科病棟 磁気共鳴画像診断（MRI）棟 放射線災害医療センター
薬剤部、医療情報部（病歴）、 栄養管理部、物品供給センター	B1	中央監視室、防災センター 病理解剖室、霊安室

手術室棟

機械室
手術部
麻酔・疼痛緩和科 （術前診察外来）
心身医療科

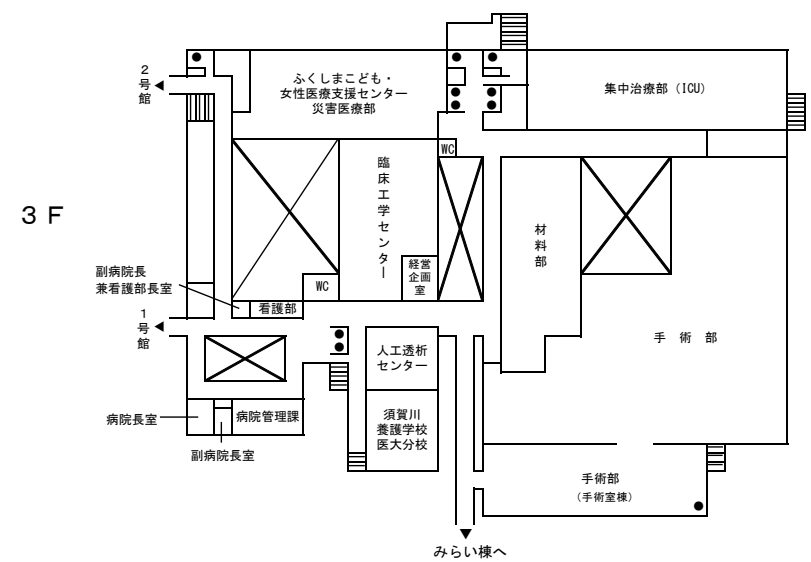
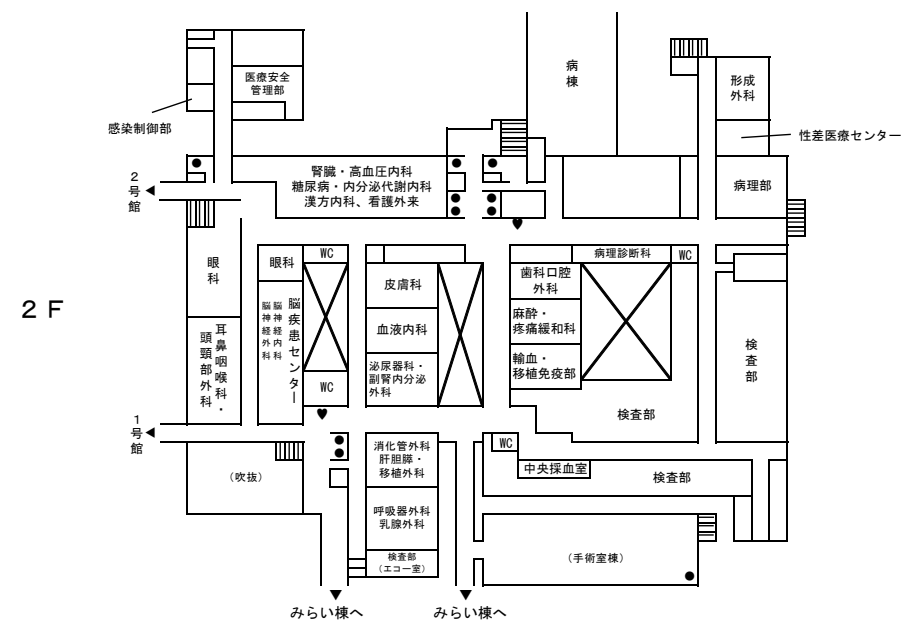
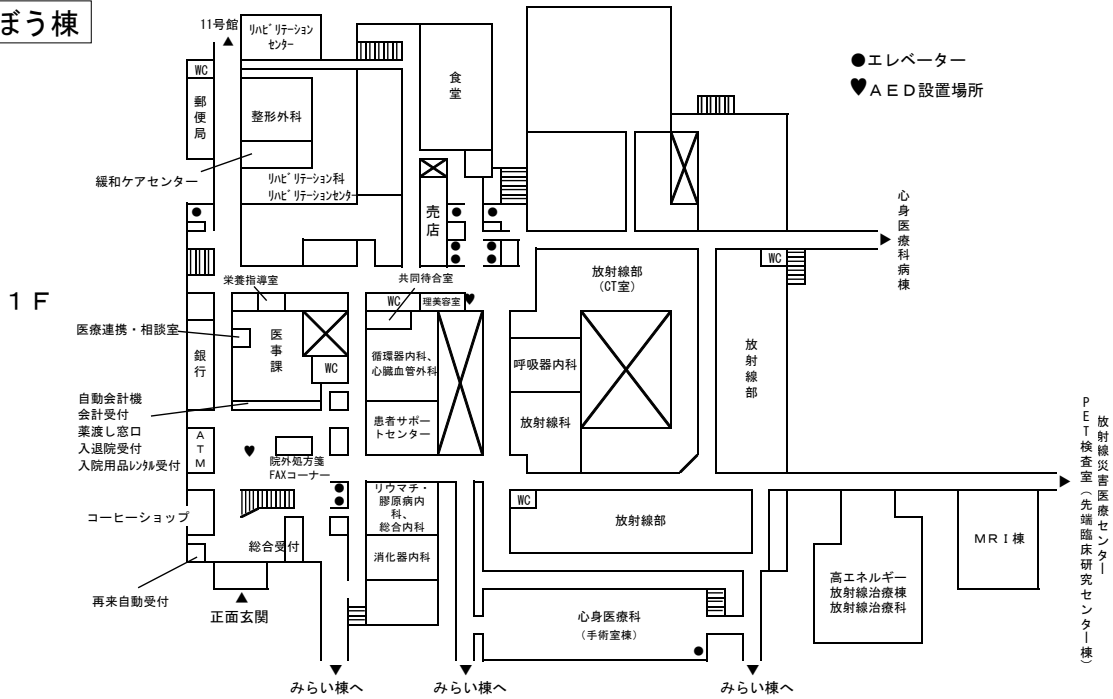
ふくしま いのちと未来のメディカルセンター棟
（みらい棟）

放射線医学県民健康 管理センター	7階	
放射線医学県民健康 管理センター	6階	
こども医療センター （5階西病棟、PICU）	5階	こども医療センター （5階東病棟）
4階西病棟、RI治療病棟	4階	4階東病棟
総合周産期母子医療センター （NICU、GCU）	3階	総合周産期母子医療センター （MFICU、3階東病棟）
小児科、小児腫瘍内科、 小児外科、産科、婦人科、 生殖医療センター	2階	腫瘍内科、甲状腺内分泌診療セ ンター、外来化学療法セン ター、臨床研究センター、臨床 腫瘍センター、がん相談支援セ ンター、放射線医学県民健康管 理センター甲状腺検査部門
災害医療・ 高度救命救急センター	1階	災害医療・ 高度救命救急センター

令和2年3月時点

外来診療室等の平面図

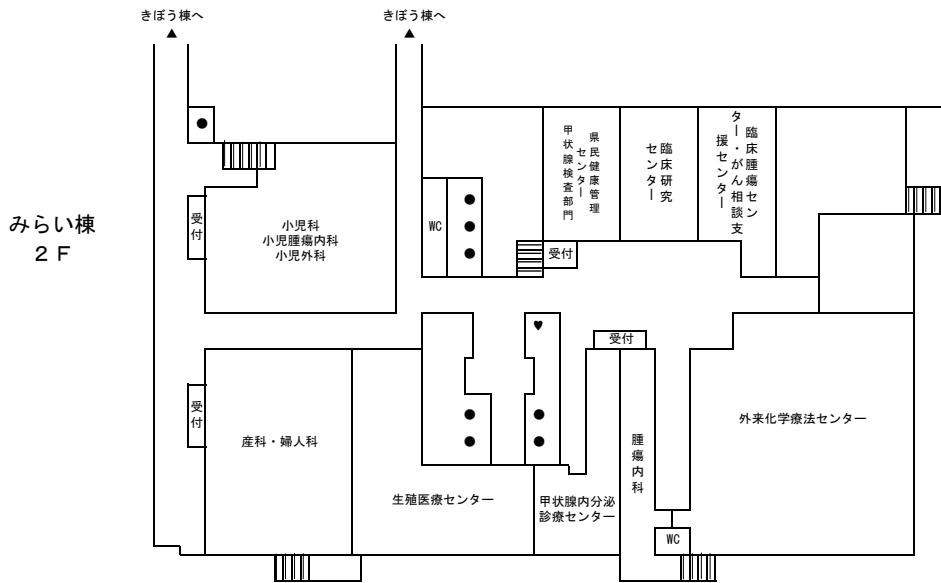
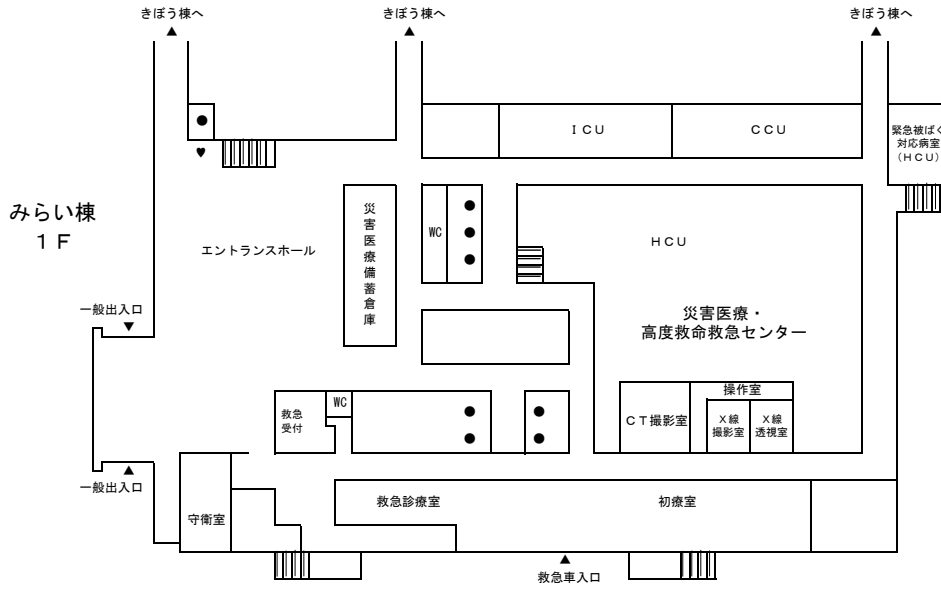
きぼう棟



令和2年3月時点

みらい棟

- エレベーター
- ♥AED設置場所



令和2年3月時点