

入院治療計画書

2日前入院・大腸切除術

ID: <<SYPID>>

患者氏名: <<ORIBP_KANJI>> 様

生年月日: <<ORIBP_BIRTHDAY_W>> (<<ORIBP_BIRTHDAY>>)

病名(症状):

入院科/病棟: <<INDICATESTAFF_SELECTEDDEPT_NAME>> / <<OREVF_A>>

主治医: <<ORDCT_S_A>> ㊟


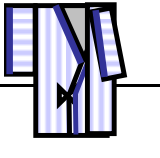



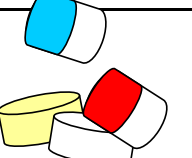

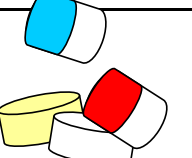







担当医: <<ORDCT_T_A>>

2017/6/5 作成

担当看護師: <<ORDCT_N_A>>

主治医以外の担当者: 薬剤師

管理栄養士

月/日	経過(病日等)	入院日～手術前日	手術当日(手術前)	手術当日(手術後)	術後1病日	2病日	3病日	4-6病日	7病日(退院日)
	達成目標	①手術・治療について説明をうけ、安心して準備段階を過ごすことができる。 ②わからないことは遠慮せず、医療者に確認することができる。 	①術前準備について説明をうけ、安心して手術室へ出庫できる	①医療者の問いかけ、指示に従うことができる(深呼吸) ②ベット上安静・絶飲食が守れる。 ③痛みを訴えることができる。	①早期離床ができる。 ②痛みを訴えることができる ③術後偶発症について説明を受け、予防行動がとれる。	①看護師の介助にてトイレ歩行ができる。 ②初回飲食ができる	①少しずつ身の回りのことができるようになる	①食事摂取の仕方と合併症について説明を受け、少量ずつ食事ができ、合併症を予防できる	①退院後の日常生活の注意事項について説明を受け、安心して退院できる 
	治療・処置	○臍をきれいにします ○必要に応じて除毛を行います 	○朝～点滴をはじめます ○看護師が弾性ストッキングをはくお手伝いをします ○手術着に着替えます 	○看護師が頻回に伺い、体温や血圧測定などを行います ○酸素マスク・心電図をします ○手術後の点滴をします ○抗生剤の点滴をします ○膀胱留置カテーテルが入ります 	○看護師が頻回に伺い、体温や血圧測定などを行います ○酸素マスク・心電図をします ○傷口を確認します ○24時間持続にて点滴をします 	○傷口を確認します ○膀胱留置カテーテルを抜去します。その後、トイレで排泄ができます(直腸切除術では抜去しないこともあります)		○傷口を確認します。(お腹の管がある場合は第5病日以降に抜きます) ○食事とともに点滴を減らし、4病日で終了の予定です。	おめでとう ございます 
	検査			○採血をします 	○採血をします ○胸部・腹部のレントゲン写真を撮ります		○採血をします		採血をします。
	内服	○お薬を飲んでいる方は他院の薬を含めてすべて持参してください	○手術前日に下剤を内服します 						
	食事	○入院日は通常のお食事が出ます ○飲水は自由です	○手術前日は夕食(濃厚流動食)までとれます ○飲水は自由です	○午前()時まで飲水ができます 	○手術後は食べたり飲んだりできません 	○飲水が可能になります 	○流動食が開始になります	○3日目より3分、5分、全粥、米飯の順に1日おきに(直腸切除術では開始日が遅れることもあります。)	食事形態があがります。 
	看護	○院内は自由です ○入浴またはシャワーができます ○トイレで排泄ができます		○ベット上で安静です ○寝返りはできません ○痛みがある時、眠れない時は看護師までお声をかけてください。点滴ができます。	○看護師が体を拭くお手伝いをします ○歩行を開始します 		○第3病日以降、シャワー浴ができます 		
	リハビリ				○院内は自由です(1日1回以上は歩行練習を行いましょ)				
	説明・指導	○医師より手術について説明があります ○看護師より入院生活について説明があります ○手術室看護師が訪問に伺います ○麻酔科を受診し、麻酔医の説明を受けます ○薬剤師より持参薬・服薬歴の確認を行います ○栄養士よりINBody測定(筋肉量の測定)があります	○術前の準備、術後の状態、痛みのケア、安静、トイレ、清拭についてご説明します ○手術前にうがい、歯磨きを済ませておいてください ○ヘアピン、義歯、貴金属類をおとりください ○手術前にトイレを済ませておいてください 	○担当医から、ご家族の方へ手術結果の説明があります 	○歩行方法・トイレについてご説明します		○食事の摂取方法および合併症の予防についてご説明します		○退院後の生活についてご説明します ○特別な栄養管理の必要性があり、栄養士より退院後の食事についてご説明します ○次回の外来受診日についてご説明します 

★ 特別な栄養指導管理の必要性

有 無

上記の説明を受け、治療内容を理解しました。

注1 病名等は、現時点で考えられるものであり、今後検査などを進めていくにしたがって変わり得るものです。

注2 入院期間については現時点で予測されるものです。

ご不明な点は遠慮なくスタッフにお尋ねください。

高齢者総合評価の実施 有 無

総合的な機能評価	基本的な生活動作	<input type="checkbox"/> 問題なし	<input type="checkbox"/> 要精査または要経過観察
	日常生活動作	<input type="checkbox"/> 問題なし	<input type="checkbox"/> 要精査または要経過観察
	認知機能	<input type="checkbox"/> 問題なし	<input type="checkbox"/> 要精査または要経過観察
	気分・心理状態	<input type="checkbox"/> 問題なし	<input type="checkbox"/> 要精査または要経過観察

<<DYTODAY>>

説明者:

説明を受けた人:

続柄

(代表者)

()

公立大学法人福島県立医科大学会津医療センター附属病院

パス承認番号(No.98) 承認年月日(2017年7月13日)